

KLASA: 953-01/24-01/36
URBROJ: 511-01-142/2-24-12



MINISTARSTVO UNUTARNJIH POSLOVA
GLAVNO TAJNIŠTVO
SEKTOR ZA PRAVNE POSLOVE I STRATEŠKO PLANIRANJE
SLUŽBA ZA STRATEŠKO PLANIRANJE, STATISTIKU I
UNAPRJEĐENJE RADA

STATISTIČKI P R E G L E D

TEMELJNIH SIGURNOSNIH POKAZATELJA
I REZULTATA RADA U 2024. GODINI

ZAGREB, ožujak 2025.

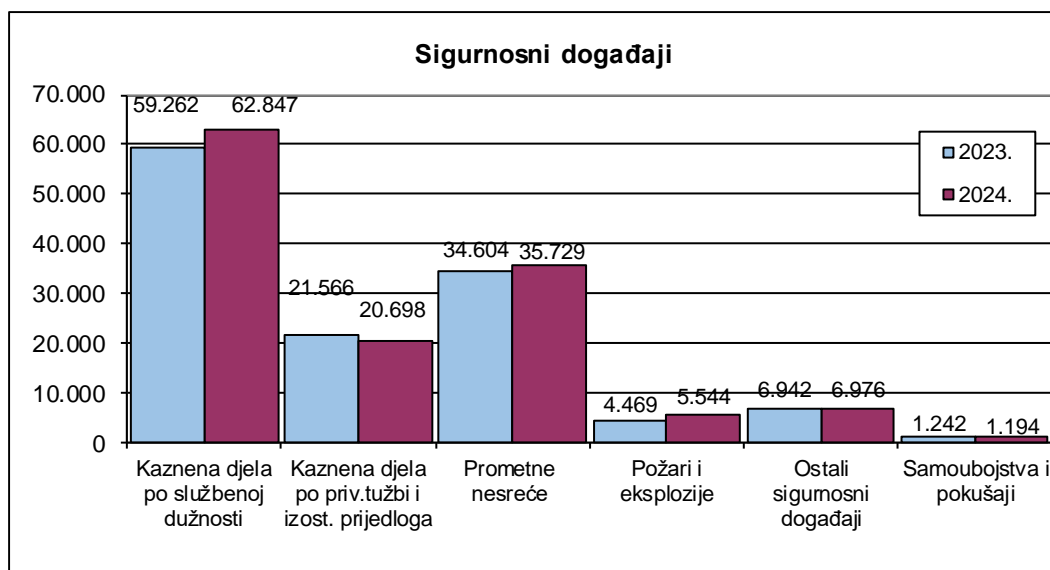
SADRŽAJ

UVOD: STANJE SIGURNOSTI U 2024. GODINI	I
KRATKI PREGLED OSNOVNIH POKAZATELJA KRIMINALITETA	XXII
1. OPĆI PREGLED JAVNE SIGURNOSTI.....	1
1. 1. Pojave i događaji koji utječu na javnu sigurnost.....	1
1. 2. Posljedice ugrožavanja javne sigurnosti.....	1
1. 3. Kretanje pojava i događaja.....	2
2. KRIMINALITET	3
2. 1. Kriminalitet prema načinu pokretanja postupka	3
2. 2. Kriminalistička klasifikacija kaznenih djela	4
2. 3. Pregled kriminaliteta bez kaznenih djela u prometu	10
2. 4. Opći kriminalitet	12
2. 4. 1. Kaznena djela protiv života i tijela	14
2. 4. 2. Kaznena djela protiv spolne slobode i spolnog zlostavljanja i iskorištavanja djeteta	18
2. 4. 3. Kaznena djela protiv imovine.....	20
2. 4. 4. Kaznena djela protiv okoliša	40
2. 4. 5. Kaznena djela protiv opće sigurnosti.....	41
2. 5. Kaznena djela terorizma, ekstremnog nasilja i ratnih zločina	43
2. 6. Organizirani kriminalitet.....	48
2. 7. Gospodarski kriminalitet.....	51
2. 8. Kibernetički kriminalitet	57
2. 9. Kriminalitet zlouporabe droga	61
2. 10. Kaznenopravna zaštita djece i obitelji te kaznena djela na štetu bliskih osoba	64
2. 11. Poredbeni prikaz svih kaznenih djela počinjenih od strane djece i maloljetnih osoba do 18 godina	76
2. 12. Najučestalija prijavljena i razriješena kaznena djela	78
2. 13. Kriminalitet prema zakonskoj klasifikaciji	79
2. 14. Počinitelji kaznenih djela prikazani prema zakonskoj klasifikaciji	82
2. 15. Osobe oštećene kaznenim djelima prikazane prema zakonskoj klasifikaciji	90
2. 16. Kaznena djela i počinitelji prema razini kriminalističkog istraživanja	97
2. 16. 1. Kaznena djela.....	97
2. 16. 2. Počinitelji.....	109
2. 17. Pregled odbačaja kaznenih djela	116
18. Kriminalitet – po privatnoj tužbi i izostanku prijedloga	124
3. JAVNI RED.....	126
3. 1. Opći pregled prekršaja	126
3.2. Prekršaji iz Zakona o prekršajima protiv javnog reda i mira te odlukama jedinica lokalne i područne (regionalne) samouprave.....	129

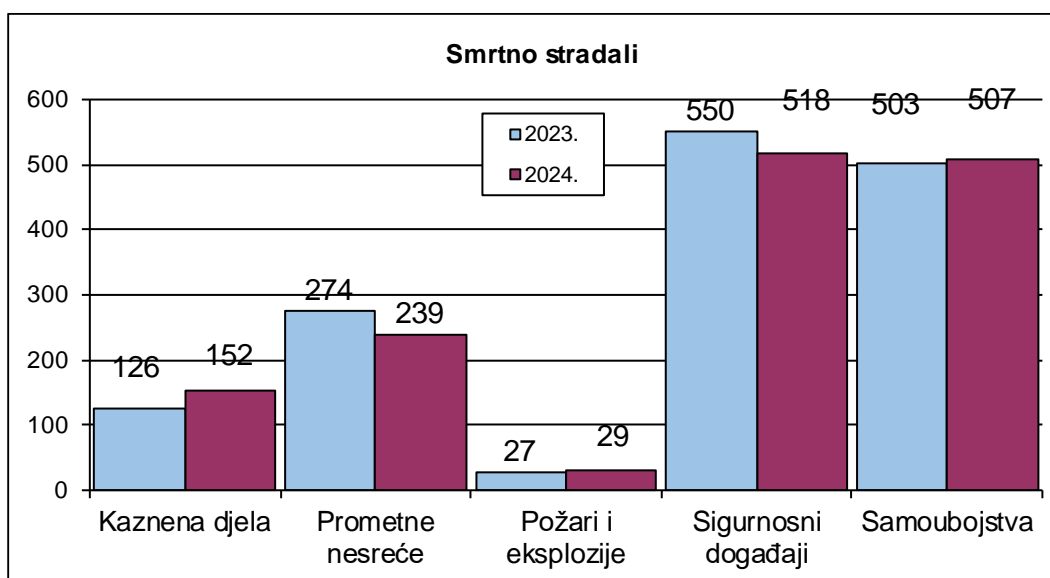
3.3. Počinitelji prekršaja iz Zakona o prekršajima protiv javnog reda i mira te odlukama jedinica lokalne i područne (regionalne) samouprave.....	130
3. 4. Prekršaji iz ostalih zakona.....	132
3. 5. Pregled predloženih zaštitnih mjera	133
3.6. Javna okupljanja	133
3. 7. Provjera identiteta osoba	134
4. SIGURNOST PROMETA NA CESTAMA	135
4. 1. Prometne nesreće i posljedice	135
4. 2. Poredbeni prikaz prometnih nesreća i posljedica	136
4. 3. Vrste prometnih nesreća	137
4. 4. Okolnosti koje su prethodile prometnim nesrećama	138
4. 5. Prometne nesreće i posljedice prema značajkama ceste	139
4. 6. Prometne nesreće i posljedice prema vrsti vozila	139
4. 7. Sudionici prometnih nesreća.....	140
4. 8. Prometne nesreće koje su uzrokovali vozači i posljedice tih nesreća.....	142
4. 9. Kaznena djela u prometu	142
4. 10. Prekršaji u prometu (bez prometnih nesreća)	143
4. 11. Kretanje prometnih nesreća i posljedica (ažurirani podaci).....	145
4.12. Pregled obavljenih poslova Mobilne jedinice prometne policije.....	146
4. 13. Usporedba najtežih prekršaja u prometnim nesrećama i u nadzoru prometa	147
4. 13. 1. Npropisna brzina i brzina neprimjerena uvjetima	147
4. 13. 2. Npropisno pretjecanje i obilaženje.....	149
4. 13. 3. Nepoštivanje prednosti prolaska i crvenog svjetla	150
4. 13. 4. Vožnja pod utjecajem alkohola.....	151
4. 13. 5. Sigurnosni pojas	153
4. 13. 6. Zaštitna kaciga.....	154
5. PROTUEKSPLOZIJSKA ZAŠTITA.....	155
6. STANJE SIGURNOSTI NA DRŽAVNOJ GRANICI	156
7. POSLOVI SA STRANCIMA.....	159
7. 1. Azil	160
8. POŽARI I TEHNOLOŠKE EKSPLOZIJE GDJE JE POLICIJA OBAVILA OČEVID.....	163
9. SIGURNOSNI DOGAĐAJI.....	164
10. SAMOUBOJSTVA I POKUŠAJI SAMOUBOJSTAVA.....	165
11. UPORABA SREDSTAVA PRISILE.....	169
12. ZAKONITOST RADA POLICIJE	171
13. NAPADI NA POLICIJSKE SLUŽBENIKE	172

UVOD: Stanje sigurnosti u 2024. godini

U 2024. godini evidentirano je 62.847 kaznenih djela za koja se postupak pokreće po službenoj dužnosti, što je 6,0 posto više u odnosu na 2023. godinu, prometnih nesreća bilo je više za 3,3 posto, a požara i eksplozija, gdje je policija obavila očevid bilo je više za 24,1 posto.



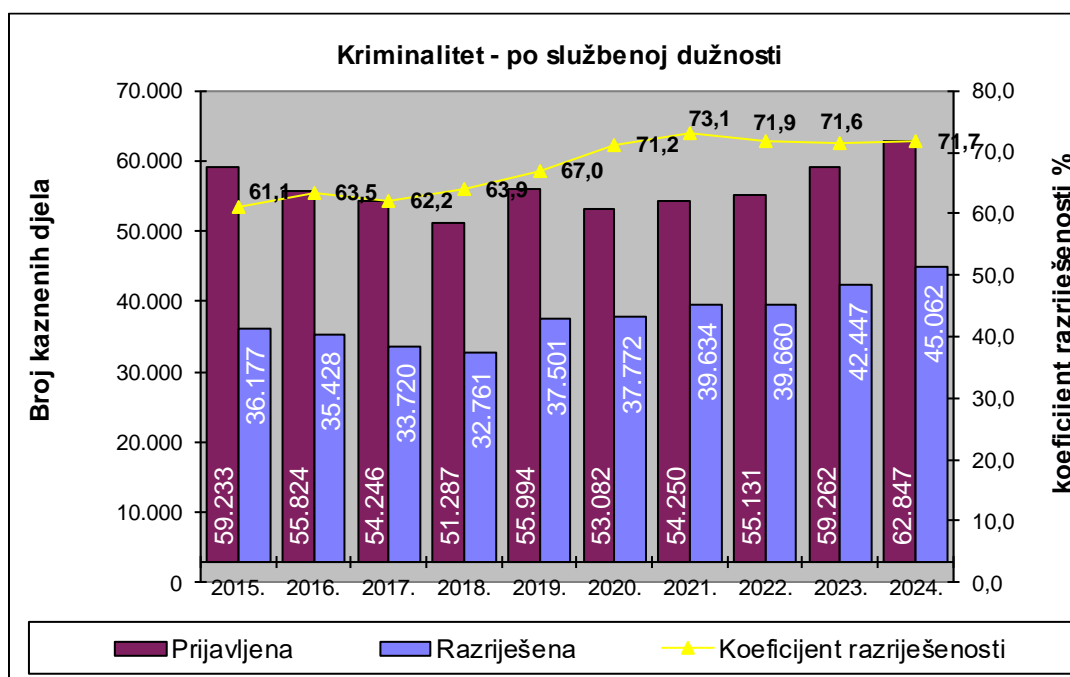
U događajima koji su ugrožavali sigurnost smrtno je stradalo 938 osoba, što je za 4,0 posto manje u odnosu na isto razdoblje prošle godine (39 osoba manje).

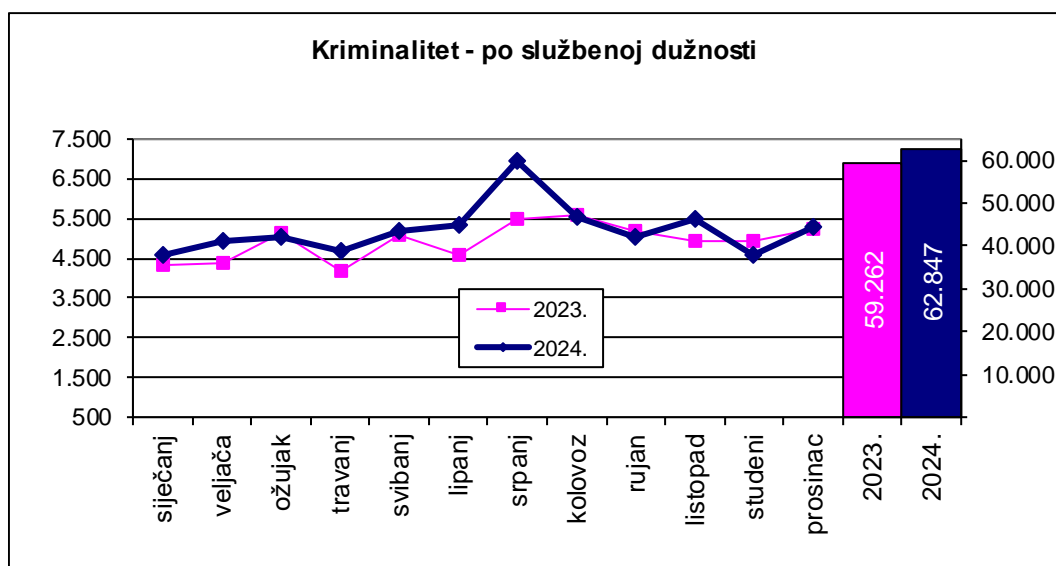


Kriminalitet

Evidentirano je 83.545 kaznenih djela od kojih se za njih 62.847 kazneni postupak pokrenuo po službenoj dužnosti, za 6.320 kaznenih djela kazneni se postupak nije pokrenuo zbog izostanka prijedloga, a za 14.378 kaznenih djela kazneni se postupak pokrenuo privatnom tužbom oštećenoga.

Ukupni kriminalitet u 2024. godini u porastu je za 3,4 posto. Kaznena djela za koja se kazneni postupak pokreće po službenoj dužnosti u porastu su za 6,0 posto, kaznenih djela za koja se kazneni postupak pokreće privatnom tužbom manje je za 5,6 posto, dok je kaznenih djela za koja je izostao prijedlog za pokretanje kaznenog postupka manje je za 0,1 posto.



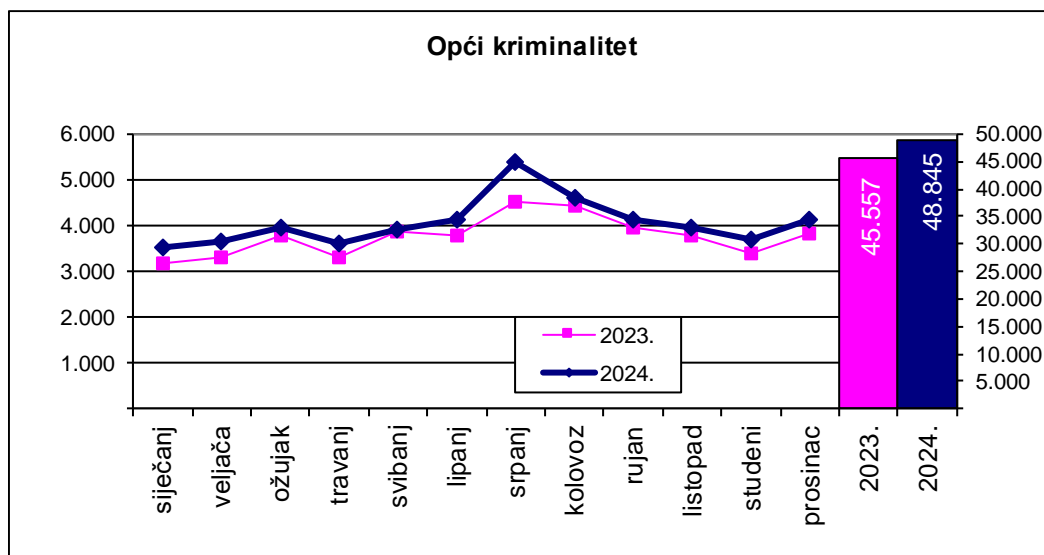


U kaznenim djelima za koja se postupak pokreće po službenoj dužnosti prema linijama rada Uprave kriminalističke policije najveći udio od 77,7 posto pripada općem kriminalitetu od kojeg je 19,2 posto počinjeno na štetu djece i obitelji.

Udio **općeg kriminaliteta** u ukupnom kriminalitetu bez prometa iznosi 79,7 posto. Od 48.845 kaznenih djela iz područja općeg kriminaliteta, u 915 kaznenih djela počinitelj je zatečen na djelu, u 18.432 kaznena djela počinitelj je bio poznat istodobno kad i kazneno djelo, a počinitelji 29.498 kaznenih djela bili su nepoznati u vrijeme saznanja za kazneno djelo.

Kriminalističkim istraživanjima kaznenih djela s nepoznatim počiniteljem razriješeno je njih 12.011 ili 40,7 posto. Tijekom 2024. godine otkriveni su počinitelji za 1.327 kaznenih djela evidentiranih u ranijim godinama.

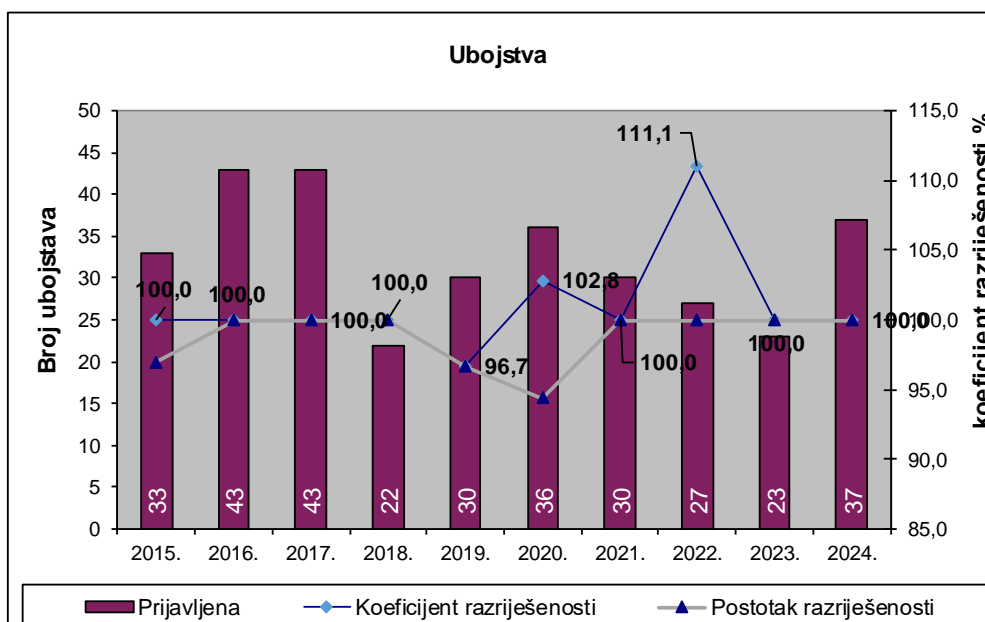
Ako naknadno otkrivenim kaznenim djelima iz izvještajnog razdoblja pribrojimo i kaznena djela koja su evidentirana ranijih godina, a njihov počinitelj je otkriven u izvještajnom razdoblju, tada su u izvještajnom razdoblju naknadno otkriveni počinitelji 13.338 kaznenih djela. Koeficijent naknadne otkrivenosti tako iznosi 45,2 posto.

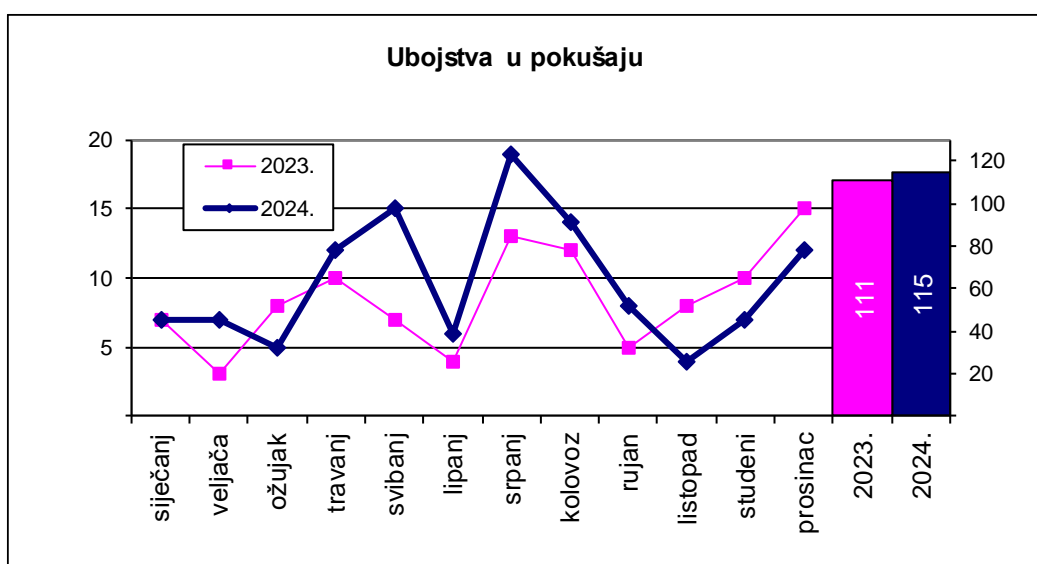
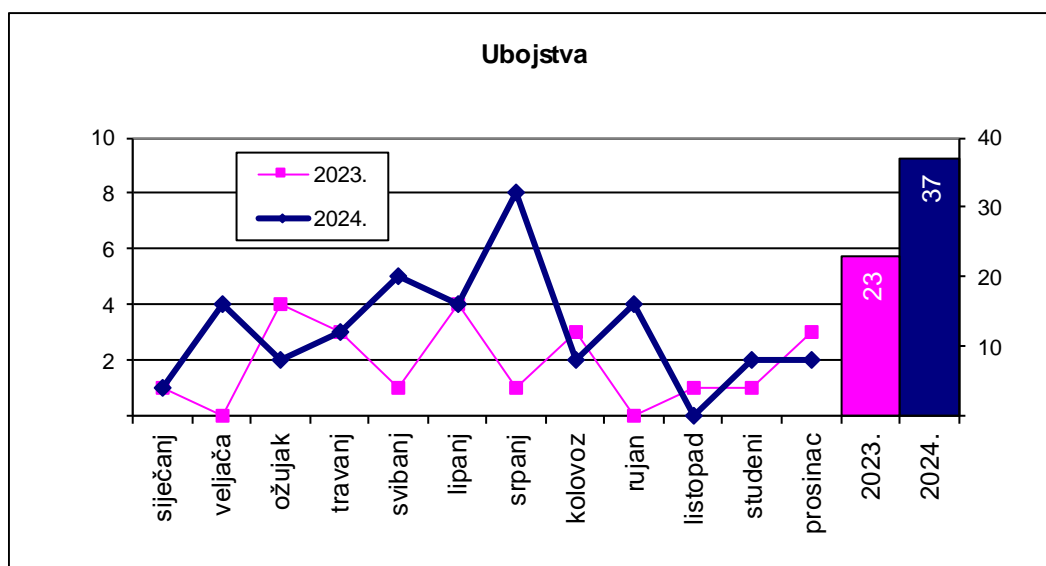


Postavimo li u odnos 32.685 razriješenih kaznenih djela u izvještajnom razdoblju (zatečen, odmah poznat, naknadno otkriven iz izvještajnog razdoblja i naknadno otkrivena kaznena djela prijavljena u ranijim godinama) i evidentirana kaznena djela u izvještajnom razdoblju, koeficijent razriješenosti iznosi 66,9 posto. U 2024. godini evidentiranih kaznenih djela više je za 7,2 posto, a razriješenih kaznenih djela više je za 8,5 posto.

Kaznenih djela **protiv života i tijela**, koja ulaze u skupinu općeg kriminaliteta, **više je za 8,7 posto.**

Evidentirano je **37 ubojstava**, što je za 14 ubojstava ili 60,9 posto više nego u 2023. godini. Sva prijavljena kaznena djela ubojstva su razriješena.

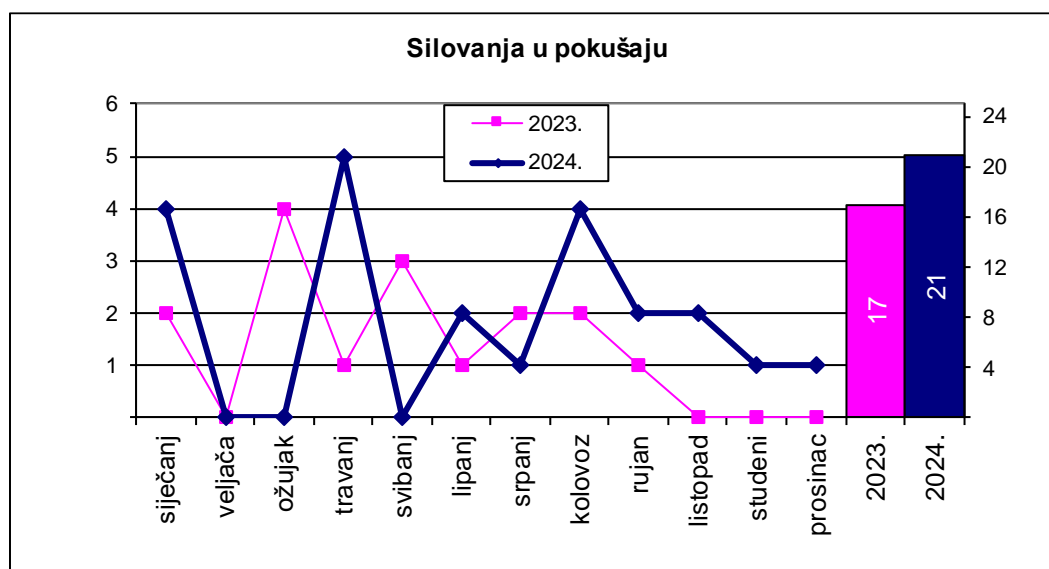
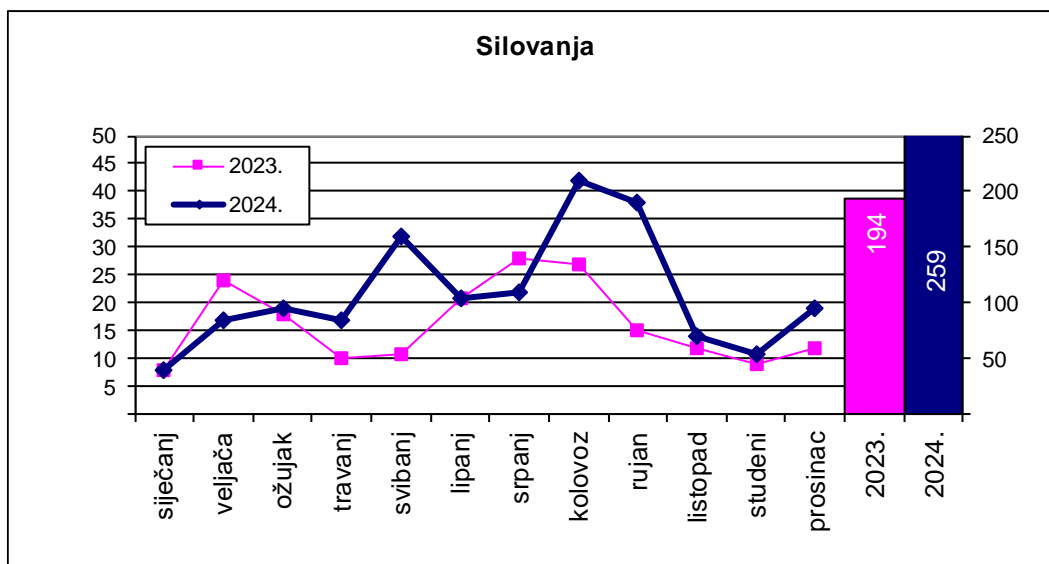




Evidentirano je **115 pokušaja ubojstva**, što je za četiri pokušaja ubojstva više nego u izvještajnom razdoblju 2023. godine. Nisu razriješena tri kaznena djela te koeficijent razriješenosti iznosi 97,4 posto.

Kaznena djela iz glave XVI. i XVII. - Kaznena djela **protiv spolne slobode** te kaznena djela **spolnog zlostavljanja i iskorištavanja djeteta**, koja ulaze u skupinu općeg kriminaliteta, u porastu su za 5,2 posto.

Tijekom 2024. godine evidentirano je **259 silovanja**. Nisu razriješena četiri kaznena djela silovanja te koeficijent razriješenosti iznosi 98,5 posto. U 2024. godini evidentiran je **21 pokušaj silovanja**, što je za četiri pokušaja silovanja više nego u izvještajnom razdoblju 2023. godine.



Imovinskih kaznenih djela evidentirano je 26.265 od kojih je prema Katalogu kaznenih djela 25.541 ili 97,2 posto iz dijela općeg kriminaliteta, a ostalih 2,8 posto u gospodarskom i organiziranom kriminalitetu.

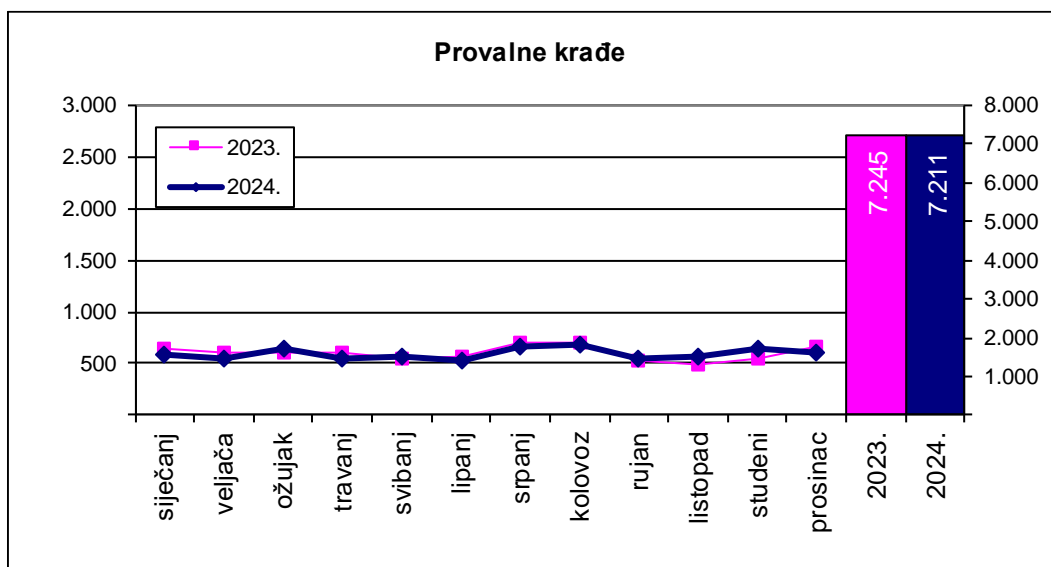
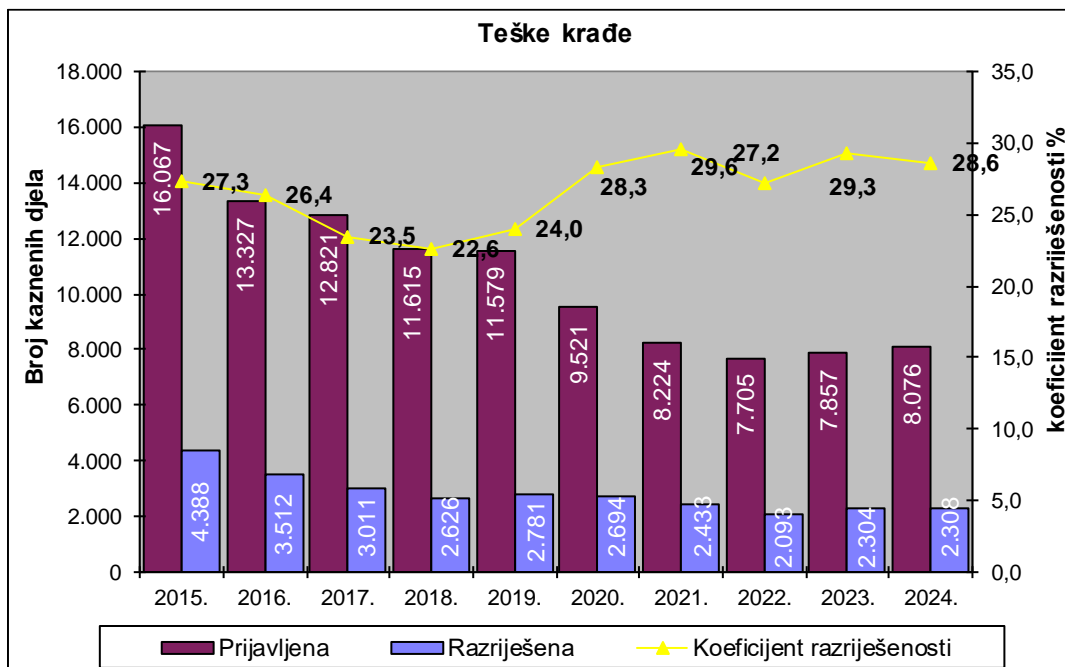
Imovinska kaznena djela čine 52,3 posto općeg kriminaliteta. U 23.625 kaznenih djela ili u 92,5 posto ovih kaznenih djela počinitelj je bio nepoznat u vrijeme saznanja za djelo. Koeficijent razriješenosti¹ iznosi 39,4 posto, a postotak razriješenosti² 34,8 posto. Koeficijent naknadne otkrivenosti³ iznosi 34,5 posto.

¹Koeficijent razriješenosti je odnos broja razriješenih kaznenih djela (**uključujući** i razriješena kaznena djela prijavljena u ranijim razdobljima) i broja prijavljenih kaznenih djela u izvještajnom razdoblju.

²Postotak razriješenosti je odnos broja razriješenih kaznenih djela (**isključujući** razriješena kaznena djela prijavljena u ranijim razdobljima) i broja prijavljenih kaznenih djela u izvještajnom razdoblju.

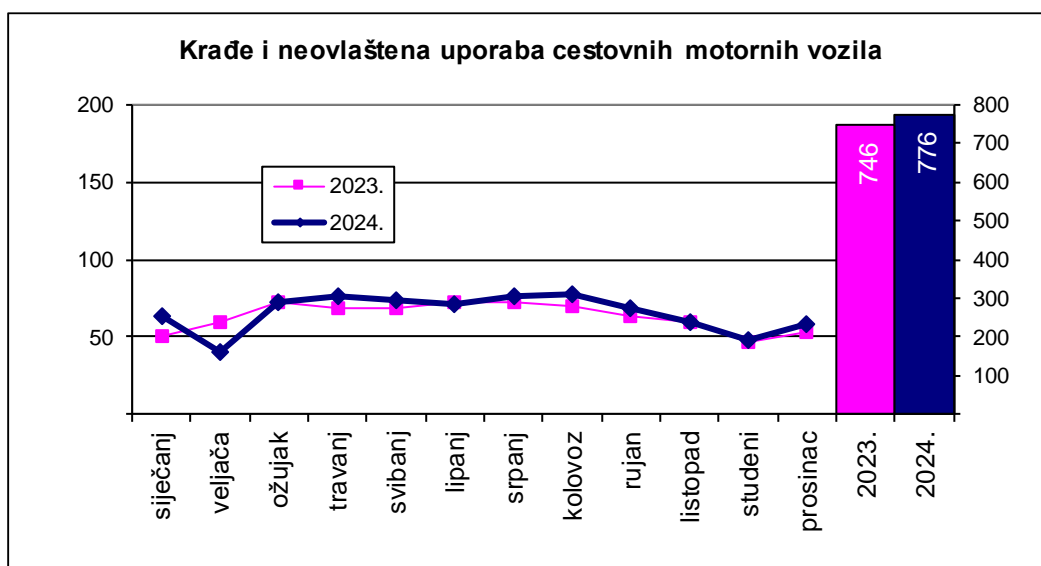
³Koeficijent naknadne otkrivenosti odnos je naknadno razriješenih kaznenih djela (**uključujući** i razriješena kaznena djela iz ranijih godina) u izvještajnom razdoblju i prijavljenih kaznenih djela po nepoznatom počinitelju.

Imovinska kaznena djela iz područja općeg kriminaliteta u porastu su za 6,3 posto. Evidentirano je 8.076 kaznenih djela teških krađa, što je 2,8 posto više nego u 2023. godini. Koeficijent razriješenosti teških krađa je 28,6 posto pribrojimo li 415 razriješenih kaznenih djela evidentiranih u ranijim godinama.



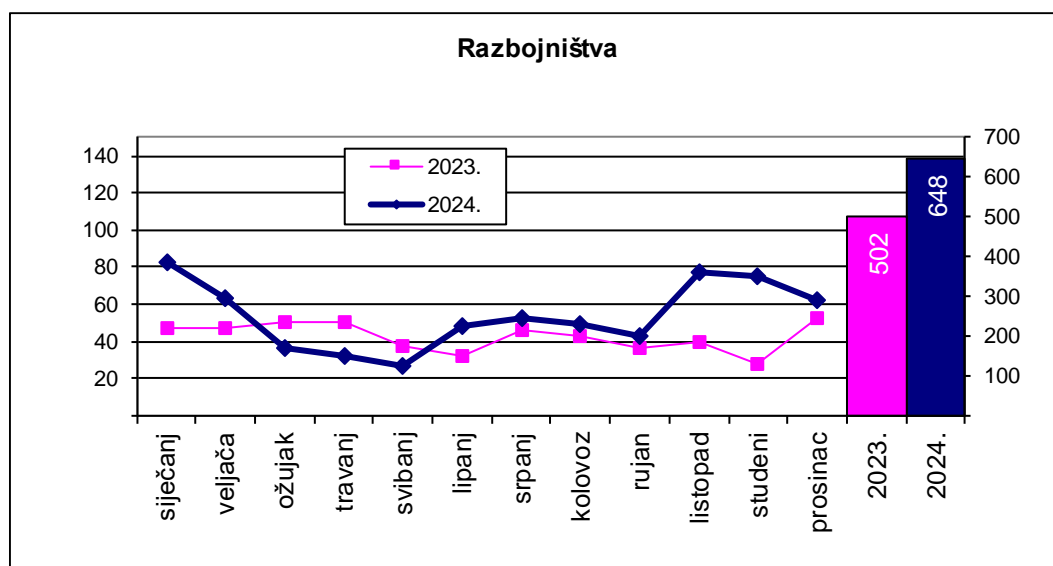
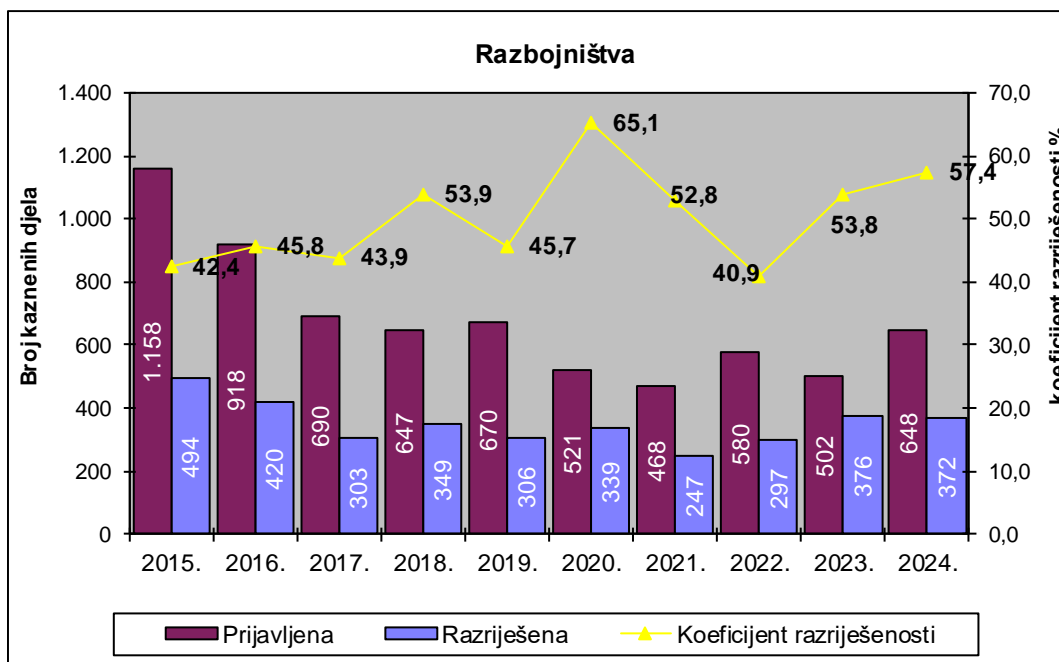
Evidentirano je 7.211 provalnih krađa, što je 0,5 posto manje u odnosu na 2023. godinu. Za 33,6 posto bilo je manje provala u vikendice, što je i najveći pad, dok najveći porast imaju provala u motorna vozila i to za 28,1 posto. Najviši koeficijent razriješenosti u 2024. godini imaju provala u ugostiteljske objekte (54,2 posto).

Evidentirano je 776 krađa, teških krađa i neovlaštenih uporaba cestovnih motornih vozila, što je za 30 kaznenih djela ili 4,0 posto više nego u 2023. godini. Od ukupnog broja spomenutih kaznenih djela 726 kaznenih djela ili 93,6 posto je dovršeno. U dovršenim kaznenim djelima počinjeno je 598 krađa i teških krađa motornih vozila, što je 15,9 posto više nego u 2023. godini. Koeficijent njihove razriješenosti je 32,6 posto. U 2024. godini pronađeno je 495 otuđenih vozila i vraćeno vlasniku (68,2 posto).

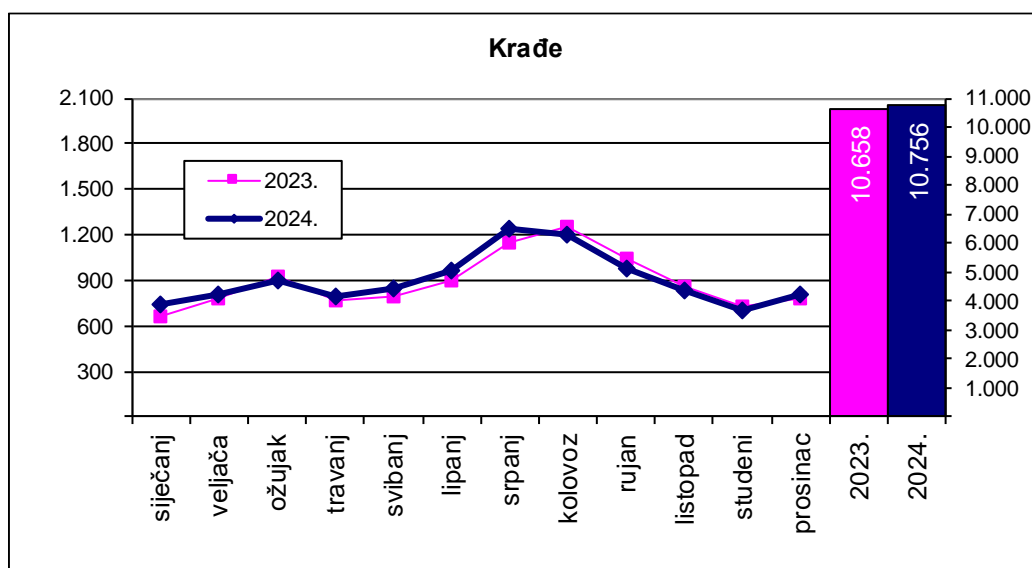
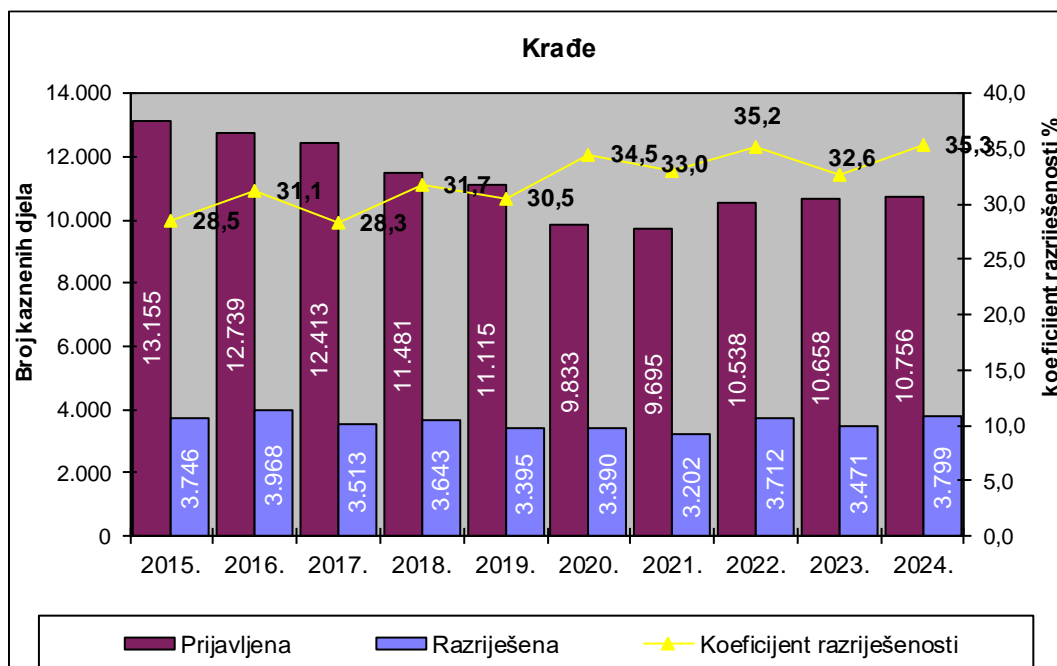


Evidentirano je 648 razbojništva, od kojih je 335 razriješeno ili 51,7 posto. Uzmemo li u obzir i 37 razriješenih razbojništva evidentiranih u ranijim godinama, koeficijent razriješenosti iznosi 57,4 posto.

Razbojništva su u porastu za 29,1 posto. Prema objektima napada najveći postotni porast zabilježen je u kladionicama za 260,0 posto (za 26 više) i na otvorenom prostoru za 67,2 posto (za 80 više).

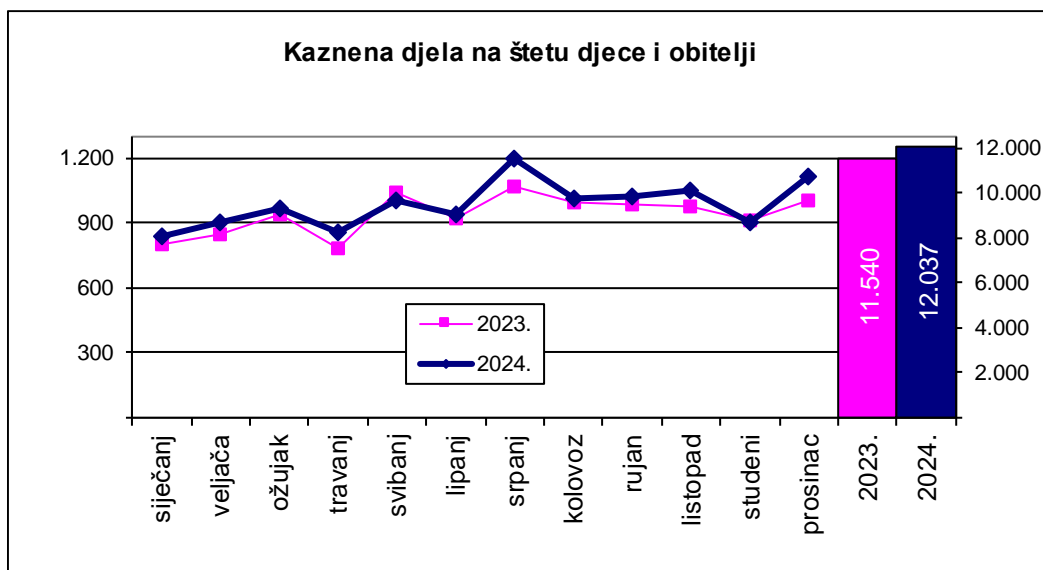


Kaznenih djela krađa za koje se postupak pokreće po službenoj dužnosti evidentirano je njih 10.756. U odnosu na 2023. godinu to je više za 0,9 posto. U 2024. godini najveći je porast krađa iz ureda (23,3 posto više).

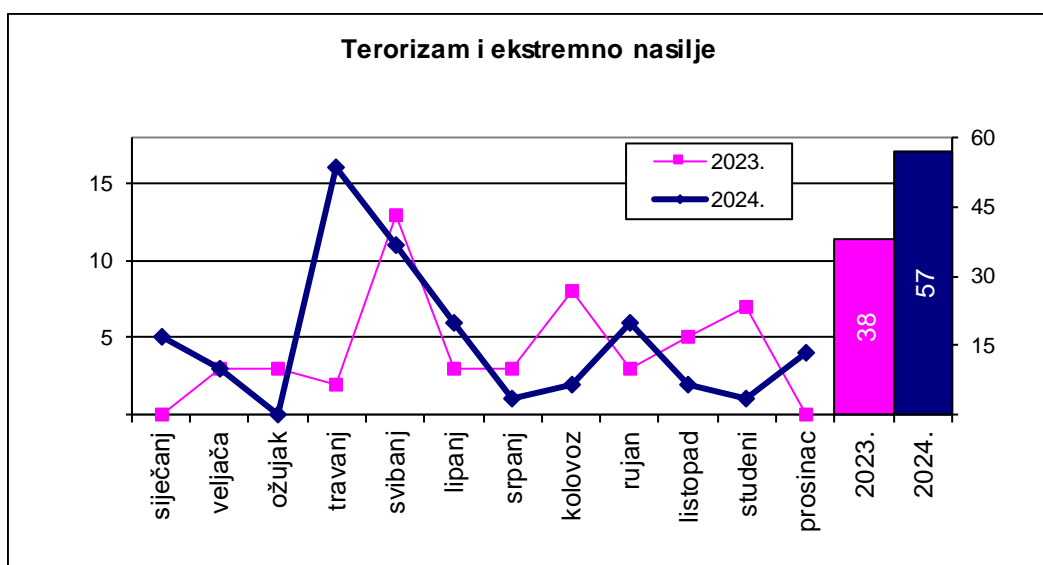


Kaznenih djela na štetu djece i obitelji, koja se izdvajaju, a pripadaju liniji rada općeg kriminaliteta, evidentirano je 12.037 kaznenih djela, što je porast za 4,3 posto.

Evidentirano je 2.541 kazneno djelo koje su počinila djeca od 14 do 18 godina, što je 24,1 posto više i 403 kaznena djela koja su počinila djeca do 14 godina, što je 3,4 posto manje nego u 2023. godini.

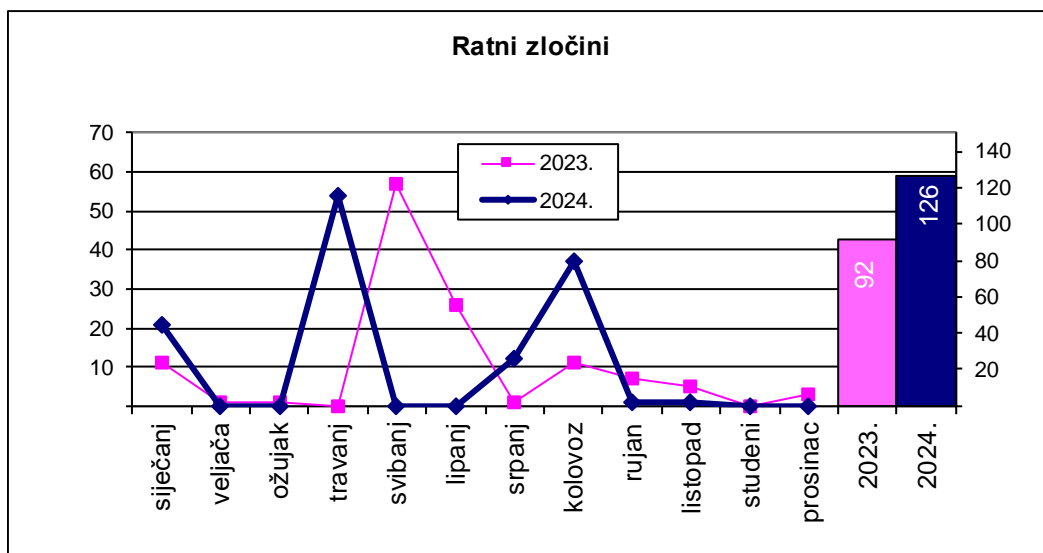


Evidentirano je 57 kaznenih djela iz djelokruga linije rada **terorizma i ekstremnog nasilja**, za 19 kaznenih djela više nego u 2023. godini. Koeficijent razriješenosti iznosi 91,2 posto.



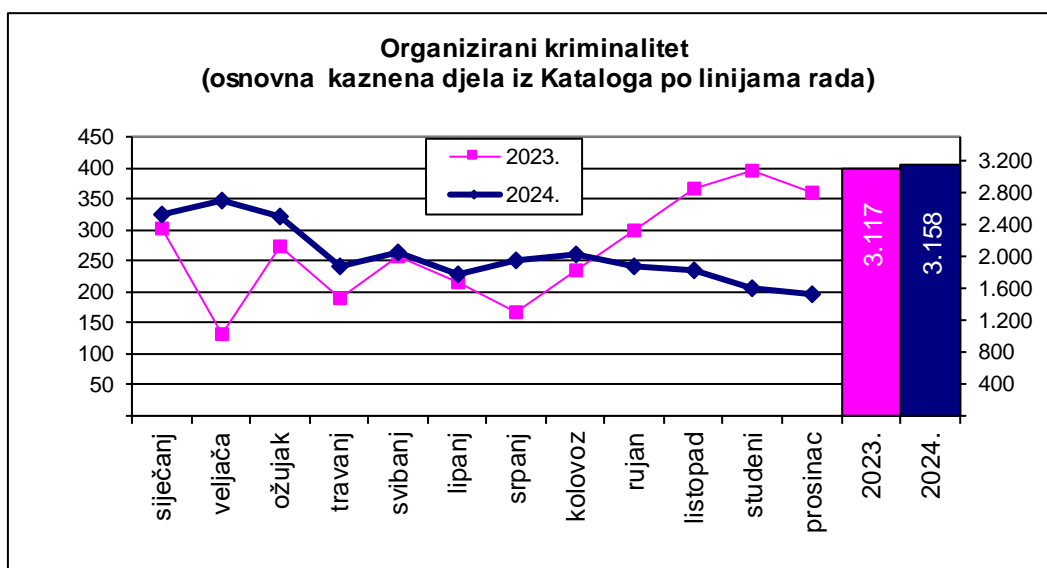
U izvještajnom razdoblju evidentirano je 75 kaznenih djela motivirano mržnjom.

Evidentirano je 126 kaznenih djela **ratnog zločina** (34 kaznenih djela više nego u 2023. godini). Sva prijavljena kaznena djela su razriješena. Razriješeno je i sedam kaznenih djela iz ranijih godina pa je koeficijent razriješenosti 105,6 posto.

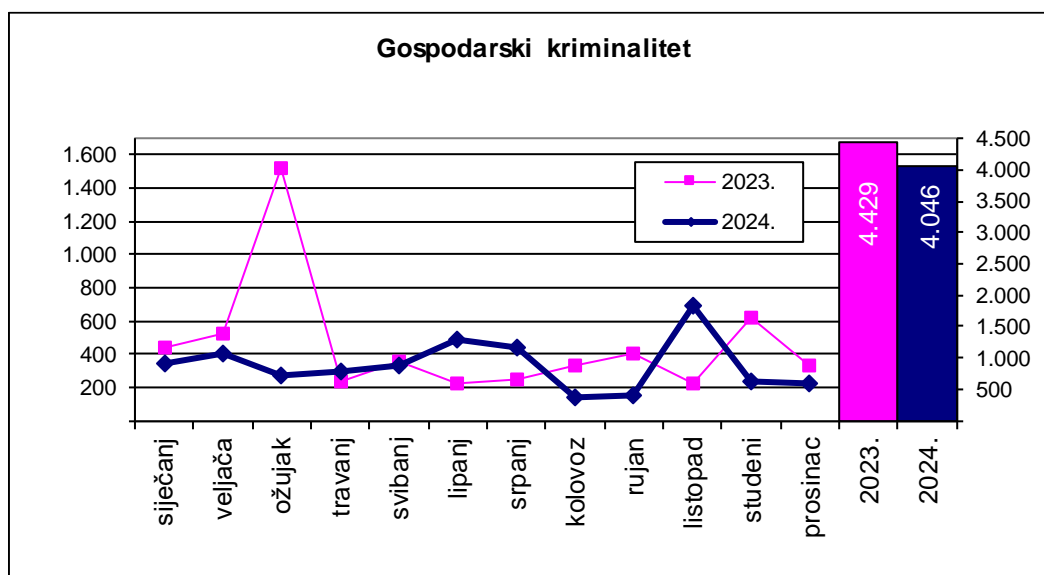


U nadležnosti linije rada **organiziranoga kriminaliteta** su 22 osnovna kaznena djela i kvalificirano kazneno djelo, čl. 329. KZ-a. Kako gotovo svako kazneno djelo iz Kaznenog zakona može biti počinjeno u sastavu zločinačke organizacije, organizirani kriminalitet prikazan je u dvije tablice. U jednoj tablici su kaznena djela prema Katalogu UKP-a prema linijama rada bez čl. 329. KZ-a, a u drugoj su sva kaznena djela koja su počinjena u sastavu zločinačkog udruženja koja su prikazana u skupini kaznenih djela gdje pripada osnovno kazneno djelo.

Evidentirano je 3.158 kaznenih djela koja po svom osnovnom obliku prema Katalogu kaznenih djela UKP-a ulaze u skupinu organiziranog kriminaliteta. U odnosu na podatke u 2023. godini kaznenih djela je u 2024. godini više 1,3 posto.



Evidentirano je 4.046 kaznenih djela iz područja **gospodarskog kriminaliteta**, što je 8,6 posto manje u usporedbi s podacima za 2023. godinu. Za kaznena djela gospodarskog kriminaliteta osumnjičeno je 1.199 osoba, što je 0,8 posto više u odnosu na 2023. godinu. **Krivotvorenje službene ili poslovne isprave** najbrojnije je kazneno djelo iz dijela gospodarskog kriminaliteta u 2024. godini.



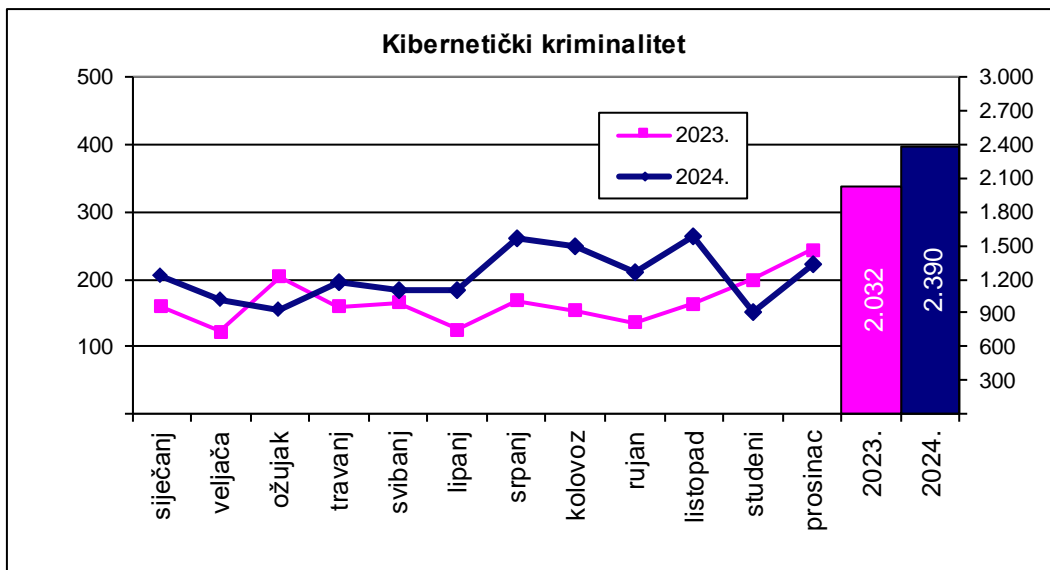
U 2024. godini evidentirano je 601 korupcijsko kazneno djelo, što je 19,5 posto manje u usporedbi s 2023. godinom. Počinitelja tih kaznenih djela više je za 1,3 posto.

U prosjeku, jedna je osoba počinila 3,9 kaznenih djela iz ove skupine.

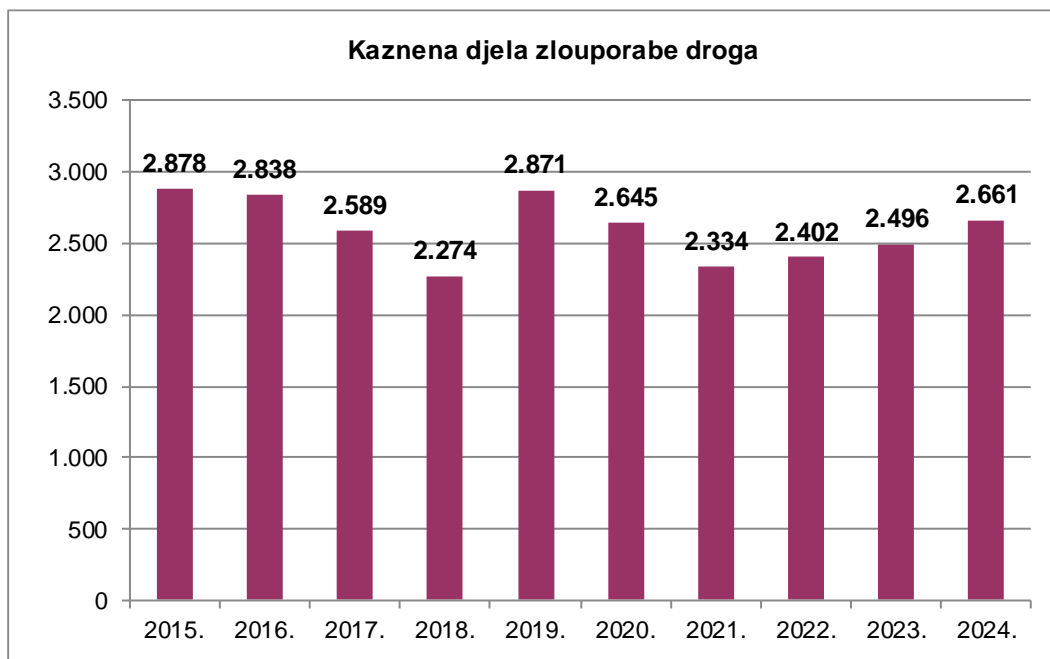
Evidentirano je 2.390 kaznenih djela kibernetičkog kriminaliteta. Usporedimo li te podatke s podacima u 2023. godini, evidentiran je porast ovih kaznenih djela za 17,6 posto.

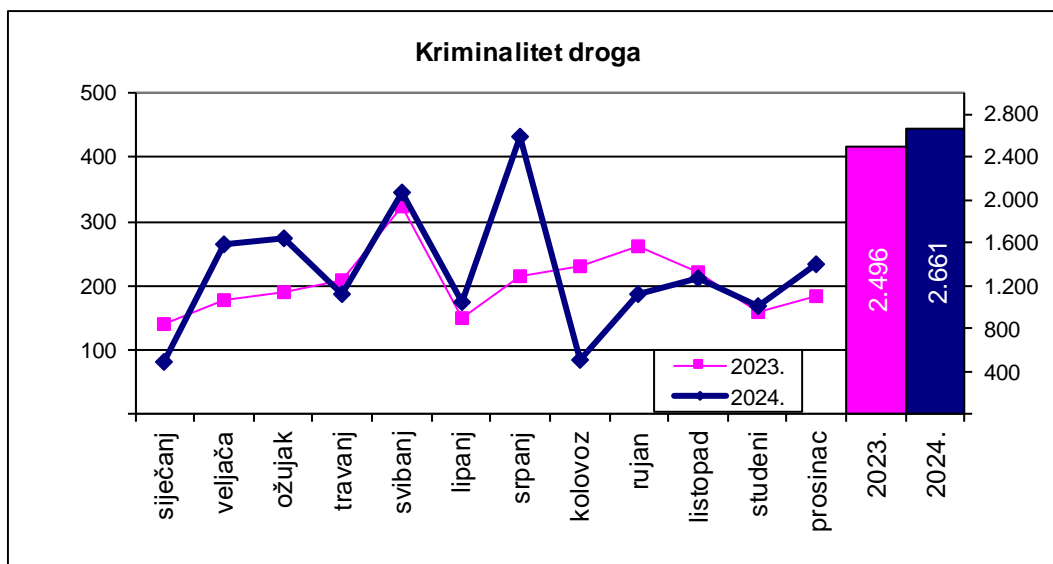
Računalna prijevara je najbrojnije kazneno djelo, s najvećim udjelom u ovoj skupini kaznenih djela (81,4 posto). Koeficijent razriješenosti kaznenih djela kibernetičkog kriminaliteta iznosi 46,2 posto. Promatramo li sva kaznena djela, a ne samo ona koja prema Katalogu kaznenih djela pripadaju djelokrugu Službe kibernetičke sigurnosti, putem komunikacijske tehnologije počinjeno je 849 kaznenih djela¹.

¹Kaznena djela počinjena su putem: društvenih mreža, aplikacija za razmjenu digitalnih sadržaja, mrežnim uslugama, SMS i MMS, DARKNET te ostalim načinima komunikacijske tehnologije.



Evidentirano je 2.661 kazneno djelo **zlorabe opojnih droga**, što je 6,6 posto više nego u 2023. godini.



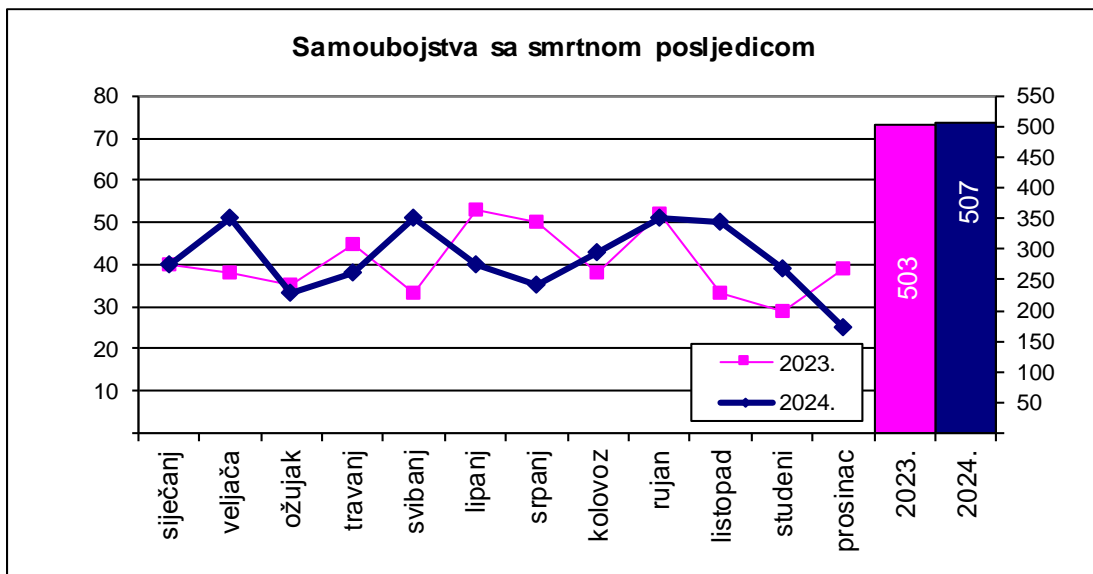
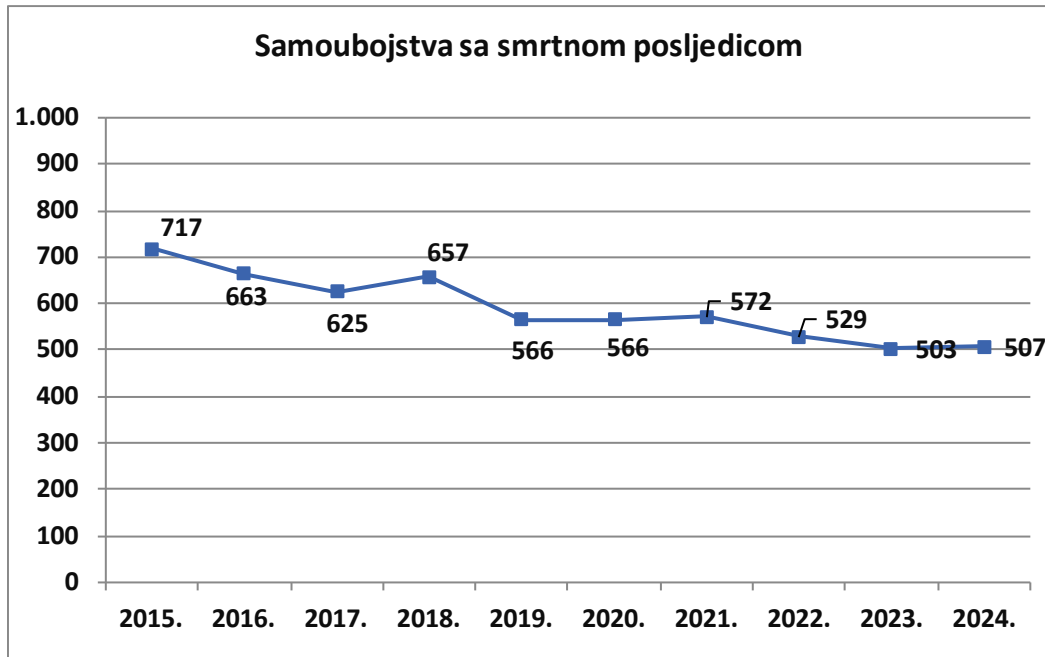


Sigurnosni događaji i samoubojstva

U **6.976 događaja** koji su ugrožavali sigurnost građana (nesreće na radu, samoranjavanja, padovi, utapanja, nestanci osoba), a nemaju obilježja kaznenih djela smrtno je stradalo **518 osoba**, što je manje za 32 osobe u usporedbi s istim razdobljem 2023. godine.

U 2024. godini evidentirana su 1.194 samoubojstva što je manje za 3,9 posto u odnosu na promatrano razdoblje 2023. godine. **Sa smrtnom posljedicom evidentirano je 507 samoubojstava ili 42,5 posto** od njihovog ukupnog broja (četiri osobe više u odnosu na promatrano razdoblje 2023. godine). **Evidentirano je 687 pokušaja samoubojstava**, što je manje za 52 osobe u promatranom razdoblju 2023. godine.

Od **507 samoubojstava sa smrtnom posljedicom njih 398 ili 78,5 posto počinile su osobe muškog spola.**



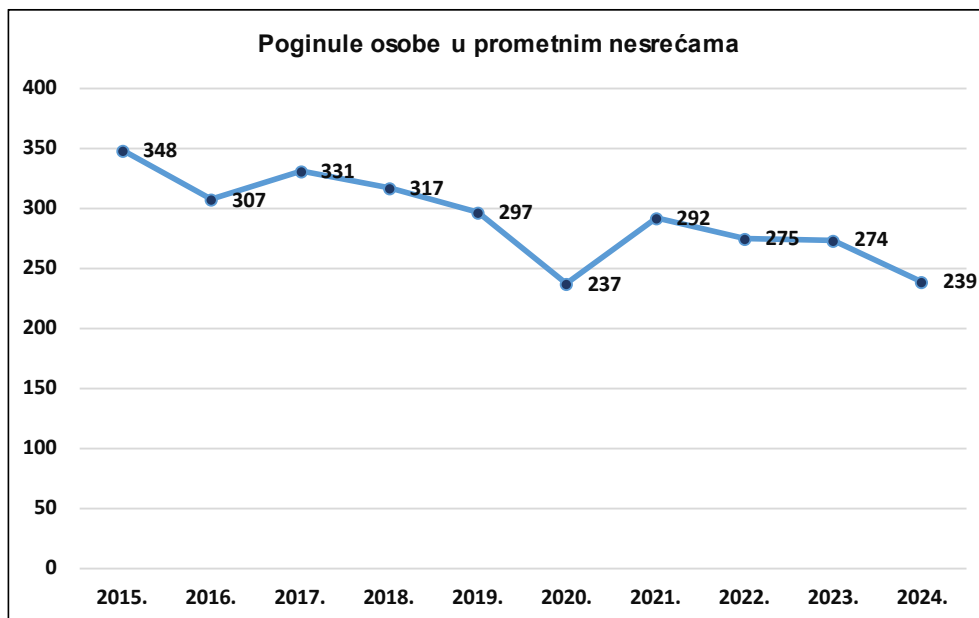
Sigurnost cestovnog prometa

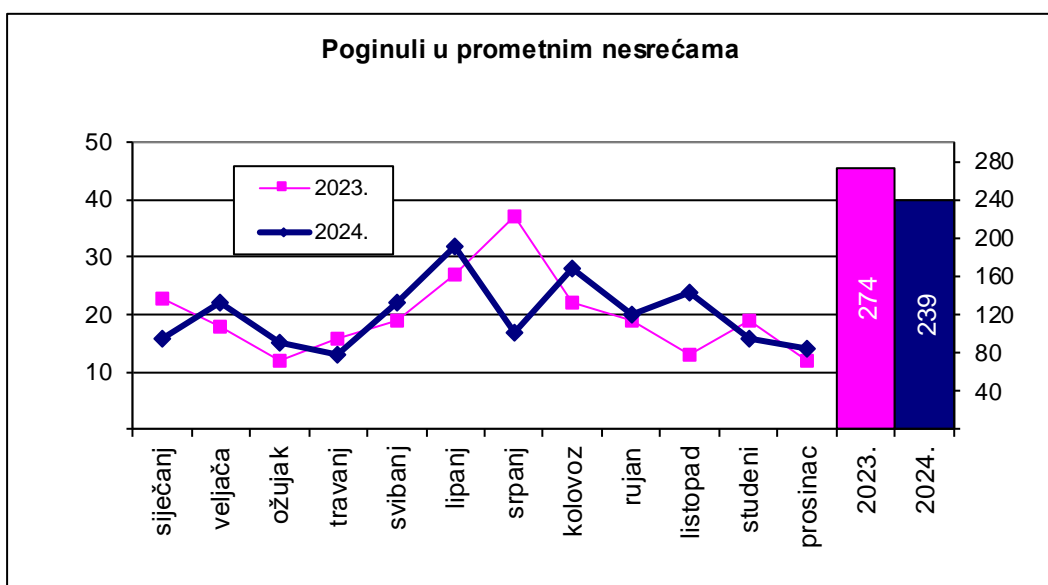
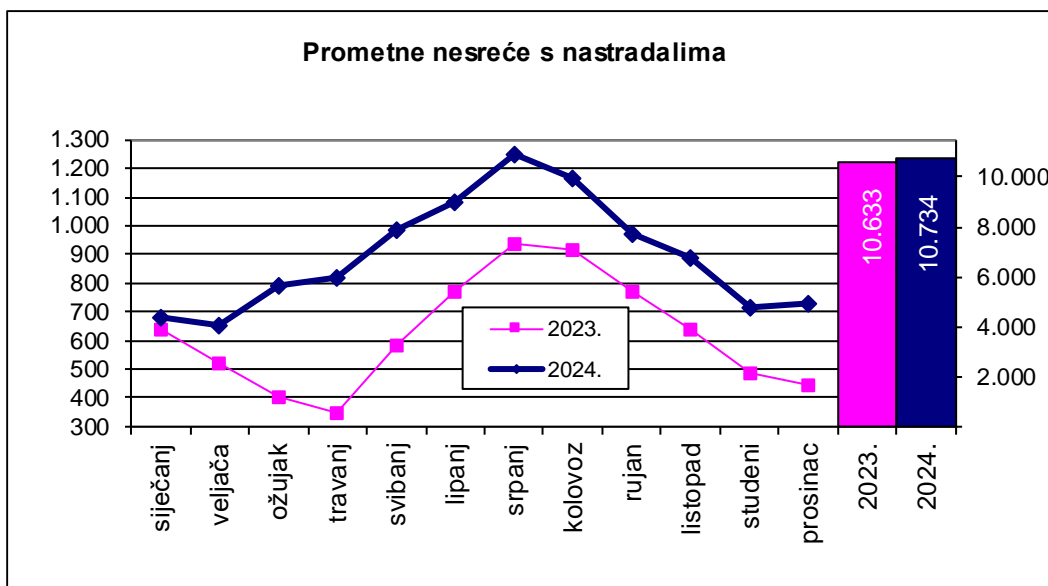
U 2024. godini evidentirano je **35.729** prometnih nesreća. U tim je nesrećama poginulo **239** osoba, **3.238** osoba je teško ozlijeđeno, a **11.060** osoba lakše je ozlijeđeno. U odnosu na podatke za 2023. godinu, prometnih nesreća više je za **3,3** posto (za 1.125 prometnih nesreća više), poginulih osoba manje je za **12,8** posto (35 osoba manje), lakše ozlijeđenih manje je za **0,4** posto (42 osobe manje) i teško ozlijeđenih osoba više je za **4,4** posto (136 osoba više).

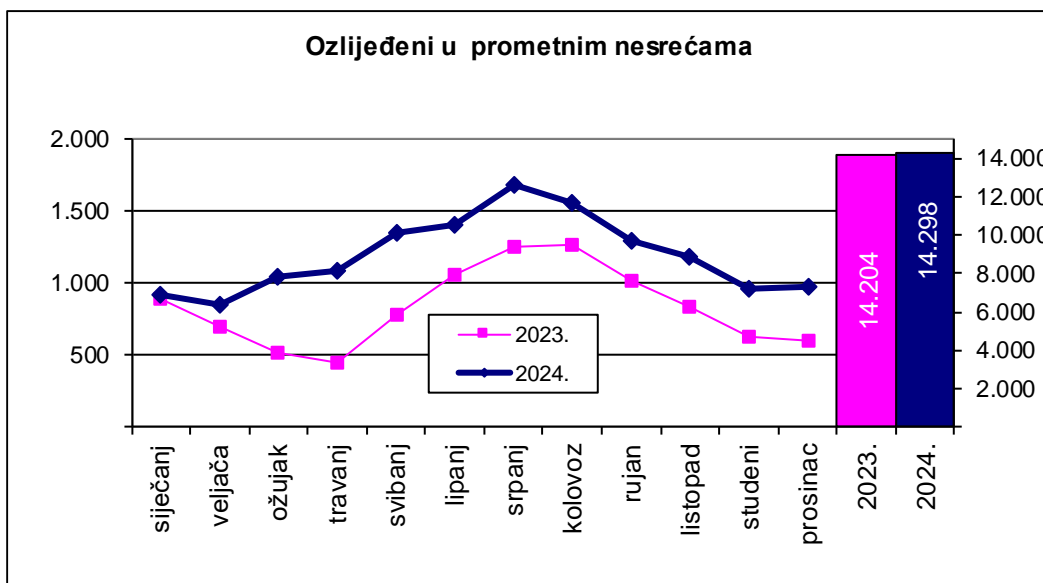
U prometnim nesrećama evidentirana su **1.564** kaznena djela, što je za **4,2** posto više nego u istom razdoblju 2023. godine.

Poginulo je **165** vozača, što je za 7,8 posto manje (14 vozača manje), **40** pješaka (pet pješaka manje) te **34** putnika (15 putnika manje).

Brzina neprimjerena uvjetima na cesti najčešća je pogreška vozača zbog koje se događaju prometne nesreće sa smrtnim ishodom.





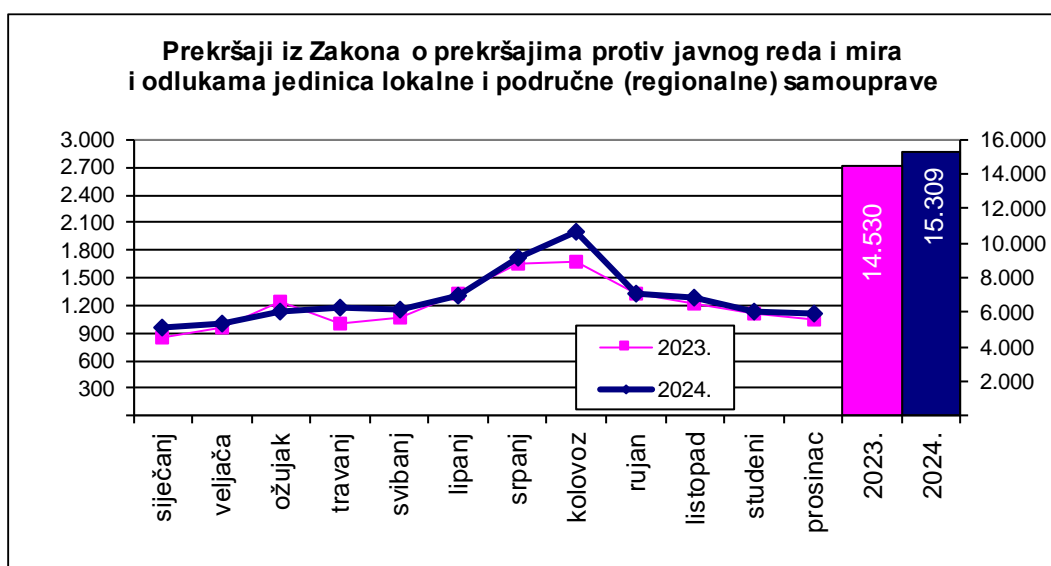


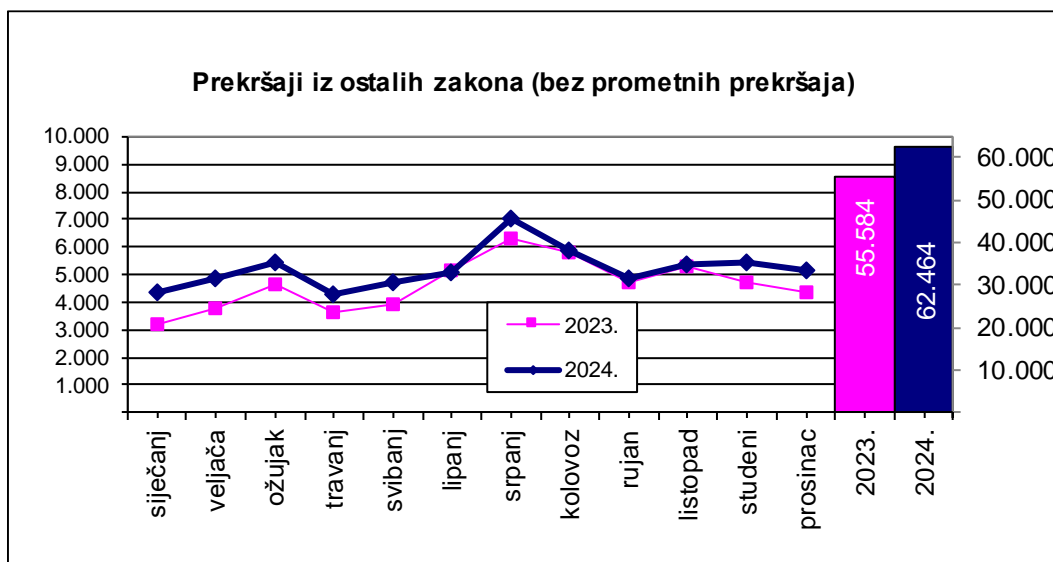
Javni red i mir

U 2024. godini evidentirana su **77.773 prekršaja** (bez prometnih prekršaja).

Prema Zakonu o prekršajima protiv javnog reda i mira te odlukama jedinica lokalne i područne (regionalne) samouprave, evidentirano je **15.309 prekršaja** ili **5,4** posto više u usporedbi s istim razdobljem 2023. godine. Od ukupnog broja prekršaja Zakona o prekršajima protiv javnog reda i mira najviše je prekršaja evidentirano prema čl. 13 – Tučnja, svađa, vika (**7.150** ili **46,7** posto).

Prema ostalim zakonima evidentirana su **62.464 prekršaja**, što je za **12,4** posto više u usporedbi s istim razdobljem 2023. godine. Najviše prekršaja evidentirano je prema Zakonu o strancima (**14.802** ili **23,7** posto), Zakonu o osobnoj iskaznici (**10.056** ili **16,1** posto) te Zakonu o suzbijanju zlorabe droga (**8.537** ili **13,7** posto) što čini **53,5** posto od ukupnog broja prekršaja evidentiranih prema ostalim zakonima.

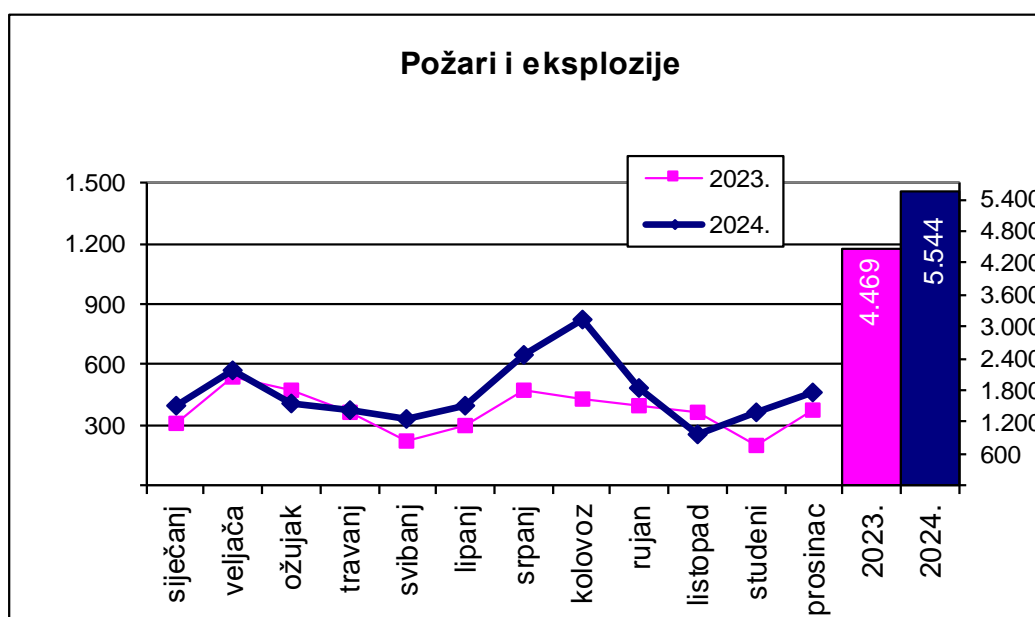




Požari i eksplozije (gdje je policija obavila očevid)

U 2024. godini evidentirano je **5521 požar i 23 eksplozije**, što je za **24,1** posto više u odnosu na 2023. godinu.

U požarima i eksplozijama poginulo je 29 osoba (dviije osobe više) što je 7,4 posto više nego u 2023. godini. Najviše požara događa se na otvorenom prostoru. U 2024. godini evidentirano je njih 3.020 što je za 34,1 posto više nego u 2023. godini.



KRATKI PREGLED OSNOVNIH POKAZATELJA KRIMINALITETA

KRIMINALITET - po službenoj dužnosti	PRIJAVLJENA KAZNENA DJELA			KOEFIČIJENT RAZRIJEŠENOSTI			POSTOTAK RAZRIJEŠENOSTI		
	2023.	2024.	Trend u %	2023.	2024.	Trend u post.bod.	2023.	2024.	Trend u post.bod.
OPĆI KRIMINALITET	45.557	48.845	+7,2	66,2	66,9	0,8	63,7	64,2	0,5
Ubojstva	23	37	+60,9	100,0	100,0	0,0	100,0	100,0	0,0
Pokušaji ubojstva	111	115	+3,6	99,1	97,4	-1,7	98,2	97,4	-0,8
Silovanja	194	259	+33,5	96,9	98,5	1,5	96,9	98,5	1,5
Pokušaji silovanja	17	21	+23,5	94,1	85,7	-8,4	94,1	81,0	-13,2
Razbojništva	502	648	+29,1	74,9	57,4	-17,5	53,8	51,7	-2,1
Teške krađe	7.857	8.076	+2,8	29,3	28,6	-0,7	24,8	23,4	-1,4
Otuđenja motornih vozila (dovršena)	686	726	+5,8	42,9	38,8	-4,0	36,6	37,1	0,5
<i>Pronađena otuđena vozila</i>	496	495	-0,2						
Kaznena djela na štetu djece i obitelji	11.540	12.037	+4,3	99,4	99,6	0,1	99,4	99,5	0,1
Kaznena djela koja su počinila djeca i maloljetne osobe	2.465	2.944	+19,4						
TERORIZAM I EKSTREMNO NASILJE	38	57	+50,0	94,7	91,2	-3,5	89,5	91,2	1,8
RATNI ZLOČINI	92	126	+37,0	104,3	105,6	1,2	100,0	100,0	0,0
ORGANIZIRANI KRIMINALITET	3.117	3.158	+1,3	90,8	90,2	-0,5	90,0	89,7	-0,3
Protuzakonito ulazjenje, kretanje i boravak u Republici Hrvatskoj ili drugoj državi čl. EU i ili potp. Schengenskog sporazuma	1.499	1.664	+11,0	98,7	96,9	-1,8	97,5	96,3	-1,2
GOSPODARSKI KRIMINALITET	4.429	4.046	-8,6	99,2	99,4	0,2	98,4	98,7	0,3
Korupcijska kaznena djela ⁵	747	601	-19,5	99,9	100,0	0,1	99,9	100,0	0,1
KRIMINALITET ZLOUPORABE DROGA	2.496	2.661	+6,6	99,8	100,4	0,6	99,7	99,8	0,1
KRIMINALITET KIBERNETIČKE SIGURNOSTI	2.032	2.390	+17,6	48,3	46,2	-2,1	45,7	43,3	-2,4
UKUPNO K. D. (bez prometa)	57.761	61.283	+6,1	70,9	71,0	0,1	68,8	68,6	-0,2
KAZNENA DJELA U CESTOVNOM PROMETU	1.501	1.564	+4,2	98,9	98,8	-0,1	98,5	98,6	0,1
SVEUKUPNO KAZNENIH DJELA	59.262	62.847	+6,0	71,6	71,7	0,1	69,6	69,4	-0,2
Počinitelji kaznenih djela u prometu	1.419	1.480	+4,3						
UKUPNO POČINITELJA (pravne i fizičke osobe)	23.100	24.021	+4,0						
Maloljetni počinitelji	1.393	1.552	+11,4						

⁵Korupcijska kaznena djela: čl. 251. KZ-a - Primanje i davanje mita u postupku stečaja, čl. 252. KZ-a - Primanje mita u gospodarskom poslovanju, čl. 253. KZ-a - Davanje mita u gospodarskom poslovanju, čl. 291. KZ-a - Zloupotreba položaja i ovlasti - počinitelj služb.os, čl. 292. KZ-a - Nezakonito pogodovanje, čl. 293. Primanje mita, čl. 294. KZ-a - Davanje mita, čl. 295. KZ-a - Trgovanje utjecajem, čl. 296. KZ-a - Davanje mita za trgovanje utjecajem, čl. 339. KZ-a - Podmićivanje zastupnika.

1. OPĆI PREGLED JAVNE SIGURNOSTI

1. 1. Pojave i događaji koji utječu na javnu sigurnost

Vrste pojava i događaja	2023.	2024.	Trend u %
Kaznena djela - po službenoj dužnosti	59.262	62.847	+6,0
Kaznena djela - po privatnoj tužbi i izostanku prijedloga	21.566	20.698	-4,0
Prekršaji protiv javnog reda i mira (s lokalnim propisima)	14.530	15.309	+5,4
Ostali prekršaji	55.584	62.464	+12,4
Prometne nesreće	34.604	35.729	+3,3
Prekršaji u prometu	708.467	786.367	+11,0
Požari i eksplozije	4.469	5.544	+24,1
Ostali sigurnosni događaji	6.942	6.976	+0,5
Samoubojstva i pokušaji	1.242	1.194	-3,9

1. 2. Posljedice ugrožavanja javne sigurnosti

Vrsta pojava i događaja	Smrtno stradali		Trend u %	Teško ozlijeđeni		Trend u %	Lakše ozlijeđeni		Trend u %
	2023.	2024.		2023.	2024.		2023.	2024.	
Kriminalitet	126	152	+20,6	879	940	+6,9	3.173	3.411	+7,5
Promet	274	239	-12,8	3.102	3.238	+4,4	11.102	11.060	-0,4
Požari i eksplozije	27	29	+7,4	26	30	+15,4	80	117	+46,3
Ostali sigurnosni događaji	550	518	-5,8	990	994	+0,4	1.951	1.951	0,0
UKUPNO	977	938	-4,0	4.997	5.202	+4,1	16.306	16.539	+1,4

1. 3. Kretanje pojava i događaja

Kriminalitet po službenoj dužnosti					Prekršaji u javnom redu				
Mjesec	Usporedno		Ažurirani zbirni niz		Mjesec	Usporedno		Ažurirani zbirni niz	
	2023.	2024.	2023.	2024.		2023.	2024.	2023.	2024.
Siječanj	4.320	4.586	4.586	4.586	Siječanj	4.077	5.289	4.077	5.289
Veljača	4.366	4.912	8.710	9.549	Veljača	4.753	5.830	8.830	11.119
Ožujak	5.106	5.049	13.846	14.664	Ožujak	5.871	6.557	14.701	17.676
Travanj	4.162	4.689	18.083	19.371	Travanj	4.673	5.483	19.374	23.159
Svibanj	5.057	5.168	23.190	24.553	Svibanj	4.974	5.880	24.348	29.039
Lipanj	4.568	5.314	27.654	29.927	Lipanj	6.504	6.348	30.852	35.387
Srpanj	5.473	6.945	33.181	36.916	Srpanj	7.972	8.816	38.824	44.203
Kolovoz	5.563	5.517	38.803	42.466	Kolovoz	7.483	7.871	46.307	52.074
Rujan	5.166	5.038	44.057	47.516	Rujan	6.007	6.191	52.314	58.265
Listopad	4.912	5.467	49.001	53.006	Listopad	6.545	6.657	58.859	64.922
Studeni	4.912	4.595	53.931	57.578	Studeni	5.817	6.572	64.676	71.494
Prosinac	5.225	5.272	59.262	62.847	Prosinac	5.438	6.279	70.114	77.773

Požari i eksplozije					Samoubojstva (smrtna posljedica)				
Mjesec	Usporedno		Ažurirani zbirni niz		Mjesec	Usporedno		Ažurirani zbirni niz	
	2023.	2024.	2023.	2024.		2023.	2024.	2023.	2024.
Siječanj	310	395	310	395	Siječanj	40	40	40	40
Veljača	543	573	853	968	Veljača	38	51	80	92
Ožujak	478	409	1.333	1.377	Ožujak	35	33	118	128
Travanj	361	379	1.694	1.761	Travanj	45	38	163	165
Svibanj	227	330	1.921	2.091	Svibanj	33	51	197	217
Lipanj	300	399	2.221	2.490	Lipanj	53	40	250	257
Srpanj	473	652	2.695	3.142	Srpanj	50	35	301	293
Kolovoz	428	826	3.123	3.968	Kolovoz	38	43	345	338
Rujan	396	484	3.520	4.453	Rujan	52	51	398	391
Listopad	369	259	3.889	4.715	Listopad	33	50	432	441
Studeni	203	361	4.094	5.079	Studeni	29	39	463	480
Prosinac	375	465	4.469	5.544	Prosinac	39	25	503	507

2. KRIMINALITET

2. 1. Kriminalitet prema načinu pokretanja postupka

Kaznena djela za koja se	Prijavljena kaznena djela			Razriješena kaznena djela		Naknadno razriješena kaznena djela			
	Ukupno	Zatečen	Nepoznat	Ukupno	u %	Ukupno	u %	Ranije godine	u %
progoni po službenoj dužnosti	62.847	2.691	37.311	45.062	71,7	19.526	52,3	1.470	48,4
ne progoni - izostanak prijedloga	6.320		6.320	2.109	33,4	2.109	33,4		33,4
progoni po privatnoj tužbi	14.378		14.378	4.033	28,0	4.033	28,0		28,0
UKUPNO	83.545	2.691	58.009	51.204	61,3	25.668	44,2	1.470	41,7

Struktura kriminaliteta u postocima prema načinu pokretanja postupka

Kaznena djela za koja se	Prijavljena kaznena djela			Razriješena kaznena djela	Naknadno razriješena kaznena djela
	Ukupno	Zatečen	Nepoznat		
progoni po službenoj dužnosti	75,2	100,0	64,3	88,0	76,1
ne progoni - izostanak prijedloga	7,6	0,0	10,9	4,1	8,2
progoni po privatnoj tužbi	17,2	0,0	24,8	7,9	15,7
UKUPNO	100,0	100,0	100,0	100,0	100,0

Usporedba kriminaliteta prema načinu pokretanja postupka

Kaznena djela za koja se	Prijavljena kaznena djela			Razriješena kaznena djela			Naknadno razriješena kaznena djela		
	Broj djela		Trend u %	Broj djela		Trend u %	Broj djela		Trend u %
	2023.	2024.		2023.	2024.		2023.	2024.	
progoni po službenoj dužnosti	59.262	62.847	+6,0	42.447	45.062	+6,2	18.766	19.526	+4,0
ne progoni - izostanak prijedloga	6.328	6.320	-0,1	1.978	2.109	+6,6	1.978	2.109	+6,6
progoni po privatnoj tužbi	15.238	14.378	-5,6	5.105	4.033	-21,0	5.105	4.033	-21,0
UKUPNO	80.828	83.545	+3,4	49.530	51.204	+3,4	25.849	25.668	-0,70

Usporedni prikaz strukture kriminaliteta u postocima prema načinu pokretanja postupka

Kaznena djela za koja se	Prijavljena kaznena djela			Razriješena kaznena djela		
	2023.	2024.	Trend u post.bod.	2023.	2024.	Trend u post.bod.
progoni po službenoj dužnosti	73,3	75,2	1,9	85,7	88,0	2,3
ne progoni - izostanak prijedloga	7,8	7,6	-0,3	4,0	4,1	0,1
progoni po privatnoj tužbi	18,9	17,2	-1,6	10,3	7,9	-2,4
UKUPNO	100,0	100,0	0,0	100,0	100,0	0,0

2. 2. Kriminalistička klasifikacija kaznenih djela

Struktura kriminaliteta

Kriminalitet	Prijavljena kaznena djela			Razriješena kaznena djela		Naknadno razriješena kaznena djela			
	Ukupno	Zatečen	Nepoznat	Ukupno	u %	Ukupno	u %	Ranije godine	u %
Opći	48.845	915	29.498	32.685	66,9	13.338	45,2	1.327	40,7
Terorizam i ekstremno nasilje	57	1	49	52	91,2	44	89,8		89,8
Ratni zločini	126		126	133	105,6	133	105,6	7	100,0
Organizirani	3.158	1.211	1.472	2.850	90,2	1.164	79,1	18	77,9
Gospodarski	4.046	43	2.034	4.022	99,4	2.010	98,8	29	97,4
Droga	2.661	414	1.625	2.671	100,4	1.635	100,6	16	99,6
Kibernetički kriminalitet	2.390	8	2.269	1.104	46,2	983	43,3	70	40,2
UKUPNO BEZ PROMETA	61.283	2.592	37.073	43.517	71,0	19.307	52,1	1.467	48,1
U prometu	1.564	99	238	1.545	98,8	219	92,0	3	90,8
U K U P N O	62.847	2.691	37.311	45.062	71,7	19.526	52,3	1.470	48,4
Na štetu djece i obitelji	12.037	24	1.747	11.984	99,6	1.694	97,0	8	96,5

Pregled strukture kriminaliteta u postocima

Kriminalitet	Prijavljena kaznena djela			Razriješena kaznena djela	Naknadno razriješena kaznena djela
	Ukupno	Zatečen	Nepoznat		
Opći	77,7	34,0	79,1	72,5	68,3
Terorizam i ekstremno nasilje	0,09	0,0	0,1	0,1	0,2
Ratni zločini	0,20	0,0	0,3	0,3	0,7
Organizirani	5,0	45,0	3,9	6,3	6,0
Gospodarski	6,4	1,6	5,5	8,9	10,3
Droga	4,2	15,4	4,4	5,9	8,4
Kibernetički kriminalitet	3,8	0,3	6,1	2,4	5,0
UKUPNO BEZ PROMETA	97,5	96,3	99,4	96,6	98,9
U prometu	2,5	3,7	0,6	3,4	1,1
U K U P N O	100,0	100,0	100,0	100,0	100,0
Na štetu djece i obitelji	19,2	0,9	4,7	26,6	8,7

Poredbeni prikaz strukture kriminaliteta

Kriminalitet	Prijavljena kaznena djela			Razriješena kaznena djela			Naknadno razriješena kaznena djela		
	Broj djela		Trend u %	Broj djela		Trend u %	Broj djela		Trend u %
	2023.	2024.		2023.	2024.		2023.	2024.	
Opći	45.557	48.845	+7,2	30.136	32.685	+8,5	12.488	13.338	+6,8
Terorizam i ekstremno nasilje	38	57	+50,0	36	52	+44,4	30	44	+46,7
Ratni zločini	92	126	+37,0	96	133	+38,5	84	133	+58,3
Organizirani	3.117	3.158	+1,3	2.830	2.850	+0,7	1.144	1.164	+1,7
Gospodarski	4.429	4.046	-8,6	4.394	4.022	-8,5	2.520	2.010	-20,2
Droga	2.496	2.661	+6,6	2.490	2.671	+7,3	1.422	1.635	+15,0
Kibernetički kriminalitet	2.032	2.390	+17,6	981	1.104	+12,5	880	983	+11,7
UKUPNO BEZ PROMETA	57.761	61.283	+6,1	40.963	43.517	+6,2	18.568	19.307	+4,0
U prometu	1.501	1.564	+4,2	1.484	1.545	+4,1	198	219	+10,6
U K U P N O	59.262	62.847	+6,0	42.447	45.062	+6,2	18.766	19.526	+4,0
Na štetu djece i obitelji	11.540	12.037	+4,3	11.473	11.984	+4,5	1.704	1.694	-0,6

Poredbeni prikaz koeficijenta razriješenosti strukture kriminaliteta

Kriminalitet	Koeficijent razriješenosti			Koeficijent naknadne razriješenosti		
	2023.	2024.	Trend u post. bod.	2023.	2024.	Trend u post. bod.
Opći	66,2	66,9	+0,8	44,7	45,2	+0,5
Terorizam i ekstremno nasilje	94,7	91,2	-3,5	93,8	89,8	-4,0
Ratni zločini	104,3	105,6	+1,2	105,0	105,6	+0,6
Organizirani	90,8	90,2	-0,5	79,9	79,1	-0,9
Gospodarski	99,2	99,4	+0,2	98,6	98,8	+0,2
Droga	99,8	100,4	+0,6	99,6	100,6	+1,0
Kibernetički kriminalitet	48,3	46,2	-2,1	45,6	43,3	-2,2
UKUPNO BEZ PROMETA	70,9	71,0	+0,1	52,5	52,1	-0,4
U prometu	98,9	98,8	-0,1	92,1	92,0	-0,1
U K U P N O	71,6	71,7	+0,1	52,7	52,3	-0,4
Na štetu djece i obitelji	99,4	99,6	+0,1	96,2	97,0	+0,7

Rasprostranjenost kriminaliteta po policijskim upravama

Policijska uprava	Prijavljena kaznena djela			Razriješena kaznena djela		Naknadno razriješena kaznena djela			
	Ukupno	Zatečen	Nepoznat	Ukupno	u %	Ukupno	u %	Ranije godine	u %
zagrebačka	15.407	398	10.168	9.749	63,3	4.510	44,4	517	39,3
splitsko-dalmatinska	7.541	264	4.292	5.631	74,7	2.382	55,5	168	51,6
primorsko-goranska	4.985	75	3.538	2.921	58,6	1.474	41,7	123	38,2
osječko-baranjska	3.886	96	2.343	3.112	80,1	1.569	67,0	96	62,9
istarska	4.610	98	3.505	2.833	61,5	1.728	49,3	92	46,7
dubrovačko-neretvanska	1.593	77	633	1.287	80,8	327	51,7	33	46,4
karlovačka	2.172	380	831	1.935	89,1	594	71,5	30	67,9
sislačko-moslavačka	2.474	293	1.111	1.980	80,0	617	55,5	95	47,0
šibensko-kninska	2.314	44	1.335	1.890	81,7	911	68,2	17	67,0
vukovarsko-srijemska	1.872	247	820	1.530	81,7	478	58,3	34	54,1
zadarska	3.559	77	1.991	2.370	66,6	802	40,3	60	37,3
bjelovarsko-bilogorska	1.413	24	632	1.162	82,2	381	60,3	26	56,2
brodsko-posavska	1.692	278	868	1.222	72,2	398	45,9	31	42,3
koprivničko-križevačka	1.537	13	1.068	1.341	87,2	872	81,6	30	78,8
krapinsko-zagorska	1.351	75	561	1.072	79,3	282	50,3	23	46,2
ličko-senjska	1.080	68	728	736	68,1	384	52,7	20	50,0
međimurska	1.337	60	731	953	71,3	347	47,5	21	44,6
požeško-slavonska	899	41	323	797	88,7	221	68,4	16	63,5
varaždinska	1.952	48	1.310	1.544	79,1	902	68,9	20	67,3
virovitičko-podravaska	1.173	35	523	997	85,0	347	66,3	18	62,9
UKUPNO	62.847	2.691	37.311	45.062	71,7	19.526	52,3	1.470	48,4

Poredbeni prikaz rasprostranjenosti kriminaliteta po policijskim upravama

Policijska uprava	Prijavljena kaznena djela			Razriješena kaznena djela			Naknadno razriješena kaznena djela		
	2023.	2024.	Trend u %	2023.	2024.	Trend u %	2023.	2024.	Trend u %
zagrebačka	14.140	15.407	+9,0	9.080	9.749	+7,4	4.410	4.510	+2,3
splitsko-dalmatinska	6.162	7.541	+22,4	4.491	5.631	+25,4	1.833	2.382	+30,0
primorsko-goranska	5.396	4.985	-7,6	3.182	2.921	-8,2	1.660	1.474	-11,2
osječko-baranjska	3.597	3.886	+8,0	2.864	3.112	+8,7	1.717	1.569	-8,6
istarska	4.007	4.610	+15,0	2.469	2.833	+14,7	1.447	1.728	+19,4
dubrovačko-neretvanska	1.525	1.593	+4,5	1.243	1.287	+3,5	272	327	+20,2
karlovačka	2.172	2.172	0,0	1.924	1.935	+0,6	460	594	+29,1
sisaačko-moslavačka	2.408	2.474	+2,7	1.915	1.980	+3,4	582	617	+6,0
šibensko-kninska	2.042	2.314	+13,3	1.597	1.890	+18,3	667	911	+36,6
vukovarsko-srijemska	2.334	1.872	-19,8	1.956	1.530	-21,8	653	478	-26,8
zadarska	3.346	3.559	+6,4	2.223	2.370	+6,6	909	802	-11,8
bjelovarsko-bilogorska	1.503	1.413	-6,0	1.201	1.162	-3,2	340	381	+12,1
brodsko-posavska	1.571	1.692	+7,7	1.173	1.222	+4,2	414	398	-3,9
koprivničko-križevačka	1.505	1.537	+2,1	1.267	1.341	+5,8	820	872	+6,3
krapinsko-zagorska	1.342	1.351	+0,7	1.096	1.072	-2,2	357	282	-21,0
ličko-senjska	1.134	1.080	-4,8	781	736	-5,8	497	384	-22,7
međimurska	1.350	1.337	-1,0	913	953	+4,4	365	347	-4,9
požeško-slavonska	763	899	+17,8	687	797	+16,0	199	221	+11,1
varaždinska	1.963	1.952	-0,6	1.535	1.544	+0,6	874	902	+3,2
virovitičko-podravska	1.002	1.173	+17,1	850	997	+17,3	290	347	+19,7
UKUPNO	59.262	62.847	+6,0	42.447	45.062	+6,2	18.766	19.526	+4,0

Poredbeni prikaz koeficijenta razriješenosti i rasprostranjenosti kriminaliteta po policijskim upravama

Policijska uprava	Koeficijent razriješenosti			Koeficijent naknadne razriješenosti		
	2023.	2024.	Trend u post.bod.	2023.	2024.	Trend u post.bod.
zagrebačka	64,2	63,3	-0,9	46,6	44,4	-2,2
splitsko-dalmatinska	72,9	74,7	+1,8	52,3	55,5	+3,2
primorsko-goranska	59,0	58,6	-0,4	42,8	41,7	-1,2
osječko-baranjska	79,6	80,1	+0,5	70,1	67,0	-3,1
istarska	61,6	61,5	-0,2	48,5	49,3	+0,8
dubrovačko-neretvanska	81,5	80,8	-0,7	49,1	51,7	+2,6
karlovačka	88,6	89,1	+0,5	65,0	71,5	+6,5
sisaačko-moslavačka	79,5	80,0	+0,5	54,1	55,5	+1,4
šibensko-kninska	78,2	81,7	+3,5	60,0	68,2	+8,3
vukovarsko-srijemska	83,8	81,7	-2,1	63,3	58,3	-5,0
zadarska	66,4	66,6	+0,2	44,7	40,3	-4,5
bjelovarsko-bilogorska	79,9	82,2	+2,3	53,0	60,3	+7,3
brodsko-posavska	74,7	72,2	-2,4	51,0	45,9	-5,1
koprivničko-križevačka	84,2	87,2	+3,1	77,5	81,6	+4,1
krapinsko-zagorska	81,7	79,3	-2,3	59,2	50,3	-8,9
ličko-senjska	68,9	68,1	-0,7	58,5	52,7	-5,7
međimurska	67,6	71,3	+3,6	45,5	47,5	+2,0
požeško-slavonska	90,0	88,7	-1,4	72,4	68,4	-3,9
varaždinska	78,2	79,1	+0,9	67,1	68,9	+1,7
virovitičko-podravska	84,8	85,0	+0,2	65,6	66,3	+0,7
UKUPNO	71,6	71,7	+0,1	52,7	52,3	-0,4

Udjeli kriminaliteta po policijskim upravama

Policijska uprava	Prijavljena kaznena djela			Razriješena kaznena djela	Naknadno razriješena kaznena djela
	Ukupno	Zatečen	Nepoznat		
zagrebačka - I. kategorija	24,5	14,8	27,3	21,6	23,1
splitsko-dalmatinska	12,0	9,8	11,5	12,5	12,2
primorsko-goranska	7,9	2,8	9,5	6,5	7,5
osječko-baranjska	6,2	3,6	6,3	6,9	8,0
istarska	7,3	3,6	9,4	6,3	8,8
II. kategorije - ukupno	33,4	19,8	36,7	32,2	36,6
dubrovačko-neretvanska	2,5	2,9	1,7	2,9	1,7
karlovačka	3,5	14,1	2,2	4,3	3,0
sisačko-moslavačka	3,9	10,9	3,0	4,4	3,2
šibensko-kninska	3,7	1,6	3,6	4,2	4,7
vukovarsko-srijemska	3,0	9,2	2,2	3,4	2,4
zadarska	5,7	2,9	5,3	5,3	4,1
III. kategorije - ukupno	22,3	41,5	18,0	24,4	19,1
bjelovarsko-bilogorska	2,2	0,9	1,7	2,6	2,0
brodsko-posavska	2,7	10,3	2,3	2,7	2,0
koprivničko-križevačka	2,4	0,5	2,9	3,0	4,5
krapinsko-zagorska	2,1	2,8	1,5	2,4	1,4
ličko-senjska	1,7	2,5	2,0	1,6	2,0
međimurska	2,1	2,2	2,0	2,1	1,8
požeško-slavonska	1,4	1,5	0,9	1,8	1,1
varaždinska	3,1	1,8	3,5	3,4	4,6
virovitičko-podravska	1,9	1,3	1,4	2,2	1,8
IV. kategorije - ukupno	19,8	23,9	18,1	21,8	21,2
SVEUKUPNO	100,0	100,0	100,0	100,0	100,0

Kretanje pojedinih vrsta kriminaliteta po mjesecima

Opći kriminalitet					Terorizam i ekstremno nasilje				
Mjesec	Usporedno		Ažurirani zbirni niz		Mjesec	Usporedno		Ažurirani zbirni niz	
	2023.	2024.	2023.	2024.		2023.	2024.	2023.	2024.
Siječanj	3.188	3.512	3.188	3.512	Siječanj		5		5
Veljača	3.323	3.657	6.524	7.200	Veljača	3	3	3	8
Ožujak	3.793	3.947	10.337	11.184	Ožujak	3		6	8
Travanj	3.308	3.614	13.702	14.806	Travanj	2	16	8	24
Svibanj	3.848	3.932	17.587	18.742	Svibanj	13	11	21	35
Lipanj	3.770	4.120	21.393	22.890	Lipanj	3	6	24	41
Srpanj	4.533	5.377	25.960	28.292	Srpanj	3	1	15	42
Kolovoz	4.444	4.625	30.426	32.941	Kolovoz	8	2	23	44
Rujan	3.965	4.115	34.459	37.050	Rujan	3	6	26	50
Listopad	3.791	3.945	38.265	40.998	Listopad	5	2	31	52
Studen	3.408	3.696	41.681	44.730	Studen	7	1	38	53
Prosinac	3.822	4.122	45.557	48.845	Prosinac		4	38	57

Ratni zločini				
Mjesec	Usporedno		Ažurirani zbirni niz	
	2023.	2024.	2023.	2024.
Siječanj	38	21	38	21
Veljača			38	21
Ožujak	6		44	21
Travanj		54	44	75
Svibanj	10		54	75
Lipanj	3		57	75
Srpanj	2	12	59	87
Kolovoz		37	59	124
Rujan		1	59	125
Listopad	1	1	60	126
Studenj	8		68	126
Prosinac	24		92	126

Organizirani kriminalitet				
Mjesec	Usporedno		Ažurirani zbirni niz	
	2023.	2024.	2023.	2024.
Siječanj	304	326	304	326
Veljača	131	349	436	686
Ožujak	274	322	711	1.016
Travanj	190	242	903	1.261
Svibanj	256	265	1.166	1.527
Lipanj	215	228	1.257	1.761
Srpanj	167	251	1.432	2.016
Kolovoz	235	260	1.670	2.277
Rujan	298	240	1.973	2.515
Listopad	367	234	2.344	2.752
Studenj	397	205	2.744	2.960
Prosinac	359	197	3.117	3.158

Gospodarski kriminalitet				
Mjesec	Usporedno		Ažurirani zbirni niz	
	2023.	2024.	2023.	2024.
Siječanj	441	343	441	343
Veljača	521	400	964	744
Ožujak	531	271	1.498	1.018
Travanj	234	296	1.735	1.317
Svibanj	357	329	2.096	1.647
Lipanj	219	492	2.276	2.142
Srpanj	244	438	2.520	2.581
Kolovoz	329	144	2.849	2.725
Rujan	403	147	3.253	2.886
Listopad	219	692	3.473	3.580
Studenj	616	240	4.087	3.820
Prosinac	334	223	4.429	4.046

Kriminalitet droga				
Mjesec	Usporedno		Ažurirani zbirni niz	
	2023.	2024.	2023.	2024.
Siječanj	141	81	141	81
Veljača	177	264	319	347
Ožujak	189	275	509	624
Travanj	208	188	717	812
Svibanj	324	345	1.042	1.157
Lipanj	149	175	1.202	1.332
Srpanj	214	433	1.416	1.766
Kolovoz	231	85	1.663	1.854
Rujan	261	186	1.929	2.041
Listopad	221	211	2.152	2.254
Studenj	158	170	2.312	2.426
Prosinac	1.833	233	2.496	2.661

Kriminalitet u prometu				
Mjesec	Usporedno		Ažurirani zbirni niz	
	2023.	2024.	2023.	2024.
Siječanj	49	94	49	94
Veljača	89	71	140	169
Ožujak	106	81	251	266
Travanj	60	83	320	353
Svibanj	83	101	407	459
Lipanj	84	110	497	588
Srpanj	142	171	661	772
Kolovoz	162	116	837	894
Rujan	100	132	943	1.032
Listopad	144	119	1.094	1.157
Studenj	118	131	1.220	1.296
Prosinac	259	271	1.501	1.564

Kriminalitet na štetu maloljetnika i obitelji				
Mjesec	Usporedno		Ažurirani zbirni niz	
	2023.	2024.	2023.	2024.
Siječanj	800	839	800	839
Veljača	845	901	1.654	1.762
Ožujak	939	965	2.600	2.746
Travanj	783	860	3.389	3.622
Svibanj	1.042	1.002	4.450	4.646
Lipanj	924	936	5.410	5.596
Srpanj	1.072	1.201	6.520	6.816
Kolovoz	996	1.010	7.534	7.837
Rujan	983	1.024	8.584	8.878
Listopad	975	1.049	9.568	9.969
Studenj	914	900	10.501	10.904
Prosinac	1.004	1.113	11.540	12.037

Kibernetički kriminalitet				
Mjesec	Usporedno		Ažurirani zbirni niz	
	2023.	2024.	2023.	2024.
Siječanj	159	204	159	204
Veljača	122	168	286	374
Ožujak	204	153	490	527
Travanj	160	196	654	723
Svibanj	166	185	817	911
Lipanj	125	183	948	1.098
Srpanj	168	262	1.118	1.360
Kolovoz	154	248	1.276	1.607
Rujan	136	211	1.415	1.817
Listopad	164	263	1.582	2.087
Studen	200	152	1.781	2.167
Prosinac	244	222	2.032	2.390

2. 3. Pregled kriminaliteta bez kaznenih djela u prometu

Rasprostranjenost kriminaliteta po policijskim upravama

Policijska uprava	Prijavljena kaznena djela			Razriješena kaznena djela		Naknadno razriješena kaznena djela			
	Ukupno	Zatečen	Nepoznat	Ukupno	u %	Ukupno	u %	Ranije godine	u %
zagrebačka	15.122	391	10.155	9.466	62,6	4.499	44,3	516	39,2
splitsko-dalmatinska	7.291	264	4.259	5.388	73,9	2.356	55,3	168	51,4
primorsko-goranska	4.856	63	3.518	2.797	57,6	1.459	41,5	123	38,0
osječko-baranjska	3.799	92	2.325	3.025	79,6	1.551	66,7	96	62,6
istarska	4.526	96	3.485	2.751	60,8	1.710	49,1	92	46,4
dubrovačko-neretvanska	1.526	77	625	1.222	80,1	321	51,4	33	46,1
karlovačka	2.120	376	829	1.883	88,8	592	71,4	30	67,8
sisačko-moslavačka	2.419	285	1.103	1.926	79,6	610	55,3	95	46,7
šibensko-kninska	2.253	42	1.329	1.828	81,1	904	68,0	16	66,8
vukovarsko-srijemska	1.832	237	819	1.490	81,3	477	58,2	34	54,1
zadarska	3.449	56	1.981	2.261	65,6	793	40,0	60	37,0
bjelovarsko-bilogorska	1.383	19	626	1.133	81,9	376	60,1	26	55,9
brodsko-posavska	1.631	277	855	1.161	71,2	385	45,0	31	41,4
koprivničko-križevačka	1.507	10	1.053	1.311	87,0	857	81,4	30	78,5
krapinsko-zagorska	1.306	75	559	1.026	78,6	279	49,9	22	46,0
ličko-senjska	1.036	68	712	692	66,8	368	51,7	20	48,9
međimurska	1.308	60	723	924	70,6	339	46,9	21	44,0
požeško-slavonska	869	31	321	767	88,3	219	68,2	16	63,2
varaždinska	1.898	39	1.278	1.490	78,5	870	68,1	20	66,5
virovitičko-podravska	1.152	34	518	976	84,7	342	66,0	18	62,5
UKUPNO	61.283	2.592	37.073	43.517	71,0	19.307	52,1	1.467	48,1

Poredbeni prikaz rasprostranjenosti kriminaliteta po policijskim upravama

Policijska uprava	Prijavljena kaznena djela			Razriješena kaznena djela			Naknadno razriješena kaznena djela		
	2023.	2024.	Trend u %	2023.	2024.	Trend u %	2023.	2024.	Trend u %
zagrebačka	13.884	15.122	+8,9	8.829	9.466	+7,2	4.403	4.499	+2,2
splitsko-dalmatinska	5.957	7.291	+22,4	4.291	5.388	+25,6	1.803	2.356	+30,7
primorsko-goranska	5.271	4.856	-7,9	3.057	2.797	-8,5	1.642	1.459	-11,1
osječko-baranjska	3.515	3.799	+8,1	2.783	3.025	+8,7	1.702	1.551	-8,9
istarska	3.940	4.526	+14,9	2.403	2.751	+14,5	1.427	1.710	+19,8
dubrovačko-neretvanska	1.447	1.526	+5,5	1.166	1.222	+4,8	269	321	+19,3
karlovačka	2.117	2.120	+0,1	1.869	1.883	+0,7	459	592	+29,0
sisačko-moslavačka	2.352	2.419	+2,8	1.858	1.926	+3,7	575	610	+6,1
šibensko-kninska	1.973	2.253	+14,2	1.528	1.828	+19,6	665	904	+35,9
vukovarsko-srijemska	2.265	1.832	-19,1	1.891	1.490	-21,2	648	477	-26,4
zadarska	3.245	3.449	+6,3	2.124	2.261	+6,5	903	793	-12,2
bjelovarsko-bilogorska	1.465	1.383	-5,6	1.163	1.133	-2,6	336	376	+11,9
brodsko-posavska	1.517	1.631	+7,5	1.119	1.161	+3,8	408	385	-5,6
koprivničko-križevačka	1.469	1.507	+2,6	1.230	1.311	+6,6	802	857	+6,9
krapinsko-zagorska	1.310	1.306	-0,3	1.064	1.026	-3,6	356	279	-21,6
ličko-senjska	1.081	1.036	-4,2	728	692	-4,9	478	368	-23,0
međimurska	1.323	1.308	-1,1	885	924	+4,4	363	339	-6,6
požeško-slavonska	741	869	+17,3	665	767	+15,3	196	219	+11,7
varaždinska	1.917	1.898	-1,0	1.490	1.490	0,0	849	870	+2,5
virovitičko-podravska	972	1.152	+18,5	820	976	+19,0	284	342	+20,4
UKUPNO	57.761	61.283	+6,1	40.963	43.517	+6,2	18.568	19.307	+4,0

Poredbeni prikaz koeficijenta razriješenosti po policijskim upravama

Policijska uprava	Koeficijent razriješenosti			Koeficijent naknadne razriješenosti		
	2023.	2024.	Trend u post.bod.	2023.	2024.	Trend u post.bod.
zagrebačka	63,6	62,6	-1,0	46,6	44,3	-2,2
splitsko-dalmatinska	72,0	73,9	+1,9	52,0	55,3	+3,3
primorsko-goranska	58,0	57,6	-0,4	42,6	41,5	-1,1
osječko-baranjska	79,2	79,6	+0,5	69,9	66,7	-3,2
istarska	61,0	60,8	-0,2	48,1	49,1	+0,9
dubrovačko-neretvanska	80,6	80,1	-0,5	48,9	51,4	+2,5
karlovačka	88,3	88,8	+0,5	64,9	71,4	+6,5
sisačko-moslavačka	79,0	79,6	+0,6	53,8	55,3	+1,5
šibensko-kninska	77,4	81,1	+3,7	59,9	68,0	+8,1
vukovarsko-srijemska	83,5	81,3	-2,2	63,4	58,2	-5,2
zadarska	65,5	65,6	+0,1	44,6	40,0	-4,6
bjelovarsko-bilogorska	79,4	81,9	+2,5	52,7	60,1	+7,4
brodsko-posavska	73,8	71,2	-2,6	50,6	45,0	-5,6
koprivničko-križevačka	83,7	87,0	+3,3	77,0	81,4	+4,3
krapinsko-zagorska	81,2	78,6	-2,7	59,1	49,9	-9,2
ličko-senjska	67,3	66,8	-0,5	57,5	51,7	-5,8
međimurska	66,9	70,6	+3,7	45,3	46,9	+1,6
požeško-slavonska	89,7	88,3	-1,5	72,1	68,2	-3,8
varaždinska	77,7	78,5	+0,8	66,5	68,1	+1,5
virovitičko-podravska	84,4	84,7	+0,4	65,1	66,0	+0,9
UKUPNO	70,9	71,0	+0,1	52,5	52,1	-0,4

Broj kaznenih djela na 100 000 stanovnika po policijskim upravama⁶

Policijska uprava	Broj stanovnika*	Kaznena djela - ukupno			Razlika broja kd na 100.000 stanovnika 2024.-2023.	Kaznena djela bez prometa			Razlika broja kd na 100.000 stanovnika 2024.-2023.
		Broj kaznenih djela	Broj kaznenih djela na 100.000 stanovnika			Broj kaznenih djela	Broj kaznenih djela na 100.000 stanovnika		
			2023.	2024.			2023.	2024.	
zagrebačka	1.075.416	15.407	1.323	1.433	+110	15.122	1.299	1.406	+107
splitsko-dalmatinska	426.054	7.541	1.455	1.770	+315	7.291	1.407	1.711	+304
primorsko-goranska	264.572	4.985	2.042	1.884	-158	4.856	1.995	1.835	-159
osječko-baranjska	252.885	3.886	1.410	1.537	+127	3.799	1.377	1.502	+125
istarska	199.541	4.610	2.045	2.310	+266	4.526	2.011	2.268	+258
dubrovačko-neretvanska	115.370	1.593	1.326	1.381	+55	1.526	1.258	1.323	+65
karlovačka	110.418	2.172	1.958	1.967	+9	2.120	1.908	1.920	+12
sisačko-moslavačka	136.041	2.474	1.750	1.819	+69	2.419	1.709	1.778	+69
šibensko-kninska	95.711	2.314	2.133	2.418	+284	2.253	2.061	2.354	+293
vukovarsko-srijemska	139.105	1.872	1.655	1.346	-309	1.832	1.606	1.317	-289
zadarska	162.255	3.559	2.088	2.193	+105	3.449	2.025	2.126	+101
bjelovarsko-bilogorska	99.352	1.413	1.497	1.422	-75	1.383	1.459	1.392	-67
brodsko-posavska	127.262	1.692	1.225	1.330	+105	1.631	1.182	1.282	+99
koprivničko-križevačka	99.740	1.537	1.500	1.541	+41	1.507	1.464	1.511	+47
krapinsko-zagorska	119.409	1.351	1.120	1.131	+12	1.306	1.093	1.094	+1
ličko-senjska	42.731	1.080	2.663	2.527	-136	1.036	2.539	2.424	-114
međimurska	104.937	1.337	1.286	1.274	-11	1.308	1.260	1.246	-13
požeško-slavonska	61.910	899	1.210	1.452	+242	869	1.176	1.404	+228
varaždinska	158.554	1.952	1.238	1.231	-7	1.898	1.209	1.197	-12
virovitičko-podravska	68.423	1.173	1.446	1.714	+268	1.152	1.403	1.684	+281
UKUPNO	3.859.686	62.847	1.537	1.628	+91	61.283	1.498	1.588	+90

⁶Izvor: Državni zavod za statistiku RH – zadnja procjena broja stanovnika sredinom 2024. godine. Dostupno na: <https://podaci.dzs.hr/hr/search?q=broj%20stanovnika>

2. 4. Opći kriminalitet

Prikaz općeg kriminaliteta po policijskim upravama

Policijska uprava	Prijavljena kaznena djela			Razriješena kaznena djela		Naknadno razriješena kaznena djela			
	Ukupno	Zatečen	Nepoznat	Ukupno	u %	Ukupno	u %	Ranije godine	u %
zagrebačka	13.688	217	9.185	8.202	59,9	3.699	40,3	491	34,9
splitsko-dalmatinska	6.102	86	3.579	4.440	72,8	1.917	53,6	151	49,3
primorsko-goranska	4.076	24	2.845	2.291	56,2	1.060	37,3	118	33,1
osječko-baranjska	2.527	50	1.390	1.880	74,4	743	53,5	79	47,8
istarska	3.717	38	2.875	2.059	55,4	1.217	42,3	87	39,3
dubrovačko-neretvanska	1.099	22	491	841	76,5	233	47,5	21	43,2
karlovačka	1.128	71	450	947	84,0	269	59,8	22	54,9
sisačko-moslavačka	1.643	53	763	1.202	73,2	322	42,2	72	32,8
šibensko-kninska	1.532	16	683	1.156	75,5	307	44,9	13	43,0
vukovarsko-srijemska	1.188	114	598	889	74,8	299	50,0	31	44,8
zadarska	2.738	34	1.602	1.671	61,0	535	33,4	57	29,8
bjelovarsko-bilogorska	1.090	10	500	883	81,0	293	58,6	26	53,4
brodsko-posavska	1.245	95	692	836	67,1	283	40,9	29	36,7
koprivničko-križevačka	1.073	4	698	889	82,9	514	73,6	30	69,3
krapinsko-zagorska	987	17	370	764	77,4	147	39,7	21	34,1
ličko-senjska	848	10	596	551	65,0	299	50,2	16	47,5
međimurska	1.036	14	593	680	65,6	237	40,0	19	36,8
požeško-slavonska	664	10	217	584	88,0	137	63,1	11	58,1
varaždinska	1.593	18	1.049	1.209	75,9	665	63,4	18	61,7
virovitičko-podravska	871	12	322	711	81,6	162	50,3	15	45,7
UKUPNO	48.845	915	29.498	32.685	66,9	13.338	45,2	1.327	40,7

Poredbeni prikaz općeg kriminaliteta po policijskim upravama

Policijska uprava	Prijavljena kaznena djela			Razriješena kaznena djela			Naknadno razriješena kaznena djela		
	2023.	2024.	Trend u %	2023.	2024.	Trend u %	2023.	2024.	Trend u %
zagrebačka	11.976	13.688	+14,3	7.105	8.202	+15,4	3.298	3.699	+12,2
splitsko-dalmatinska	4.904	6.102	+24,4	3.453	4.440	+28,6	1.289	1.917	+48,7
primorsko-goranska	4.160	4.076	-2,0	2.278	2.291	+0,6	1.079	1.060	-1,8
osječko-baranjska	2.296	2.527	+10,1	1.662	1.880	+13,1	726	743	+2,3
istarska	3.318	3.717	+12,0	1.836	2.059	+12,1	1.053	1.217	+15,6
dubrovačko-neretvanska	1.075	1.099	+2,2	824	841	+2,1	214	233	+8,9
karlovačka	1.218	1.128	-7,4	1.006	947	-5,9	300	269	-10,3
sisačko-moslavačka	1.725	1.643	-4,8	1.253	1.202	-4,1	348	322	-7,5
šibensko-kninska	1.428	1.532	+7,3	1.025	1.156	+12,8	332	307	-7,5
vukovarsko-srijemska	1.409	1.188	-15,7	1.055	889	-15,7	442	299	-32,4
zadarska	2.527	2.738	+8,3	1.504	1.671	+11,1	555	535	-3,6
bjelovarsko-bilogorska	1.174	1.090	-7,2	928	883	-4,8	275	293	+6,5
brodsko-posavska	1.264	1.245	-1,5	895	836	-6,6	316	283	-10,4
koprivničko-križevačka	1.114	1.073	-3,7	897	889	-0,9	500	514	+2,8
krapinsko-zagorska	1.011	987	-2,4	791	764	-3,4	173	147	-15,0
ličko-senjska	828	848	+2,4	509	551	+8,3	337	299	-11,3
međimurska	1.117	1.036	-7,3	704	680	-3,4	285	237	-16,8
požeško-slavonska	608	664	+9,2	543	584	+7,6	144	137	-4,9
varaždinska	1.637	1.593	-2,7	1.235	1.209	-2,1	669	665	-0,6
virovitičko-podravska	768	871	+13,4	633	711	+12,3	153	162	+5,9
UKUPNO	45.557	48.845	+7,2	30.136	32.685	+8,5	12.488	13.338	+6,8

Poredbeni prikaz koeficijenta razriješenosti općeg kriminaliteta po policijskim upravama

Policijska uprava	Koeficijent razriješenosti			Koeficijent naknadne razriješenosti		
	2023.	2024.	Trend u post.bod.	2023.	2024.	Trend u post.bod.
zagrebačka	59,3	59,9	+0,6	40,4	40,3	-0,1
splitsko-dalmatinska	70,4	72,8	+2,4	47,0	53,6	6,5
primorsko-goranska	54,8	56,2	1,4	36,4	37,3	+0,8
osječko-baranjska	72,4	74,4	+2,0	53,4	53,5	+0,1
istarska	55,3	55,4	+0,1	41,5	42,3	+0,8
dubrovačko-neretvanska	76,7	76,5	-0,1	46,0	47,5	+1,4
karlovačka	82,6	84,0	+1,4	58,6	59,8	+1,2
sisačko-moslavačka	72,6	73,2	+0,5	42,4	42,2	-0,2
šibensko-kninska	71,8	75,5	+3,7	45,2	44,9	-0,2
vukovarsko-srijemska	74,9	74,8	-0,0	55,5	50,0	-5,5
zadarska	59,5	61,0	+1,5	35,2	33,4	-1,8
bjelovarsko-bilogorska	79,0	81,0	+2,0	52,8	58,6	+5,8
brodsko-posavska	70,8	67,1	-3,7	46,1	40,9	-5,2
koprivničko-križevačka	80,5	82,9	+2,3	69,7	73,6	+3,9
krapinsko-zagorska	78,2	77,4	-0,8	44,0	39,7	-4,3
ličko-senjska	61,5	65,0	+3,5	51,4	50,2	-1,2
međimurska	63,0	65,6	2,6	40,8	40,0	-0,9
požeško-slavonska	89,3	88,0	-1,4	68,9	63,1	-5,8
varaždinska	75,4	75,9	+0,5	62,5	63,4	+0,9
virovitičko-podravsko	82,4	81,6	-0,8	53,1	50,3	-2,8
UKUPNO	66,2	66,9	+0,8	44,7	45,2	0,5

Udjeli općeg kriminaliteta po policijskim upravama

Policijska uprava	Prijavljena kaznena djela			Razriješena kaznena djela	Naknadno razriješena kaznena djela
	Ukupno	Zatečen	Nepoznat		
zagrebačka - I. kategorija	28,0	23,7	31,1	25,1	27,7
splitsko-dalmatinska	12,5	9,4	12,1	13,6	14,4
primorsko-goranska	8,3	2,6	9,6	7,0	7,9
osječko-baranjska	5,2	5,5	4,7	5,8	5,6
istarska	7,6	4,2	9,7	6,3	9,1
II. kategorije - ukupno	33,6	21,6	36,2	32,6	37,0
dubrovačko-neretvanska	2,2	2,4	1,7	2,6	1,7
karlovačka	2,3	7,8	1,5	2,9	2,0
sisačko-moslavačka	3,4	5,8	2,6	3,7	2,4
šibensko-kninska	3,1	1,7	2,3	3,5	2,3
vukovarsko-srijemska	2,4	12,5	2,0	2,7	2,2
zadarska	5,6	3,7	5,4	5,1	4,0
III. kategorije - ukupno	19,1	33,9	15,6	20,5	14,7
bjelovarsko-bilogorska	2,2	1,1	1,7	2,7	2,2
brodsko-posavska	2,5	10,4	2,3	2,6	2,1
koprivničko-križevačka	2,2	0,4	2,4	2,7	3,9
krapinsko-zagorska	2,0	1,9	1,3	2,3	1,1
ličko-senjska	1,7	1,1	2,0	1,7	2,2
međimurska	2,1	1,5	2,0	2,1	1,8
požeško-slavonska	1,4	1,1	0,7	1,8	1,0
varaždinska	3,3	2,0	3,6	3,7	5,0
virovitičko-podravsko	1,8	1,3	1,1	2,2	1,2
IV. kategorije - ukupno	19,3	20,8	17,1	21,7	20,5
SVEUKUPNO	100,0	100,0	100,0	100,0	100,0

2. 4. 1. Kaznena djela protiv života i tijela

Kaznena djela	Prijavljena kaznena djela			Razriješena kaznena djela		Naknadno razriješena kaznena djela			
	Ukupno	Zatečen	Nepoznat	Ukupno	u %	Ukupno	u %	Ranije godine	u %
Ubojstva i teška ubojstva	37		23	37	100,0	23	100,0		100,0
Ubojstva i teška ubojstva- pokušaj	115	3	42	112	97,4	39	92,9		92,9
Tjelesne ozljede	1.951	5	273	1.935	99,2	257	94,1	6	91,9
Teške tjelesne ozljede	1.013	11	430	913	90,1	330	76,7	8	74,9
Ostala	95	4	71	94	98,9	70	98,6	1	97,2
UKUPNO (opći kriminalitet)	3.211	23	839	3.091	96,3	719	85,7	15	83,9
Nepružanje pomoći (promet)	32		22	25	78,1	15	68,2		68,2
UKUPNO	3.243	23	861	3.116	96,1	734	85,2	15	83,5

Poredbeni prikaz kaznenih djela protiv života i tijela

Kaznena djela	Prijavljena kaznena djela			Razriješena kaznena djela			Naknadno razriješena kaznena djela		
	Broj djela		Trend u %	Broj djela		Trend u %	Broj djela		Trend u %
	2023.	2024.		2023.	2024.		2023.	2024.	
Ubojstva i teška ubojstva	23	37	+60,9	23	37	+60,9	11	23	+109,1
Ubojstva i teška ubojstva-pokušaj	111	115	+3,6	110	112	+1,8	36	39	+8,3
Tjelesne ozljede	1.833	1.951	+6,4	1.814	1.935	+6,7	234	257	+9,8
Teške tjelesne ozljede	923	1.013	+9,8	847	913	+7,8	330	330	0,0
Ostala	65	95	+46,2	64	94	+46,9	50	70	+40,0
UKUPNO (opći kriminalitet)	2.955	3.211	+8,7	2.858	3.091	+8,2	661	719	+8,8
Nepružanje pomoći (promet)	29	32	+10,3	27	25	-7,4	19	15	-21,1
UKUPNO	2.984	3.243	+8,7	2.885	3.116	+8,0	680	734	+7,9

Poredbeni prikaz koeficijenta razriješenosti kaznenih djela protiv života i tijela

Kaznena djela	Koeficijent razriješenosti			Koeficijent naknadne razriješenosti		
	2023.	2024.	Trend u post.bod.	2023.	2024.	Trend u post.bod.
Ubojstva i teška ubojstva	100,0	100,0	0,0	100,0	100,0	-22,3
Ubojstva i teška ubojstva-pokušaj	99,1	97,4	-1,7	97,3	92,9	-4,4
Tjelesne ozljede	99,0	99,2	+0,2	92,5	94,1	+1,6
Teške tjelesne ozljede	91,8	90,1	-1,6	81,3	76,7	-4,5
Ostala	98,5	98,9	+0,5	98,0	98,6	+0,6
UKUPNO (opći kriminalitet)	96,7	96,3	-0,5	87,2	85,7	-1,5
Nepružanje pomoći (st. 2)	93,1	78,1	-15,0	90,5	68,2	-22,3
UKUPNO	96,7	96,1	-0,6	87,3	85,2	-2,0

Žrtve kaznenih djela protiv života i tijela

Naziv kaznenog djela	Žrtve kaznenih djela protiv života i tijela prema spolu						Udio žrtava kaznenih djela prema spolu (%)	
	UKUPNO	Dovršeno		Pokušaji		Muški	Ženski	
		Muški	Ženski	Muški	Ženski			
Ubojstvo	73	10	1	58	4	93,2	6,8	
Teško ubojstvo	60	9	8	30	13	65,0	35,0	
Teško ubojstvo ženske osobe	19		9		10	0,0	100,0	
Tjelesne ozljede	1.951	695	1.248	2	6	35,7	64,3	
Teške tjelesne ozljede	1.013	552	133	268	60	80,9	19,1	
Ostala	94	81	10	3		89,4	10,6	
UKUPNO (opći kriminalitet)	3.210	1.347	1.409	361	93	53,2	46,8	
Nepružanje pomoći (promet)	32	23	8	1				
UKUPNO	3.242	1.370	1.417	362	93	53,4	46,6	

Žrtve kaznenog djela ubojstva prema spolu i odnosu između žrtve i počinitelja

Žrtve ubojstva	Broj žrtava ubojstva prema spolu					
	2023.		2024.		2024./2023. + -%	
	muški	ženski	muški	ženski	muški	ženski
Supružnici	1	3		3		0,0
Izvanbračni supružnici	1			1		
Bivši partneri		1		1		0,0
Životni partneri			1			
Roditelji	3	2	3	4	0,0	100,0
Sinovi/kćeri	1		1	1	0,0	
Braća/sestre			1	1		
Punica/Svekar				1		
Ostale žrtve	8	3	13	6	62,5	100,0
UKUPNO	14	9	19	18	35,7	100,0

Kaznena djela ubojstva po policijskim upravama

Policijska uprava	Prijavljena kaznena djela			Razriješena kaznena djela		Naknadno razriješena kaznena djela			
	Ukupno	Zatečen	Nepoznat	Ukupno	u %	Ukupno	u %	Ranije godine	u %
zagrebačka	10		4	10	100,0	4	100,0		100,0
splitsko-dalmatinska	1		1	1	100,0	1	100,0		100,0
primorsko-goranska	2		2	2	100,0	2	100,0		100,0
osječko-baranjska									
istarska	1		1	1	100,0	1	100,0		100,0
dubrovačko-neretvanska	1			1	100,0				
karlovačka	1		1	1	100,0	1	100,0		100,0
sisačko-moslavačka	1		1	1	100,0	1	100,0		100,0
šibensko-kninska	1		1	1	100,0	1	100,0		100,0
vukovarsko-srijemska	3		3	3	100,0	3	100,0		100,0
zadarska									
bjelovarsko-bilogorska	7		6	7	100,0	6	100,0		100,0
brodsko-posavska	4		1	4	100,0	1	100,0		100,0
koprivničko-križevačka									
krapinsko-zagorska	1			1	100,0				
ličko-senjska	1		1	1	100,0	1	100,0		100,0
međimurska	1		1	1	100,0	1	100,0		100,0
požeško-slavonska									
varaždinska	2			2	100,0				
virovitičko-podravaska									
UKUPNO	37	0	23	37	100,0	23	100,0		100,0

Usporedni prikaz kaznenih djela ubojstva po policijskim upravama

Policijska uprava	Prijavljena kaznena djela			Razriješena kaznena djela			Naknadno razriješena kaznena djela		
	2023.	2024.	Trend u %	2023.	2024.	Trend u %	2023.	2024.	Trend u %
zagrebačka	10	10	0,0	10	10	0,0	5	4	-20,0
splitsko-dalmatinska	1	1	0,0	1	1	0,0	1	1	0,0
primorsko-goranska		2			2			2	
osječko-baranjska	1			1			1		
istarska		1			1			1	
dubrovačko-neretvanska	1	1	0,0	1	1	0,0			
karlovačka		1			1			1	
sisačko-moslavačka	2	1	-50,0	2	1	-50,0		1	
šibensko-kninska	1	1	0,0	1	1	0,0		1	
vukovarsko-srijemska	1	3	+200,0	1	3	+200,0		3	
zadarska									
bjelovarsko-bilogorska	1	7	+600,0	1	7	+600,0	1	6	+500,0
brodsko-posavska		4			4			1	
koprivničko-križevačka	1			1					
krapinsko-zagorska		1			1				
ličko-senjska	1	1	0,0	1	1	0,0	1	1	0,0
međimurska		1			1			1	
požeško-slavonska									
varaždinska	3	2	-33,3	3	2	-33,3	2		
virovitičko-podravaska									
UKUPNO	23	37	+60,9	23	37	+60,9	11	23	+109,1

Kaznena djela pokušaja ubojstva po policijskim upravama

Policijska uprava	Prijavljena kaznena djela			Razriješena kaznena djela		Naknadno razriješena kaznena djela			
	Ukupno	Zatečen	Nepoznat	Ukupno	u %	Ukupno	u %	Ranije godine	u %
zagrebačka	28	1	13	26	92,9	11	84,6		84,6
splitsko-dalmatinska	11			11	100,0				
primorsko-goranska	6		6	6	100,0	6	100,0		100,0
osječko-baranjska	12		1	12	100,0	1	100,0		100,0
istarska	6		5	6	100,0	5	100,0		100,0
dubrovačko-neretvanska	3			3	100,0				
karlovačka	1		1	1	100,0	1	100,0		100,0
sisačko-moslavačka	3			3	100,0				
šibensko-kninska	5		1	5	100,0	1	100,0		100,0
wukovarsko-srijemska	11	2	4	10	90,9	3	75,0		75,0
zadarska	2		1	2	100,0	1	100,0		100,0
bjelovarsko-bilogorska	10		6	10	100,0	6	100,0		100,0
brodsko-posavska	3		1	3	100,0	1	100,0		100,0
koprivničko-križevačka	3		1	3	100,0	1	100,0		100,0
krapinsko-zagorska	1			1	100,0				
ličko-senjska	1		1	1	100,0	1	100,0		100,0
međimurska	3		1	3	100,0	1	100,0		100,0
požeško-slavonska									
varaždinska	5			5	100,0				
virovitičko-podravaska	1			1	100,0				
UKUPNO	115	3	42	112	97,4	39	92,9	0	92,9

Usporedni prikaz kaznenih djela pokušaja ubojstva po policijskim upravama

Policijska uprava	Prijavljena kaznena djela			Razriješena kaznena djela			Naknadno razriješena kaznena djela		
	2023.	2024.	Trend u %	2023.	2024.	Trend u %	2023.	2024.	Trend u %
zagrebačka	24	28	+16,7	24	26	+8,3	15	11	-26,7
splitsko-dalmatinska	7	11	+57,1	7	11	+57,1	4		
primorsko-goranska	3	6	+100,0	3	6	+100,0	1	6	+500,0
osječko-baranjska	8	12	+50,0	8	12	+50,0	2	1	-50,0
istarska	3	6	+100,0	3	6	+100,0	1	5	+400,0
dubrovačko-neretvanska	5	3	-40,0	5	3	-40,0	1		
karlovačka	1	1	0,0	1	1	0,0		1	
sisačko-moslavačka	13	3	-76,9	11	3	-72,7	4		
šibensko-kninska	4	5	+25,0	5	5	0,0	2	1	-50,0
wukovarsko-srijemska	10	11	+10,0	10	10	0,0	1	3	+200,0
zadarska	3	2	-33,3	3	2	-33,3		1	
bjelovarsko-bilogorska	1	10	+900,0	1	10	+900,0		6	
brodsko-posavska	1	3	+200,0	1	3	+200,0	1	1	0,0
koprivničko-križevačka	5	3	-40,0	5	3	-40,0	1	1	0,0
krapinsko-zagorska	5	1	-80,0	5	1	-80,0	1		
ličko-senjska		1			1			1	
međimurska	5	3	-40,0	5	3	-40,0	1	1	0,0
požeško-slavonska	1			1					
varaždinska	11	5	-54,5	11	5	-54,5	1		
virovitičko-podravaska	1	1	0,0	1	1	0,0			
UKUPNO	111	115	+3,6	110	112	+1,8	36	39	+8,3

2. 4. 2. Kaznena djela protiv spolne slobode i spolnog zlostavljanja i iskorištavanja djeteta⁷

Kaznena djela	Prijavljena kaznena djela			Razriješena kaznena djela		Naknadno razriješena kaznena djela			
	Ukupno	Zatečen	Nepoznat	Ukupno	u %	Ukupno	u %	Ranije godine	u %
Silovanje	259		70	255	98,5	66	94,3		94,3
Silovanje (pokušaj)	21		7	18	85,7	4	57,1	1	42,9
Bludne radnje	146	1	47	143	97,9	44	93,6	2	89,4
Spolno uznemiravanje	103		12	102	99,0	11	91,7		
Spolna zlouporaba djeteta mlađeg od petnaest godina	355	2	109	351	98,9	105	96,3		96,3
Spolna zlouporaba djeteta starijeg od petnaest godina	10			10	100,0				
Zadovoljenje pohote pred djetetom mlađim od petnaest godina	48	2	17	48	100,0	17	100,0		100,0
Mamljenje djece za zadovoljenje spolnih potreba	25		11	25	100,0	11	100,0		
Podvođenje djeteta	4		2	4	100,0	2	100,0		
Iskorištavanje djece za pornografiju	427	8	331	422	98,8	326	98,5	7	96,4
Iskorištavanje djece za pornografske predstave									
Upoznavanje djece s pornografijom	130		82	123	94,6	75	91,5		91,5
UKUPNO (opći kriminalitet)	1.528	13	688	1.501	98,2	661	96,1	10	94,6
Prostitucija	74		65	68	91,9	59	90,8		
UKUPNO	1.602	13	753	1.569	97,9	720	95,6	10	94,3

Poredbeni prikaz kaznenih djela protiv spolne slobode i spolnog zlostavljanja i iskorištavanja djeteta

Kaznena djela	Prijavljena kaznena djela			Razriješena kaznena djela			Naknadno razriješena kaznena djela		
	Broj djela		Trend u %	Broj djela		Trend u %	Broj djela		Trend u %
	2023.	2024.		2023.	2024.		2023.	2024.	
Silovanje	194	259	+33,5	188	255	+35,6	49	66	+34,7
Silovanje (pokušaj)	17	21	+23,5	16	18	+12,5	3	4	+33,3
Bludne radnje	123	146	+18,7	112	143	+27,7	29	44	+51,7
Spolno uznemiravanje	71	103	+45,1	69	102	+47,8	16	11	-31,3
Spolna zlouporaba djeteta mlađeg od petnaest godina	367	355	-3,3	367	351	-4,4	92	105	+14,1
Spolna zlouporaba djeteta starijeg od petnaest godina	9	10	+11,1	9	10	+11,1			
Zadovoljenje pohote pred djetetom mlađim od petnaest godina	55	48	-12,7	51	48	-5,9	27	17	-37,0
Mamljenje djece za zadovoljenje spolnih potreba	18	25	+38,9	18	25	+38,9	12	11	-8,3
Podvođenje djeteta	8	4	-50,0	8	4	-50,0	2	2	0,0
Iskorištavanje djece za pornografiju	460	427	-7,2	439	422	-3,9	335	326	-2,7
Iskorištavanje djece za pornografske predstave	3			3			2		
Upoznavanje djece s pornografijom	128	130	+1,6	124	123	-0,8	77	75	-2,6
UKUPNO (opći kriminalitet)	1.453	1.528	+5,2	1.404	1.501	+6,9	644	661	+2,6
Prostitucija	119	74	-37,8	113	68	-39,8	81	59	-27,2
UKUPNO	1.572	1.602	+1,9	1.517	1.569	+3,4	725	720	-0,7

⁷ Zakon o izmjenama i dopunama KZ-a (NN126/2019) – čl.152. KZ-a- Spolni odnošaj bez pristanka briše se i dodaje u čl. 153. KZ-a- Silovanje.

Poredbeni prikaz koeficijenta razriješenosti kaznenih djela protiv spolne slobode i spolnog zlostavljanja i iskorištavanja djeteta

Kaznena djela	Koeficijent razriješenosti			Koeficijent naknadne razriješenosti		
	2023.	2024.	Trend u post.bod.	2023.	2024.	Trend u post.bod.
Spolni odnošaj bez pristanka						
Silovanje	96,9	98,5	+1,5	89,1	94,3	+5,2
Silovanje (pokušaj)	94,1	85,7	-8,4	75,0	57,1	-17,9
Bludne radnje	91,1	97,9	+6,9	72,5	93,6	+21,1
Spolno uznemiravanje	97,2	99,0	+1,8	88,9	91,7	+2,8
Spolna zlouporaba djeteta mlađeg od petnaest godina	100,0	98,9	-1,1	100,0	96,3	-3,7
Spolna zlouporaba djeteta starijeg od petnaest godina	100,0	100,0	0,0			
Zadovoljenje pohote pred djetetom mlađim od petnaest godina	92,7	100,0	+7,3	87,1	100,0	+12,9
Mamljenje djece za zadovoljenje spolnih potreba	100,0	100,0	0,0	100,0	100,0	0,0
Podvođenje djeteta	100,0	100,0	0,0	100,0	100,0	
Iskorištavanje djece za pornografiju	95,4	98,8	+3,4	94,1	98,5	+4,4
Iskorištavanje djece za pornografske predstave	100,0			100,0		
Upoznavanje djece s pornografijom	96,9	94,6	-2,3	95,1	91,5	-3,6
UKUPNO (opći kriminalitet)	96,6	98,2	+1,6	92,9	96,1	+3,1
Prostitucija	95,0	91,9	-3,1	93,1	90,8	-2,3
UKUPNO	96,5	97,9	+1,4	92,9	95,6	+2,7

2. 4. 3. Kaznena djela protiv imovine

Kaznena djela	Prijavljena kaznena djela			Razriješena kaznena djela		Naknadno razriješena kaznena djela			
	Ukupno	Zatečen	Nepoznat	Ukupno	u %	Ukupno	u %	Ranije godine	u %
Teške krađe	8.076	87	7.934	2.308	28,6	2.166	27,3	415	22,1
Krađe	10.756	142	10.386	3.799	35,3	3.429	33,0	525	28,0
Razbojništva	648	6	615	372	57,4	339	55,1	37	49,1
Razbojničke krađe	108	9	92	74	68,5	58	63,0	9	53,3
Prijevare	2.680		1.957	1.783	66,5	1.060	54,2	141	47,0
Ostala	3.273	67	2.641	1.722	52,6	1.090	41,3	55	39,2
UKUPNO (opći kriminalitet)	25.541	311	23.625	10.058	39,4	8.142	34,5	1.182	29,5
Gospodarski i organizirani krim.	724	2	410	596	82,3	282	68,8	14	65,4
UKUPNO	26.265	313	24.035	10.654	40,6	8.424	35,0	1.196	30,1

Poredbeni prikaz kaznenih djela protiv imovine

Kaznena djela	Prijavljena kaznena djela			Razriješena kaznena djela			Naknadno razriješena kaznena djela		
	Broj djela		Trend u %	Broj djela		Trend u %	Broj djela		Trend u %
	2023.	2024.		2023.	2024.		2023.	2024.	
Teške krađe	7.857	8.076	+2,8	2.304	2.308	+0,2	2.204	2.166	-1,7
Krađe	10.658	10.756	+0,9	3.471	3.799	+9,4	3.134	3.429	+9,4
Razbojništva	502	648	+29,1	376	372	-1,1	342	339	-0,9
Razbojničke krađe	128	108	-15,6	100	74	-26,0	79	58	-26,6
Prijevare	2.129	2.680	+25,9	1.438	1.783	+24,0	875	1.060	+21,1
Ostala	2.742	3.273	+19,4	1.551	1.722	+11,0	976	1.090	+11,7
UKUPNO (opći kriminalitet)	24.016	25.541	+6,3	9.240	10.058	+8,9	7.610	8.142	+7,0
Gospodarski i organizirani krim.	648	724	+11,7	540	596	+10,4	324	282	-13,0
UKUPNO	24.664	26.265	+6,5	9.780	10.654	+8,9	7.934	8.424	+6,2

Poredbeni prikaz koeficijenta razriješenosti kaznenih djela protiv imovine

Kaznena djela	Koeficijent razriješenosti			Koeficijent naknadne razriješenosti		
	2023.	2024.	Trend u post.bod.	2023.	2024.	Trend u post.bod.
Teške krađe	29,3	28,6	-0,7	28,4	27,3	-1,1
Krađe	32,6	35,3	+2,8	30,4	33,0	+2,7
Razbojništva	74,9	57,4	-17,5	73,1	55,1	-18,0
Razbojničke krađe	78,1	68,5	-9,6	73,8	63,0	-10,8
Prijevare	67,5	66,5	-1,0	55,9	54,2	-1,7
Ostala	56,6	52,6	-4,0	45,0	41,3	-3,8
UKUPNO (opći kriminalitet)	38,5	39,4	+0,9	34,0	34,5	+0,5
Gospodarski i organizirani krim.	83,3	82,3	-1,0	75,0	68,8	-6,2
UKUPNO	39,7	40,6	+0,9	34,8	35,0	+0,3

Materijalna šteta kaznenih djela protiv imovine

Kaznena djela protiv imovine	Materijalna šteta (EUR)		
	2023.	2024.	Trend u %
Teške krađe	18.894.043	19.978.854	+5,7
Krađe	20.140.772	19.272.969	-4,3
Razbojništva	1.962.660	1.120.855	-42,9
Razbojničke krađe	36.842	67.797	+84,0
Prijevare	42.624.240	27.165.747	-36,3
Ostala	6.505.667	7.152.954	+9,9
UKUPNO	90.164.224	74.759.176	-17,1

Kaznena djela teških krađa

Kaznena djela	Prijavljena kaznena djela			Razriješena kaznena djela		Naknadno razriješena kaznena djela			
	Ukupno	Zatečen	Nepoznat	Ukupno	u %	Ukupno	u %	Ranije godine	u %
UKUPNO PROVALNE KRAĐE	7.211	76	7.096	1.951	27,1	1.836	25,9	399	20,3
UKUPNO DRSKE KRAĐE	750	10	726	288	38,4	264	36,4	8	35,3
Ostale teške krađe	115	1	112	69	60,0	66	58,9	8	51,8
UKUPNO	8.076	87	7.934	2.308	28,6	2.166	27,3	415	22,1

Poredbeni prikaz kaznenih djela teških krađa

Kaznena djela	Prijavljena kaznena djela			Razriješena kaznena djela			Naknadno razriješena kaznena djela		
	Broj djela		Trend u %	Broj djela		Trend u %	Broj djela		Trend u %
	2023.	2024.		2023.	2024.		2023.	2024.	
UKUPNO PROVALNE KRAĐE	7.245	7.211	-0,5	2.062	1.951	-5,4	1.983	1.836	-7,4
UKUPNO DRSKE KRAĐE	475	750	+57,9	179	288	+60,9	164	264	+61,0
Ostale teške krađe	137	115	-16,1	63	69	+9,5	57	66	+15,8
UKUPNO	7.857	8.076	+2,8	2.304	2.308	+0,2	2.204	2.166	-1,7

Poredbeni prikaz koeficijenta razriješenosti kaznenih djela teških krađa

Kaznena djela	Koeficijent razriješenosti			Koeficijent naknadne razriješenosti		
	2023.	2024.	Trend u post.bod.	2023.	2024.	Trend u post.bod.
UKUPNO PROVALNE KRAĐE	28,5	27,1	-1,4	27,7	25,9	-1,8
UKUPNO DRSKE KRAĐE	37,7	38,4	+0,7	35,7	36,4	+0,7
Ostale teške krađe	46,0	60,0	+14,0	43,5	58,9	+15,4
UKUPNO	29,3	28,6	-0,7	28,4	27,3	-1,1

Kaznena djela teških krađa po policijskim upravama

Policijska uprava	Prijavljena kaznena djela			Razriješena kaznena djela		Naknadno razriješena kaznena djela			
	Ukupno	Zatečen	Nepoznat	Ukupno	u %	Ukupno	u %	Ranije godine	u %
zagrebačka	3.201	30	3.154	627	19,6	580	18,4	181	12,7
splitsko-dalmatinska	628	10	613	326	51,9	311	50,7	46	43,2
primorsko-goranska	699	8	689	172	24,6	162	23,5	23	20,2
osječko-baranjska	462	7	449	210	45,5	197	43,9	37	35,6
istarska	757	5	751	165	21,8	159	21,2	28	17,4
dubrovačko-neretvanska	82		80	40	48,8	38	47,5	3	43,8
karlovačka	102		100	34	33,3	32	32,0	4	28,0
sisačko-moslavačka	291	8	278	98	33,7	85	30,6	22	22,7
šibensko-kninska	120	1	117	38	31,7	35	29,9	2	28,2
vukovarsko-srijemska	102	1	100	51	50,0	49	49,0	6	43,0
zadarska	371	1	369	108	29,1	106	28,7	7	26,8
bjelovarsko-bilogorska	95	1	94	26	27,4	25	26,6	1	25,5
brodsko-posavska	229	6	220	84	36,7	75	34,1	13	28,2
koprivničko-križevačka	143	2	140	69	48,3	66	47,1	8	41,4
krapinsko-zagorska	121		119	34	28,1	32	26,9	3	24,4
ličko-senjska	154	1	153	37	24,0	36	23,5	4	20,9
međimurska	155	2	151	44	28,4	40	26,5	7	21,9
požeško-slavonska	34	1	33	12	35,3	11	33,3		33,3
varaždinska	266	3	262	111	41,7	107	40,8	12	36,3
virovitičko-podravaska	64		62	22	34,4	20	32,3	8	19,4
UKUPNO	8.076	87	7.934	2.308	28,6	2.166	27,3	415	22,1

Poredbeni prikaz kaznenih djela teških krađa po policijskim upravama

Policijska uprava	Prijavljena kaznena djela			Razriješena kaznena djela			Naknadno razriješena kaznena djela		
	2023.	2024.	Trend u %	2023.	2024.	Trend u %	2023.	2024.	Trend u %
zagrebačka	3.013	3.201	+6,2	621	627	+1,0	595	580	-2,5
splitsko-dalmatinska	574	628	+9,4	201	326	+62,2	190	311	+63,7
primorsko-goranska	674	699	+3,7	142	172	+21,1	133	162	+21,8
osječko-baranjska	386	462	+19,7	182	210	+15,4	174	197	+13,2
istarska	733	757	+3,3	131	165	+26,0	128	159	+24,2
dubrovačko-neretvanska	81	82	+1,2	26	40	+53,8	24	38	+58,3
karlovačka	108	102	-5,6	51	34	-33,3	51	32	-37,3
sisačko-moslavačka	311	291	-6,4	132	98	-25,8	121	85	-29,8
šibensko-kninska	133	120	-9,8	64	38	-40,6	63	35	-44,4
vukovarsko-srijemska	126	102	-19,0	70	51	-27,1	67	49	-26,9
zadarska	353	371	+5,1	124	108	-12,9	122	106	-13,1
bjelovarsko-bilogorska	124	95	-23,4	83	26	-68,7	81	25	-69,1
brodsko-posavska	243	229	-5,8	107	84	-21,5	101	75	-25,7
koprivničko-križevačka	126	143	+13,5	54	69	+27,8	53	66	+24,5
krapinsko-zagorska	164	121	-26,2	78	34	-56,4	75	32	-57,3
ličko-senjska	141	154	+9,2	32	37	+15,6	32	36	+12,5
međimurska	226	155	-31,4	80	44	-45,0	78	40	-48,7
požeško-slavonska	48	34	-29,2	29	12	-58,6	23	11	-52,2
varaždinska	220	266	+20,9	72	111	+54,2	70	107	+52,9
virovitičko-podravaska	73	64	-12,3	25	22	-12,0	23	20	-13,0
UKUPNO	7.857	8.076	+2,8	2.304	2.308	+0,2	2.204	2.166	-1,7

Poredbeni prikaz koeficijenta razriješenosti kaznenih djela teških krađa po policijskim upravama

Policijska uprava	Koeficijent razriješenosti			Koeficijent naknadne razriješenosti		
	2023.	2024.	Trend u post.bod.	2023.	2024.	Trend u post.bod.
zagrebačka	20,6	19,6	-1,0	19,9	18,4	-1,5
splitsko-dalmatinska	35,0	51,9	+16,9	33,7	50,7	+17,0
primorsko-goranska	21,1	24,6	+3,5	20,0	23,5	+3,5
osječko-baranjska	47,2	45,5	-1,7	46,0	43,9	-2,2
istarska	17,9	21,8	+3,9	17,5	21,2	+3,6
dubrovačko-neretvanska	32,1	48,8	+16,7	30,4	47,5	+17,1
karlovačka	47,2	33,3	-13,9	47,2	32,0	-15,2
sisaačko-moslavačka	42,4	33,7	-8,8	40,3	30,6	-9,8
šibensko-kninska	48,1	31,7	-16,5	47,7	29,9	-17,8
vukovarsko-srijemska	55,6	50,0	-5,6	54,5	49,0	-5,5
zadarska	35,1	29,1	-6,0	34,8	28,7	-6,0
bjelovarsko-bilogorska	66,9	27,4	-39,6	66,4	26,6	-39,8
brodsko-posavska	44,0	36,7	-7,4	42,6	34,1	-8,5
koprivničko-križevačka	42,9	48,3	+5,4	42,4	47,1	+4,7
krapinsko-zagorska	47,6	28,1	-19,5	46,6	26,9	-19,7
ličko-senjska	22,7	24,0	+1,3	22,7	23,5	+0,8
međimurska	35,4	28,4	-7,0	34,8	26,5	-8,3
požeško-slavonska	60,4	35,3	-25,1	54,8	33,3	-21,4
varaždinska	32,7	41,7	+9,0	32,1	40,8	+8,7
virovitičko-podravska	34,2	34,4	+0,1	32,4	32,3	-0,1
UKUPNO	29,3	28,6	-0,7	28,4	27,3	-1,1

Kaznena djela teških krađa provaljivanjem

Provalne krađe u	Prijavljena kaznena djela			Razriješena kaznena djela		Naknadno razriješena kaznena djela			
	Ukupno	Zatečen	Nepoznat	Ukupno	u %	Ukupno	u %	Ranije godine	u %
Kuće i stanove	1.926	12	1.903	384	19,9	361	19,0	96	13,9
Vikendice	267	2	264	61	22,8	58	22,0	18	15,2
Motorna vozila	998	6	989	199	19,9	190	19,2	47	14,5
Trgovine	505	8	495	174	34,5	164	33,1	43	24,4
Kioske	107	5	102	46	43,0	41	40,2	13	27,5
Ugostiteljske objekte	336	4	330	182	54,2	176	53,3	26	45,5
Dječje vrtiće i škole	36		36	11	30,6	11	30,6	2	25,0
Ostale objekte	3.036	39	2.977	894	29,4	835	28,0	154	22,9
UKUPNO	7.211	76	7.096	1.951	27,1	1.836	25,9	399	20,3

Poredbeni prikaz kaznenih djela teških krađa provaljivanjem

Provalne krađe u	Prijavljena kaznena djela			Razriješena kaznena djela			Naknadno razriješena kaznena djela		
	Broj djela		Trend u %	Broj djela		Trend u %	Broj djela		Trend u %
	2023.	2024.		2023.	2024.		2023.	2024.	
Kuće i stanove	1.908	1.926	+0,9	376	384	+2,1	367	361	-1,6
Vikendice	402	267	-33,6	101	61	-39,6	99	58	-41,4
Motorna vozila	779	998	+28,1	159	199	+25,2	147	190	+29,3
Trgovine	553	505	-8,7	175	174	-0,6	162	164	+1,2
Kioske	155	107	-31,0	46	46	0,0	42	41	-2,4
Ugostiteljske objekte	502	336	-33,1	235	182	-22,6	228	176	-22,8
Dječje vrtiće i škole	45	36	-20,0	17	11	-35,3	17	11	-35,3
Ostale objekte	2.901	3.036	+4,7	953	894	-6,2	921	835	-9,3
UKUPNO	7.245	7.211	-0,5	2.062	1.951	-5,4	1.983	1.836	-7,4

Poredbeni prikaz koeficijenta razriješenosti kaznenih djela teških krađa provaljivanjem

Provalne krađe u	Koeficijent razriješenosti			Koeficijent naknadne razriješenosti		
	2023.	2024.	Trend u post.bod.	2023.	2024.	Trend u post.bod.
Kuće i stanove	19,7	19,9	+0,2	19,3	19,0	-0,4
Vikendice	25,1	22,8	-2,3	24,8	22,0	-2,8
Motorna vozila	20,4	19,9	-0,5	19,2	19,2	+0,0
Trgovine	31,6	34,5	+2,8	30,0	33,1	+3,1
Kioske	29,7	43,0	+13,3	27,8	40,2	+12,4
Ugostiteljske objekte	46,8	54,2	+7,4	46,1	53,3	+7,3
Dječje vrtiće i škole	37,8	30,6	-7,2	37,8	30,6	-7,2
Ostale objekte	32,9	29,4	-3,4	32,1	28,0	-4,1
UKUPNO	28,5	27,1	-1,4	27,7	25,9	-1,8

Kaznena djela teških krađa provaljivanjem po policijskim upravama

Policijska uprava	Prijavljena kaznena djela			Razriješena kaznena djela		Naknadno razriješena kaznena djela			
	Ukupno	Zatečen	Nepoznat	Ukupno	u %	Ukupno	u %	Ranije godine	u %
zagrebačka	2.803	24	2.767	519	18,5	483	17,5	179	11,0
splitsko-dalmatinska	531	6	523	259	48,8	251	48,0	45	39,4
primorsko-goranska	630	7	621	133	21,1	124	20,0	23	16,3
osječko-baranjska	418	7	408	180	43,1	170	41,7	35	33,1
istarska	709	5	703	154	21,7	148	21,1	25	17,5
dubrovačko-neretvanska	78		76	37	47,4	35	46,1	3	42,1
karlovačka	96		94	30	31,3	28	29,8	4	25,5
sisačko-moslavačka	254	8	244	87	34,3	77	31,6	19	23,8
šibensko-kninska	111	1	108	30	27,0	27	25,0	1	24,1
wukovarsko-srijemska	96	1	95	48	50,0	47	49,5	6	43,2
zadarska	332	1	331	91	27,4	90	27,2	7	25,1
bjelovarsko-bilogorska	85	1	84	20	23,5	19	22,6	1	21,4
brodsko-posavska	218	6	209	78	35,8	69	33,0	11	27,8
koprivničko-križevačka	134	2	131	60	44,8	57	43,5	6	38,9
krapinsko-zagorska	116		114	31	26,7	29	25,4	3	22,8
ličko-senjska	115	1	114	31	27,0	30	26,3	4	22,8
međimurska	147	2	143	37	25,2	33	23,1	7	18,2
požeško-slavonska	28	1	27	6	21,4	5	18,5		18,5
varaždinska	246	3	242	98	39,8	94	38,8	12	33,9
virovitičko-podravska	64		62	22	34,4	20	32,3	8	19,4
UKUPNO	7.211	76	7.096	1.951	27,1	1.836	25,9	399	20,3

Poredbeni prikaz kaznenih djela teških krađa provaljivanjem po policijskim upravama

Policijska uprava	Prijavljena kaznena djela			Razriješena kaznena djela			Naknadno razriješena kaznena djela		
	2023.	2024.	Trend u %	2023.	2024.	Trend u %	2023.	2024.	Trend u %
zagrebačka	2.790	2.803	+0,5	564	519	-8,0	538	483	-10,2
splitsko-dalmatinska	504	531	+5,4	166	259	+56,0	157	251	+59,9
primorsko-goranska	637	630	-1,1	124	133	+7,3	116	124	+6,9
osječko-baranjska	353	418	+18,4	162	180	+11,1	157	170	+8,3
istarska	688	709	+3,1	121	154	+27,3	119	148	+24,4
dubrovačko-neretvanska	75	78	+4,0	23	37	+60,9	22	35	+59,1
karlovačka	108	96	-11,1	51	30	-41,2	51	28	-45,1
sisačko-moslavačka	272	254	-6,6	118	87	-26,3	110	77	-30,0
šibensko-kninska	121	111	-8,3	57	30	-47,4	56	27	-51,8
wukovarsko-srijemska	117	96	-17,9	63	48	-23,8	61	47	-23,0
zadarska	334	332	-0,6	116	91	-21,6	115	90	-21,7
bjelovarsko-bilogorska	122	85	-30,3	82	20	-75,6	80	19	-76,3
brodsko-posavska	227	218	-4,0	99	78	-21,2	95	69	-27,4
koprivničko-križevačka	114	134	+17,5	46	60	+30,4	45	57	+26,7
krapinsko-zagorska	157	116	-26,1	73	31	-57,5	70	29	-58,6
ličko-senjska	94	115	+22,3	18	31	+72,2	18	30	+66,7
međimurska	216	147	-31,9	73	37	-49,3	72	33	-54,2
požeško-slavonska	38	28	-26,3	21	6	-71,4	20	5	-75,0
varaždinska	207	246	+18,8	61	98	+60,7	59	94	+59,3
virovitičko-podravska	71	64	-9,9	24	22	-8,3	22	20	-9,1
UKUPNO	7.245	7.211	-0,5	2.062	1.951	-5,4	1.983	1.836	-7,4

Poredbeni prikaz koeficijenta razriješivosti kaznenih djela teških krađa provaljivanjem po policijskim upravama

Policijska uprava	Koeficijent razriješivosti			Koeficijent naknadne razriješivosti		
	2023.	2024.	Trend u post.bod.	2023.	2024.	Trend u post.bod.
zagrebačka	20,2	18,5	-1,7	19,5	17,5	-2,0
splitsko-dalmatinska	32,9	48,8	+15,8	31,7	48,0	+16,3
primorsko-goranska	19,5	21,1	+1,6	18,4	20,0	+1,5
osječko-baranjska	45,9	43,1	-2,8	45,1	41,7	-3,4
istarska	17,6	21,7	+4,1	17,3	21,1	+3,7
dubrovačko-neretvanska	30,7	47,4	+16,8	29,7	46,1	+16,3
karlovačka	47,2	31,3	-16,0	47,2	29,8	-17,4
sislačko-moslavačka	43,4	34,3	-9,1	41,7	31,6	-10,1
šibensko-kninska	47,1	27,0	-20,1	46,7	25,0	-21,7
vukovarsko-srijemska	53,8	50,0	-3,8	53,0	49,5	-3,6
zadarska	34,7	27,4	-7,3	34,5	27,2	-7,3
bjelovarsko-bilogorska	67,2	23,5	-43,7	66,7	22,6	-44,0
brodsko-posavska	43,6	35,8	-7,8	42,6	33,0	-9,6
koprivničko-križevačka	40,4	44,8	+4,4	39,8	43,5	+3,7
krapinsko-zagorska	46,5	26,7	-19,8	45,5	25,4	-20,0
ličko-senjska	19,1	27,0	+7,8	19,1	26,3	+7,2
međimurska	33,8	25,2	-8,6	33,5	23,1	-10,4
požeško-slavonska	55,3	21,4	-33,8	54,1	18,5	-35,5
varaždinska	29,5	39,8	+10,4	28,8	38,8	+10,1
virovitičko-podravska	33,8	34,4	+0,6	31,9	32,3	+0,4
UKUPNO	28,5	27,1	-1,4	27,7	25,9	-1,8

Kaznena djela teških krađa provaljivanjem čl. 229. st. 1 KZ-a

Provalne krađe u	Prijavljena kaznena djela			Razriješena kaznena djela		Naknadno razriješena kaznena djela			
	Ukupno	Zatečen	Nepoznat	Ukupno	u %	Ukupno	u %	Ranije godine	u %
Kuće i stanove	1.750	12	1.728	348	19,9	326	18,9	82	14,1
Vikendice	244	2	242	54	22,1	52	21,5	14	15,7
Motorna vozila	926	6	917	188	20,3	179	19,5	44	14,7
Trgovine	500	8	490	171	34,2	161	32,9	41	24,5
Kioske	53	4	49	25	47,2	21	42,9	5	32,7
Ugostiteljske objekte	305	3	300	166	54,4	161	53,7	23	46,0
Dječje vrtiće i škole	32		32	10	31,3	10	31,3	2	25,0
Ostale objekte	2.744	37	2.691	778	28,4	725	26,9	125	22,3
UKUPNO	6.554	72	6.449	1.740	26,5	1.635	25,4	336	20,1

Poredbeni prikaz kaznenih djela teških krađa provaljivanjem čl. 229. st. 1 KZ-a

Provalne krađe u	Prijavljena kaznena djela			Razriješena kaznena djela			Naknadno razriješena kaznena djela		
	Broj djela		Trend u %	Broj djela		Trend u %	Broj djela		Trend u %
	2023.	2024.		2023.	2024.		2023.	2024.	
Kuće i stanove	1.725	1.750	+1,4	342	348	+1,8	333	326	-2,1
Vikendice	368	244	-33,7	91	54	-40,7	89	52	-41,6
Motorna vozila	700	926	+32,3	141	188	+33,3	131	179	+36,6
Trgovine	541	500	-7,6	170	171	+0,6	157	161	+2,5
Kioske	73	53	-27,4	17	25	+47,1	15	21	+40,0
Ugostiteljske objekte	444	305	-31,3	202	166	-17,8	195	161	-17,4
Dječje vrtiće i škole	41	32	-22,0	15	10	-33,3	15	10	-33,3
Ostale objekte	2.587	2.744	+6,1	835	778	-6,8	806	725	-10,0
UKUPNO	6.479	6.554	+1,2	1.813	1.740	-4,0	1.741	1.635	-6,1

Poredbeni prikaz koeficijenta razriješenosti kaznenih djela teških krađa provaljivanjem čl. 229. st. 1 KZ-a

Provalne krađe u	Koeficijent razriješenosti			Koeficijent naknadne razriješenosti		
	2023.	2024.	Trend u post.bod.	2023.	2024.	Trend u post.bod.
Kuće i stanove	19,8	19,9	+0,1	19,4	18,9	-0,5
Vikendice	24,7	22,1	-2,6	24,3	21,5	-2,8
Motorna vozila	20,1	20,3	+0,2	19,0	19,5	+0,5
Trgovine	31,4	34,2	+2,8	29,7	32,9	+3,1
Kioske	23,3	47,2	+23,9	21,1	42,9	+21,7
Ugostiteljske objekte	45,5	54,4	+8,9	44,6	53,7	+9,0
Dječje vrtiće i škole	36,6	31,3	-5,3	36,6	31,3	-5,3
Ostale objekte	32,3	28,4	-3,9	31,5	26,9	-4,6
UKUPNO	28,0	26,5	-1,4	27,2	25,4	-1,8

Kaznena djela teških krađa provaljivanjem čl. 229. st. 2 KZ-a

Provalne krađe u	Prijavljena kaznena djela			Razriješena kaznena djela		Naknadno razriješena kaznena djela			
	Ukupno	Zatečen	Nepoznat	Ukupno	u %	Ukupno	u %	Ranije godine	u %
Kuće i stanove	114		114	25	21,9	25	21,9	12	11,4
Vikendice	5		4	4	80,0	3	75,0	2	25,0
Motorna vozila	20		20	3	15,0	3	15,0		
Trgovine	1		1		0,0		0,0		
Kioske	25	1	24	6	24,0	5	20,8	3	8,3
Ugostiteljske objekte	4		4	2	50,0	2	50,0		
Dječje vrtiće i škole									
Ostale objekte	125		125	26	20,8	26	20,8	4	17,6
UKUPNO	294	1	292	66	22,4	64	21,9	21	14,7

Poredbeni prikaz kaznenih djela teških krađa provaljivanjem čl. 229. st. 2 KZ-a

Provalne krađe u	Prijavljena kaznena djela			Razriješena kaznena djela			Naknadno razriješena kaznena djela		
	Broj djela		Trend u %	Broj djela		Trend u %	Broj djela		Trend u %
	2023.	2024.		2023.	2024.		2023.	2024.	
Kuće i stanove	124	114	-8,1	15	25	+66,7	15	25	+66,7
Vikendice	7	5	-28,6	1	4	+300,0	1	3	+200,0
Motorna vozila	9	20	+122,2	3	3	0,0	3	3	0,0
Trgovine		1							
Kioske	29	25	-13,8	7	6	-14,3	6	5	-16,7
Ugostiteljske objekte	2	4	+100,0	1	2	+100,0	1	2	+100,0
Dječje vrtiće i škole									
Ostale objekte	92	125	+35,9	20	26	+30,0	20	26	+30,0
UKUPNO	263	294	+11,8	47	66	+40,4	46	64	+39,1

Poredbeni prikaz koeficijenta razriješenosti kaznenih djela teških krađa provaljivanjem čl. 229. st. 2 KZ-a

Provalne krađe u	Koeficijent razriješenosti			Koeficijent naknadne razriješenosti		
	2023.	2024.	Trend u post. bod.	2023.	2024.	Trend u post. bod.
Kuće i stanove	12,1	21,9	+9,8	12,1	21,9	+9,8
Vikendice	14,3	80,0	+65,7	14,3	75,0	+60,7
Motorna vozila	33,3	15,0	-18,3	33,3	15,0	-18,3
Trgovine		0,0			0,0	
Kioske	24,1	24,0	-0,1	21,4	20,8	-0,6
Ugostiteljske objekte	50,0	50,0	0,0	50,0	50,0	0,0
Dječje vrtiće i škole						
Ostale objekte	21,7	20,8	-0,9	21,7	20,8	-0,9
UKUPNO	17,9	22,4	+4,6	17,6	21,9	+4,4

Kaznena djela teških krađa provaljivanjem čl. 229. st. 3 KZ-a

Provalne krađe u	Prijavljena kaznena djela			Razriješena kaznena djela		Naknadno razriješena kaznena djela			
	Ukupno	Zatečen	Nepoznat	Ukupno	u %	Ukupno	u %	Ranije godine	u %
Kuće i stanove	62		61	11	17,7	10	16,4	2	13,1
Vikendice	18		18	3	16,7	3	16,7	2	5,6
Motorna vozila	52		52	8	15,4	8	15,4	3	9,6
Trgovine	4		4	3	75,0	3	75,0	2	25,0
Kioske	29		29	15	51,7	15	51,7	5	34,5
Ugostiteljske objekte	27	1	26	14	51,9	13	50,0	3	38,5
Dječje vrtiće i škole	4		4	1	25,0	1	25,0		0,0
Ostale objekte	167	2	161	90	53,9	84	52,2	25	36,6
UKUPNO	363	3	355	145	39,9	137	38,6	42	26,8

Poredbeni prikaz kaznenih djela teških krađa provaljivanjem čl. 229. st. 3 KZ-a

Provalne krađe u	Prijavljena kaznena djela			Razriješena kaznena djela			Naknadno razriješena kaznena djela		
	Broj djela		Trend u %	Broj djela		Trend u %	Broj djela		Trend u %
	2023.	2024.		2023.	2024.		2023.	2024.	
Kuće i stanove	59	62	+5,1	19	11	-42,1	19	10	-47,4
Vikendice	27	18	-33,3	9	3	-66,7	9	3	-66,7
Motorna vozila	70	52	-25,7	15	8	-46,7	13	8	-38,5
Trgovine	12	4	-66,7	5	3	-40,0	5	3	-40,0
Kioske	53	29	-45,3	22	15	-31,8	21	15	-28,6
Ugostiteljske objekte	56	27	-51,8	32	14	-56,3	32	13	-59,4
Dječje vrtiće i škole	4	4	0,0	2	1	-50,0	2	1	-50,0
Ostale objekte	222	167	-24,8	98	90	-8,2	95	84	-11,6
UKUPNO	503	363	-27,8	202	145	-28,2	196	137	-30,1

Poredbeni prikaz koeficijenta razriješenosti kaznenih djela teških krađa
provaljivanjem čl. 229. st. 3 KZ-a

Provalne krađe u	Koeficijent razriješenosti			Koeficijent naknadne razriješenosti		
	2023.	2024.	Trend u post.bod.	2023.	2024.	Trend u post.bod.
Kuće i stanove	32,2	17,7	-14,5	32,2	16,4	-15,8
Vikendice	33,3	16,7	-16,7	33,3	16,7	-16,7
Motorna vozila	21,4	15,4	-6,0	19,1	15,4	-3,7
Trgovine	41,7	75,0	+33,3	41,7	75,0	+33,3
Kioske	41,5	51,7	+10,2	40,4	51,7	+11,3
Ugostiteljske objekte	57,1	51,9	-5,3	57,1	50,0	-7,1
Dječje vrtiće i škole	50,0	25,0	-25,0	50,0	25,0	-25,0
Ostale objekte	44,1	53,9	+9,7	43,4	52,2	+8,8
UKUPNO	40,2	39,9	-0,2	39,4	38,6	-0,8

Prikaz prijavljenih i razriješenih kaznenih djela provalnih krađa prema objektima napada i policijskim upravama

Policijska uprava	Provalne krađe u																							
	Obiteljske kuće i stanove			Motorna vozila			Trgovine			Kioske			Ugostiteljske objekte			Vikendice			Ostale objekte			UKUPNO		
	Prijavljeno	Razriješeno	% Razriješeno	Prijavljeno	Razriješeno	% Razriješeno	Prijavljeno	Razriješeno	% Razriješeno	Prijavljeno	Razriješeno	% Razriješeno	Prijavljeno	Razriješeno	% Razriješeno	Prijavljeno	Razriješeno	% Razriješeno	Prijavljeno	Razriješeno	% Razriješeno	Prijavljeno	Razriješeno	% Razriješeno
zagrebačka	789	106	13,4	572	70	12,2	169	37	21,9	40	13	32,5	100	46	46,0	49	18	36,7	1.084	229	21,1	2.803	519	18,5
split.-dalmatinska	146	58	39,7	63	27	42,9	29	16	55,2	9	5	55,6	58	37	63,8	11			215	116	54,0	531	259	48,8
primorsko-goranska	207	25	12,1	84	8	9,5	55	21	38,2	22	6	27,3	32	17	53,1	21	5	23,8	209	51	24,4	630	133	21,1
osječko-baranjska	97	26	26,8	47	19	40,4	32	16	50,0	6	7	116,7	24	15	62,5	16	1	6,3	196	96	49,0	418	180	43,1
istarska	198	36	18,2	96	36	37,5	26	6	23,1	8	4	50,0	26	9	34,6	66	12	18,2	289	51	17,6	709	154	21,7
dub.-neretvanska	20	16	80,0	1	1	100,0	5	3	60,0	2	1	50,0	6	4	66,7				44	12	27,3	78	37	47,4
karlovačka	26	2	7,7	8	3	37,5	13	6	46,2				7	5	71,4	5			37	14	37,8	96	30	31,3
sislačko-moslavačka	84	21	25,0	13	3	23,1	25	7	28,0	6	4	66,7	6	3	50,0	16	4	25,0	104	45	43,3	254	87	34,3
šibensko-kninska	29	7	24,1	10	3	30,0	5						5	4	80,0	3	1	33,3	59	15	25,4	111	30	27,0
vukov.-srijemska	27	13	48,1	4	2	50,0	4	1	25,0				6	6	100,0	3	1	33,3	52	25	48,1	96	48	50,0
zadarska	64	12	18,8	19	2	10,5	31	11	35,5	5	3	60,0	15	6	40,0	9	5	55,6	189	52	27,5	332	91	27,4
bjelov.-bilogorska	21	4	19,0				18	6	33,3				2			5	1	20,0	39	9	23,1	85	20	23,5
brodsko-posavska	24	6	25,0	33	11	33,3	24	9	37,5	2			12	6	50,0	3			120	46	38,3	218	78	35,8
kopriv.-križevačka	54	24	44,4	5			14	8	57,1	1	1	100,0	3	3	100,0	18	5	27,8	39	19	48,7	134	60	44,8
krapinsko-zagorska	36	14	38,9	7			17	9	52,9	1			2			11	2	18,2	42	6	14,3	116	31	26,7
ličko-senjska	9			4	2	50,0							2	1	50,0				100	28	28,0	115	31	27,0
međimurska	14	3	21,4	5	2	40,0	1						3			5	2	40,0	119	30	25,2	147	37	25,2
požeško-slavonska	2			2	1	50,0	11	1	9,1	1	1	100,0				1			11	3	27,3	28	6	21,4
varaždinska	60	10	16,7	21	5	23,8	21	15	71,4	3	1	33,3	23	17	73,9	22	2	9,1	96	48	50,0	246	98	39,8
virov.-podravska	19	1	5,3	4	4	100,0	5	2	40,0	1			4	3	75,0	3	2	66,7	28	10	35,7	64	22	34,4
UKUPNO	1.926	384	19,9	998	199	19,9	505	174	34,5	107	46	43,0	336	182	54,2	267	61	22,8	3.072	905	29,5	7.211	1.951	27,1

Kaznena djela krađa i neovlaštenih uporaba cestovnih motornih vozila

Kaznena djela		Prijavljena kaznena djela			Razriješena kaznena djela		Naknadno razriješena kaznena djela			
		Ukupno	Zatečen	Nepoznat	Ukupno	u %	Ukupno	u %	Ranije godine	u %
Dovršena	Krađe motornih vozila ⁸	598	5	585	195	32,6	182	31,1	6	30,1
	Neovlaštena uporaba m. vozila	128	3	114	87	68,0	73	64,0	7	57,9
	UKUPNO	726	8	699	282	38,8	255	36,5	13	34,6
Pokušaji	Krađe motornih vozila	45	2	42	17	37,8	14	33,3		+33
	Neovlaštena uporaba m. vozila	5		4	4	80,0	3	75,0		+75
	UKUPNO	50	2	46	21	42,0	17	37,0		37,0
SVEUKUPNO		776	10	745	303	39,0	272	36,5	13	34,8
Pronađena motorna vozila		495 ili 68,2 % od 726 otuđenih vozila								

Poredbeni prikaz krađa i neovlaštenih uporaba cestovnih motornih vozila

Kaznena djela		Prijavljena kaznena djela			Razriješena kaznena djela			Naknadno razriješena kaznena djela		
		Broj djela		Trend u %	Broj djela		Trend u %	Broj djela		Trend u %
		2023.	2024.		2023.	2024.		2023.	2024.	
Dovršena	Krađe motornih vozila	516	598	+15,9	171	195	+14,0	163	182	+11,7
	Neovlaštena uporaba m. vozila	170	128	-24,7	123	87	-29,3	111	73	-34,2
	UKUPNO	686	726	+5,8	294	282	-4,1	274	255	-6,9
Pokušaji	Krađe motornih vozila	53	45	-15,1	15	17	+13,3	10	14	+40,0
	Neovlaštena uporaba m. vozila	7	5	-28,6	7	4	-42,9	6	3	-50,0
	UKUPNO	60	50	-16,7	22	21	-4,5	16	17	+6,3
SVEUKUPNO		746	776	+4,0	316	303	-4,1	290	272	-6,2

Poredbeni prikaz koeficijenta razriješenosti krađa i neovlaštenih uporaba cestovnih motornih vozila

Kaznena djela		Koeficijent razriješenosti			Koeficijent naknadne razriješenosti		
		2023.	2024.	Trend u post.bod.	2023.	2024.	Trend u post.bod.
Dovršena	Krađe motornih vozila	33,1	32,6	-0,5	32,1	31,1	-1,0
	Neovlaštena uporaba motornih vozila	72,4	68,0	-4,4	70,3	64,0	-6,2
	UKUPNO	42,9	38,8	-4,0	41,1	36,5	-4,7
Pokušaji	Krađe motornih vozila	28,3	37,8	+9,5	20,8	33,3	+12,5
	Neovlaštena uporaba motornih vozila	100,0	80,0	-20,0	100,0	75,0	-25,0
	UKUPNO	36,7	42,0	+5,3	29,6	37,0	+7,3
SVEUKUPNO		42,4	39,0	-3,3	40,3	36,5	-3,8

⁸ Ukupan broj kaznenih djela krađa motornih vozila uključuje: čl. 228. KZ-a – krađa motornih vozila i motorkotača; čl. 229. KZ-a – teška krađa motornih vozila i motorkotača; provalne krađe gdje je predmet kaznenog djela bilo motorno vozilo.

Rasprostranjenost krađa i neovlaštenih uporaba cestovnih motornih vozila po policijskim upravama

Policijska uprava	Prijavljena kaznena djela			Razriješena kaznena djela		Naknadno razriješena kaznena djela			
	Ukupno	Zatečen	Nepoznat	Ukupno	u %	Ukupno	u %	Ranije godine	u %
zagrebačka	280	2	275	83	29,6	78	28,4	2	27,6
splitsko-dalmatinska	84		80	40	47,6	36	45,0	2	42,5
primorsko-goranska	78	1	75	18	23,1	15	20,0	1	18,7
osječko-baranjska	28		28	20	71,4	20	71,4	1	67,9
istarska	86	3	82	26	30,2	22	26,8	1	25,6
dubrovačko-neretvanska	19		18	6	31,6	5	27,8		27,8
karlovačka	11		10	7	63,6	6	60,0	1	50,0
sislačko-moslavačka	11	2	9	2	18,2				
šibensko-kninska	28		26	10	35,7	8	30,8	1	26,9
vukovarsko-srijemska	14	1	12	9	64,3	7	58,3	1	50,0
zadarska	29		28	17	58,6	16	57,1	2	50,0
bjelovarsko-bilogorska	8		7	6	75,0	5	71,4		71,4
brodsko-posavska	9		7	5	55,6	3	42,9		42,9
koprivničko-križevačka	23		23	17	73,9	17	73,9		73,9
krapinsko-zagorska	15	1	14	7	46,7	6	42,9		42,9
ličko-senjska	10		8	6	60,0	4	50,0		50,0
međimurska	8		8	4	50,0	4	50,0	1	37,5
požeško-slavonska	4		4	2	50,0	2	50,0		50,0
varaždinska	25		25	14	56,0	14	56,0		56,0
virovitičko-podravaska	6		6	4	66,7	4	66,7		66,7
UKUPNO	776	10	745	303	39,0	272	36,5	13	34,8

Poredbeni prikaz rasprostranjenosti krađa i neovlaštenih uporaba cestovnih motornih vozila po policijskim upravama

Policijska uprava	Prijavljena kaznena djela			Razriješena kaznena djela			Naknadno razriješena kaznena djela		
	2023.	2024.	Trend u %	2023.	2024.	Trend u %	2023.	2024.	Trend u %
zagrebačka	237	280	+18,1	73	83	+13,7	72	78	+8,3
splitsko-dalmatinska	112	84	-25,0	54	40	-25,9	44	36	-18,2
primorsko-goranska	101	78	-22,8	39	18	-53,8	38	15	-60,5
osječko-baranjska	30	28	-6,7	23	20	-13,0	22	20	-9,1
istarska	67	86	+28,4	18	26	+44,4	18	22	+22,2
dubrovačko-neretvanska	11	19	+72,7	5	6	+20,0	5	5	0,0
karlovačka	11	11	0,0	9	7	-22,2	9	6	-33,3
sislačko-moslavačka	12	11	-8,3	5	2	-60,0	4		
šibensko-kninska	25	28	+12,0	3	10	+233,3	2	8	+300,0
vukovarsko-srijemska	7	14	+100,0	5	9	+80,0	4	7	+75,0
zadarska	47	29	-38,3	23	17	-26,1	21	16	-23,8
bjelovarsko-bilogorska	7	8	+14,3	3	6	+100,0	2	5	+150,0
brodsko-posavska	13	9	-30,8	5	5	0,0	4	3	-25,0
koprivničko-križevačka	13	23	+76,9	11	17	+54,5	11	17	+54,5
krapinsko-zagorska	9	15	+66,7	10	7	-30,0	9	6	-33,3
ličko-senjska	4	10	+150,0	2	6	+200,0	2	4	+100,0
međimurska	10	8	-20,0	5	4	-20,0	5	4	-20,0
požeško-slavonska	6	4	-33,3	4	2	-50,0	2	2	0,0
varaždinska	18	25	+38,9	15	14	-6,7	14	14	0,0
virovitičko-podravaska	6	6	0,0	4	4	0,0	2	4	+100,0
UKUPNO	746	776	+4,0	316	303	-4,1	290	272	-6,2

Poredbeni prikaz koeficijenta razriješenosti rasprostranjenosti krađa i neovlaštenih uporaba cestovnih motornih vozila po policijskim upravama

Policijska uprava	Koeficijent razriješenosti			Koeficijent naknadne razriješenosti		
	2023.	2024.	Trend u post.bod.	2023.	2024.	Trend u post.bod.
zagrebačka	30,8	29,6	-1,2	30,5	28,4	-2,1
splitsko-dalmatinska	48,2	47,6	-0,6	43,1	45,0	+1,9
primorsko-goranska	38,6	23,1	-15,5	38,0	20,0	-18,0
osječko-baranjska	76,7	71,4	-5,2	75,9	71,4	-4,4
istarska	26,9	30,2	+3,4	26,9	26,8	-0,0
dubrovačko-neretvanska	45,5	31,6	-13,9	45,5	27,8	-17,7
karlovačka	81,8	63,6	-18,2	81,8	60,0	-21,8
sisачko-moslavačka	41,7	18,2	-23,5	36,4		
šibensko-kninska	12,0	35,7	+23,7	8,3	30,8	+22,4
vukovarsko-srijemska	71,4	64,3	-7,1	66,7	58,3	-8,3
zadarska	48,9	58,6	+9,7	46,7	57,1	+10,5
bjelovarsko-bilogorska	42,9	75,0	+32,1	33,3	71,4	+38,1
brodsko-posavska	38,5	55,6	+17,1	33,3	42,9	+9,5
koprivničko-križevačka	84,6	73,9	-10,7	84,6	73,9	-10,7
krapinsko-zagorska	111,1	46,7	-64,4	112,5	42,9	-69,6
ličko-senjska	50,0	60,0	+10,0	50,0	50,0	0,0
međimurska	50,0	50,0	0,0	50,0	50,0	0,0
požeško-slavonska	66,7	50,0	-16,7	50,0	50,0	0,0
varaždinska	83,3	56,0	-27,3	82,4	56,0	-26,4
virovitičko-podravska	66,7	66,7	0,0	50,0	66,7	+16,7
UKUPNO	42,4	39,0	-3,3	40,3	36,5	-3,8

Kaznena djela razbojništva prema objektima napada

Razbojništva	Prijavljena kaznena djela			Razriješena kaznena djela		Naknadno razriješena kaznena djela			
	Ukupno	Zatečen	Nepoznat	Ukupno	u %	Ukupno	u %	Ranije godine	u %
Pošte	8	1	7	4	50,0	3	42,9	1	28,6
Banke	5		5	3	60,0	3	60,0		
Mjenjačnice	1		1		0,0		0,0		
Kuće i stanove	28	1	23	19	67,9	14	60,9	1	56,5
Trgovine	133		133	85	63,9	85	63,9	8	57,9
Benzinske crpke	32		32	16	50,0	16	50,0	3	40,6
Kioske	21		21	10	47,6	10	47,6	4	28,6
Stambene zgrade	7		7	3	42,9	3	42,9		
Otvoreni prostor	199		188	98	49,2	87	46,3	5	43,6
Kladionice	36		36	22	61,1	22	61,1		
Poslovnice za otkup pl. kovina	2		2	3	150,0	3	150,0	1	100,0
Ostalo	176	4	160	109	61,9	93	58,1	14	49,4
UKUPNO	648	6	615	372	57,4	339	55,1	37	49,1

Poredbeni prikaz kaznenih djela razbojništava prema objektima napada

Razbojništva	Prijavljena kaznena djela			Razriješena kaznena djela			Naknadno razriješena kaznena djela		
	Broj djela		Trend u %	Broj djela		Trend u %	Broj djela		Trend u %
	2023.	2024.		2023.	2024.		2023.	2024.	
Pošte	8	8	0,0	11	4	-63,6	11	3	-72,7
Banke	6	5	-16,7	6	3	-50,0	6	3	-50,0
Mjenjačnice	1	1	0,0	2			2		
Kuće i stanove	37	28	-24,3	19	19	0,0	12	14	+16,7
Trgovine	98	133	+35,7	63	85	+34,9	61	85	+39,3
Benzinske crpke	46	32	-30,4	57	16	-71,9	55	16	-70,9
Kioske	26	21	-19,2	19	10	-47,4	19	10	-47,4
Stambene zgrade	7	7	0,0	5	3	-40,0	5	3	-40,0
Otvoreni prostor	119	199	+67,2	77	98	+27,3	67	87	+29,9
Kladionice	10	36	+260,0	6	22	+266,7	5	22	+340,0
Poslovnice za otkup pl. kovina	2	2	0,0	2	3	+50,0	2	3	+50,0
Ostalo	142	176	+23,9	109	109	0,0	97	93	-4,1
UKUPNO	502	648	+29,1	376	372	-1,1	342	339	-0,9

Poredbeni prikaz koeficijenta razriješenosti kaznenih djela razbojništava prema objektima napada

Razbojništva	Koeficijent razriješenosti			Koeficijent naknadne razriješenosti		
	2023.	2024.	Trend u post.bod.	2023.	2024.	Trend u post.bod.
Pošte	137,5	50,0	-87,5	137,5	42,9	-94,6
Banke	100,0	60,0	-40,0	100,0	60,0	-40,0
Mjenjačnice	200,0	0,0	-200,0	200,0	0,0	-200,0
Kuće i stanove	51,4	67,9	+16,5	40,0	60,9	+20,9
Trgovine	64,3	63,9	-0,4	63,5	63,9	+0,4
Benzinske crpke	123,9	50,0	-73,9	125,0	50,0	-75,0
Kioske	73,1	47,6	-25,5	73,1	47,6	-25,5
Stambene zgrade	71,4	42,9	-28,6	71,4	42,9	-28,6
Otvoreni prostor	64,7	49,2	-15,5	61,5	46,3	-15,2
Kladionice	60,0	61,1	+1,1	55,6	61,1	+5,6
Poslovnice za otkup pl. kovina	100,0	150,0	+50,0	100,0	150,0	+50,0
Ostalo	76,8	61,9	-14,8	74,6	58,1	-16,5
UKUPNO	74,9	57,4	-17,5	73,1	55,1	-18,0

Kaznena djela razbojništava po policijskim upravama

Policijska uprava	Prijavljena kaznena djela			Razriješena kaznena djela		Naknadno razriješena kaznena djela			
	Ukupno	Zatečen	Nepoznat	Ukupno	u %	Ukupno	u %	Ranije godine	u %
zagrebačka	452	4	443	219	48,5	210	47,4	23	42,2
splitsko-dalmatinska	47		43	43	91,5	39	90,7	6	76,7
primorsko-goranska	48		45	35	72,9	32	71,1	3	64,4
osječko-baranjska	10		8	7	70,0	5	62,5		62,5
istarska	11	1	7	8	72,7	4	57,1		57,1
dubrovačko-neretvanska	3		1	3	100,0	1	100,0		100,0
karlovačka	9		9	8	88,9	8	88,9	1	77,8
sisačko-moslavačka	7		3	6	85,7	2	66,7	1	33,3
šibensko-kninska	11		9	8	72,7	6	66,7		66,7
vukovarsko-srijemska	4		4	3	75,0	3	75,0	1	50,0
zadarska	11		9	5	45,5	3	33,3		33,3
bjelovarsko-bilogorska	4		4	4	100,0	4	100,0		100,0
brodsko-posavska	4		4	2	50,0	2	50,0	1	25,0
koprivničko-križevačka									
krapinsko-zagorska	2		2	1	50,0	1	50,0		50,0
ličko-senjska	3		3	2	66,7	2	66,7		66,7
međimurska	8		7	7	87,5	6	85,7	1	71,4
požeško-slavonska	2		2	2	100,0	2	100,0		100,0
varaždinska	11		11	8	72,7	8	72,7		72,7
virovitičko-podravska	1		1	1	100,0	1	100,0		100,0
UKUPNO	648	5	615	372	57,4	339	55,1	37	49,1

Poredbeni prikaz kaznenih djela razbojništava po policijskim upravama

Policijska uprava	Prijavljena kaznena djela			Razriješena kaznena djela			Naknadno razriješena kaznena djela		
	2023.	2024.	Trend u %	2023.	2024.	Trend u %	2023.	2024.	Trend u %
zagrebačka	288	452	+56,9	220	219	-0,5	215	210	-2,3
splitsko-dalmatinska	41	47	+14,6	27	43	+59,3	23	39	+69,6
primorsko-goranska	51	48	-5,9	37	35	-5,4	28	32	+14,3
osječko-baranjska	9	10	+11,1	8	7	-12,5	5	5	0,0
istarska	23	11	-52,2	14	8	-42,9	14	4	-71,4
dubrovačko-neretvanska	2	3	+50,0	1	3	+200,0	1	1	0,0
karlovačka	6	9	+50,0	4	8	+100,0	4	8	+100,0
sisačko-moslavačka	6	7	+16,7	5	6	+20,0	3	2	-33,3
šibensko-kninska	11	11	0,0	12	8	-33,3	12	6	-50,0
vukovarsko-srijemska	3	4	+33,3	1	3	+200,0		3	
zadarska	10	11	+10,0	6	5	-16,7	4	3	-25,0
bjelovarsko-bilogorska	2	4	+100,0	1	4	+300,0	1	4	+300,0
brodsko-posavska	7	4	-42,9	5	2	-60,0	4	2	-50,0
koprivničko-križevačka	8			7			6		
krapinsko-zagorska		2			1			1	
ličko-senjska	6	3	-50,0	5	2	-60,0	2	2	0,0
međimurska	15	8	-46,7	12	7	-41,7	11	6	-45,5
požeško-slavonska	1	2	+100,0	1	2	+100,0	1	2	+100,0
varaždinska	10	11	+10,0	9	8	-11,1	7	8	+14,3
virovitičko-podravska	3	1	-66,7	1	1	0,0	1	1	0,0
UKUPNO	502	648	+29,1	376	372	-1,1	342	339	-0,9

Poredbeni prikaz koeficijenta razriješivosti razbojništava po policijskim upravama

Policijska uprava	Koeficijent razriješivosti			Koeficijent naknadne razriješivosti		
	2023.	2024.	Trend u post.bod.	2023.	2024.	Trend u post.bod.
zagrebačka	76,4	48,5	-27,9	76,0	47,4	-28,6
splitsko-dalmatinska	65,9	91,5	+25,6	62,2	90,7	+28,5
primorsko-goranska	72,5	72,9	+0,4	66,7	71,1	+4,4
osječko-baranjska	88,9	70,0	-18,9	83,3	62,5	-20,8
istarska	60,9	72,7	+11,9	60,9	57,1	-3,7
dubrovačko-neretvanska	50,0	100,0	+50,0	50,0	100,0	+50,0
karlovačka	66,7	88,9	+22,2	66,7	88,9	+22,2
sislačko-moslavačka	83,3	85,7	+2,4	75,0	66,7	-8,3
šibensko-kninska	109,1	72,7	-36,4	109,1	66,7	-42,4
vukovarsko-srijemska	33,3	75,0	+41,7		75,0	
zadarska	60,0	45,5	-14,5	50,0	33,3	-16,7
bjelovarsko-bilogorska	50,0	100,0	+50,0	50,0	100,0	+50,0
brodsko-posavska	71,4	50,0	-21,4	66,7	50,0	-16,7
koprivničko-križevačka	87,5			85,7		
krapinsko-zagorska		50,0			50,0	
ličko-senjska	83,3	66,7	-16,7	66,7	66,7	0,0
međimurska	80,0	87,5	+7,5	78,6	85,7	+7,1
požeško-slavonska	100,0	100,0	0,0	100,0	100,0	0,0
varaždinska	90,0	72,7	-17,3	87,5	72,7	-14,8
virovitičko-podravska	33,3	100,0	+66,7	33,3	100,0	+66,7
UKUPNO	74,9	57,4	-17,5	73,1	55,1	-18,0

Kaznena djela krađa prema objektima napada

Krađe	Prijavljena kaznena djela			Razriješena kaznena djela		Naknadno razriješena kaznena djela			
	Ukupno	Zatečen	Nepoznat	Ukupno	u %	Ukupno	u %	Ranije godine	u %
Iz kuća i stanova	545	4	519	156	28,6	130	25,0	19	21,4
Iz i sa motornih vozila	810	3	803	211	26,0	204	25,4	37	20,8
Iz trgovina	2.397	91	2.242	1.384	57,7	1.229	54,8	168	47,3
Iz ureda	37		36	13	35,1	12	33,3	1	30,6
Iz ugostiteljskih objekata	300	3	291	115	38,3	106	36,4	6	34,4
Iz škola i domova	21		20	7	33,3	6	30,0	1	25,0
Motornih vozila	595	3	585	195	32,8	185	31,6	6	30,6
Bicikla	679	2	675	233	34,3	229	33,9	70	23,6
Iz džepova i torbica	695	6	687	164	23,6	156	22,7	42	16,6
Iz ostalih objekata	4.677	30	4.528	1.321	28,2	1.172	25,9	175	22,0
UKUPNO	10.756	142	10.386	3.799	35,3	3.429	33,0	525	28,0

Poredbeni prikaz kaznenih djela krađa

Krađe	Prijavljena kaznena djela			Razriješena kaznena djela			Naknadno razriješena kaznena djela		
	Broj djela		Trend u %	Broj djela		Trend u %	Broj djela		Trend u %
	2023.	2024.		2023.	2024.		2023.	2024.	
Iz kuća i stanova	553	545	-1,4	180	156	-13,3	159	130	-18,2
Iz i sa motornih vozila	706	810	+14,7	171	211	+23,4	160	204	+27,5
Iz trgovina	2049	2.397	+17,0	1188	1.384	+16,5	1046	1.229	+17,5
Iz ureda	30	37	+23,3	15	13	-13,3	15	12	-20,0
Iz ugostiteljskih objekata	305	300	-1,6	95	115	+21,1	90	106	+17,8
Iz škola	26	21	-19,2	6	7	+16,7	5	6	+20,0
Motornih vozila	537	595	+10,8	170	195	+14,7	162	185	+14,2
Bicikla	797	679	-14,8	193	233	+20,7	188	229	+21,8
Iz džepova i torbica	679	695	+2,4	167	164	-1,8	155	156	+0,6
Iz ostalih objekata	4.976	4.677	-6,0	1.286	1.321	+2,7	1.154	1.172	+1,6
UKUPNO	10.658	10.756	+0,9	3.471	3.799	+9,4	3.134	3.429	+9,4

Poredbeni prikaz koeficijenta razriješenosti kaznenih djela krađa

Krađe	Koeficijent razriješenosti			Koeficijent naknadne razriješenosti		
	2023.	2024.	Trend u post bod	2023.	2024.	Trend u post bod
Iz kuća i stanova	32,5	28,6	-3,9	29,9	25,0	-4,8
Iz i sa motornih vozila	24,2	26,0	+1,8	23,0	25,4	+2,4
Iz trgovina	58,0	57,7	-0,2	54,9	54,8	-0,0
Iz ureda	50,0	35,1	-14,9	50,0	33,3	-16,7
Iz ugostiteljskih objekata	31,1	38,3	+7,2	30,0	36,4	+6,4
Iz škola i domova	23,1	33,3	+10,3	20,0	30,0	+10,0
Motornih vozila	31,7	32,8	+1,1	30,6	31,6	+1,0
Bicikla	24,2	34,3	+10,1	23,7	33,9	+10,2
Iz džepova i torbica	24,6	23,6	-1,0	23,2	22,7	-0,5
Iz ostalih objekata	25,8	28,2	+2,4	23,8	25,9	+2,1
UKUPNO	32,6	35,3	+2,8	30,4	33,0	+2,7

Kaznena djela krađa po policijskim upravama

Policijska uprava	Prijavljena kaznena djela			Razriješena kaznena djela		Naknadno razriješena kaznena djela			
	Ukupno	Zatečen	Nepoznat	Ukupno	u %	Ukupno	u %	Ranije godine	u %
zagrebačka	3.638	84	3.491	1.241	34,1	1.094	31,3	231	24,7
splitsko-dalmatinska	1.270	9	1.237	556	43,8	523	42,3	36	39,4
primorsko-goranska	1.093	2	1.073	276	25,3	256	23,9	40	20,1
osječko-baranjska	426	6	404	197	46,2	175	43,3	19	38,6
istarska	932	10	916	273	29,3	257	28,1	45	23,1
dubrovačko-neretvanska	180		174	57	31,7	51	29,3	2	28,2
karlovačka	205	7	187	113	55,1	95	50,8	14	43,3
sisačko-moslavačka	292	4	279	113	38,7	100	35,8	34	23,7
šibensko-kninska	235	1	229	73	31,1	67	29,3	4	27,5
vukovarsko-srijemska	155	2	149	62	40,0	56	37,6	3	35,6
zadarska	750	5	731	202	26,9	183	25,0	33	20,5
bjelovarsko-bilogorska	141	2	133	61	43,3	53	39,8	12	30,8
brodsko-posavska	213	1	202	72	33,8	61	30,2	8	26,2
koprivničko-križevačka	160	1	156	98	61,3	94	60,3	15	50,6
krapinsko-zagorska	134	1	119	62	46,3	47	39,5	4	36,1
ličko-senjska	168	1	163	45	26,8	40	24,5	5	21,5
međimurska	275	3	269	95	34,5	89	33,1	9	29,7
požeško-slavonska	69		66	39	56,5	36	54,5	2	51,5
varaždinska	288	2	282	110	38,2	104	36,9	6	34,8
virovitičko-podravska	132	1	126	54	40,9	48	38,1	3	35,7
UKUPNO	10.756	142	10.386	3.799	35,3	3.429	33,0	525	28,0

Poredbeni prikaz kaznenih djela krađa po policijskim upravama

Policijska uprava	Prijavljena kaznena djela			Razriješena kaznena djela			Naknadno razriješena kaznena djela		
	2023.	2024.	Trend u %	2023.	2024.	Trend u %	2023.	2024.	Trend u %
zagrebačka	3.292	3.638	+10,5	1.070	1.241	+16,0	943	1.094	+16,0
splitsko-dalmatinska	1.056	1.270	+20,3	424	556	+31,1	397	523	+31,7
primorsko-goranska	1.206	1.093	-9,4	263	276	+4,9	238	256	+7,6
osječko-baranjska	456	426	-6,6	195	197	+1,0	170	175	+2,9
istarska	951	932	-2,0	224	273	+21,9	211	257	+21,8
dubrovačko-neretvanska	175	180	+2,9	69	57	-17,4	64	51	-20,3
karlovačka	236	205	-13,1	114	113	-0,9	97	95	-2,1
sislačko-moslavačka	319	292	-8,5	118	113	-4,2	109	100	-8,3
šibensko-kninska	306	235	-23,2	75	73	-2,7	73	67	-8,2
vukovarsko-srijemska	174	155	-10,9	73	62	-15,1	67	56	-16,4
zadarska	710	750	+5,6	165	202	+22,4	148	183	+23,6
bjelovarsko-bilogorska	199	141	-29,1	65	61	-6,2	51	53	+3,9
brodsko-posavska	215	213	-0,9	76	72	-5,3	64	61	-4,7
koprivničko-križevačka	188	160	-14,9	86	98	+14,0	83	94	+13,3
krapinsko-zagorska	121	134	+10,7	52	62	+19,2	40	47	+17,5
ličko-senjska	221	168	-24,0	51	45	-11,8	49	40	-18,4
međimurska	298	275	-7,7	91	95	+4,4	89	89	0,0
požeško-slavonska	69	69	0,0	47	39	-17,0	41	36	-12,2
varaždinska	366	288	-21,3	160	110	-31,3	158	104	-34,2
virovitičko-podravska	100	132	+32,0	53	54	+1,9	42	48	+14,3
UKUPNO	10.658	10.756	+0,9	3.471	3.799	+9,4	3.134	3.429	+9,4

Poredbeni prikaz koeficijenta razriješenosti krađa prema policijskim upravama

Policijska uprava	Koeficijent razriješenosti			Koeficijent naknadne razriješenosti		
	2023.	2024.	Trend u post. bod.	2023.	2024.	Trend u post. bod.
zagrebačka	32,5	34,1	+1,6	29,8	31,3	+1,5
splitsko-dalmatinska	40,2	43,8	+3,6	38,6	42,3	+3,7
primorsko-goranska	21,8	25,3	+3,4	20,2	23,9	+3,7
osječko-baranjska	42,8	46,2	+3,5	39,4	43,3	+3,9
istarska	23,6	29,3	+5,7	22,5	28,1	+5,6
dubrovačko-neretvanska	39,4	31,7	-7,8	37,6	29,3	-8,3
karlovačka	48,3	55,1	+6,8	44,3	50,8	+6,5
sislačko-moslavačka	37,0	38,7	+1,7	35,2	35,8	+0,7
šibensko-kninska	24,5	31,1	+6,6	24,0	29,3	+5,2
vukovarsko-srijemska	42,0	40,0	-2,0	39,9	37,6	-2,3
zadarska	23,2	26,9	+3,7	21,4	25,0	+3,7
bjelovarsko-bilogorska	32,7	43,3	+10,6	27,6	39,8	+12,3
brodsko-posavska	35,3	33,8	-1,5	31,5	30,2	-1,3
koprivničko-križevačka	45,7	61,3	+15,5	44,9	60,3	+15,4
krapinsko-zagorska	43,0	46,3	+3,3	36,7	39,5	+2,8
ličko-senjska	23,1	26,8	+3,7	22,4	24,5	+2,2
međimurska	30,5	34,5	+4,0	30,1	33,1	+3,0
požeško-slavonska	68,1	56,5	-11,6	65,1	54,5	-10,5
varaždinska	43,7	38,2	-5,5	43,4	36,9	-6,5
virovitičko-podravska	53,0	40,9	-12,1	47,2	38,1	-9,1
UKUPNO	32,6	35,3	+2,8	30,4	33,0	+2,7

Kretanje pojedinih vrsta imovinskog kriminaliteta po mjesecima

Razbojništva				
Mjesec	Usporedno		Ažurirani zbirni niz	
	2023.	2024.	2023.	2024.
Siječanj	47	82	47	82
Veljača	47	63	94	145
Ožujak	50	36	144	182
Travanj	50	32	194	215
Svibanj	37	27	231	242
Lipanj	32	48	263	290
Srpanj	46	52	309	343
Kolovoz	43	49	350	393
Rujan	36	43	386	436
Listopad	39	77	424	513
Studen	28	75	451	586
Prosinac	52	62	502	648

Provalne krađe				
Mjesec	Usporedno		Ažurirani zbirni niz	
	2023.	2024.	2023.	2024.
Siječanj	643	587	643	587
Veljača	599	551	1.249	1.144
Ožujak	605	640	1.855	1.793
Travanj	603	553	2.470	2.350
Svibanj	555	572	3.029	2.925
Lipanj	565	533	3.603	3.459
Srpanj	693	663	4.298	4.127
Kolovoz	694	679	4.993	4.809
Rujan	527	540	5.531	5.355
Listopad	496	566	6.034	5.933
Studen	550	652	6.586	6.597
Prosinac	656	611	7.245	7.211

Drške krađe				
Mjesec	Usporedno		Ažurirani zbirni niz	
	2023.	2024.	2023.	2024.
Siječanj	23	23	23	23
Veljača	34	25	57	46
Ožujak	29	55	87	101
Travanj	34	94	120	191
Svibanj	33	70	154	261
Lipanj	46	56	198	317
Srpanj	93	116	292	432
Kolovoz	70	84	362	515
Rujan	32	61	395	574
Listopad	33	44	429	616
Studen	19	61	451	680
Prosinac	24	67	475	750

Krađe i neovlaštena uporaba cest. vozila				
Mjesec	Usporedno		Ažurirani zbirni niz	
	2023.	2024.	2023.	2024.
Siječanj	51	63	51	63
Veljača	59	40	114	103
Ožujak	72	72	186	176
Travanj	68	76	252	249
Svibanj	69	74	320	322
Lipanj	72	71	389	393
Srpanj	73	76	460	468
Kolovoz	70	78	526	546
Rujan	63	69	589	614
Listopad	60	59	647	671
Studen	47	48	693	719
Prosinac	53	58	746	776

Krađe				
Mjesec	Usporedno		Ažurirani zbirni niz	
	2023.	2024.	2023.	2024.
Siječanj	665	741	665	741
Veljača	786	813	1.449	1.551
Ožujak	921	900	2.367	2.457
Travanj	761	795	3.133	3.253
Svibanj	797	845	3.934	4.092
Lipanj	904	959	4.846	5.049
Srpanj	1.153	1.235	6.000	6.279
Kolovoz	1.249	1.202	7.243	7.475
Rujan	1.040	982	8.288	8.448
Listopad	865	830	9.149	9.272
Studen	731	696	9.881	9.971
Prosinac	786	803	10.658	10.756

Džepne krađe				
Mjesec	Usporedno		Ažurirani zbirni niz	
	2023.	2024.	2023.	2024.
Siječanj	65	60	65	60
Veljača	51	80	116	142
Ožujak	55	42	170	186
Travanj	57	39	227	226
Svibanj	47	62	274	290
Lipanj	55	52	330	342
Srpanj	48	65	380	408
Kolovoz	74	81	454	488
Rujan	63	62	521	553
Listopad	44	43	566	597
Studen	46	38	612	636
Prosinac	67	57	679	695

2. 4. 4. Kaznena djela protiv okoliša

Kaznena djela protiv okoliša	Prijavljena kaznena djela			Razriješena kaznena djela		Naknadno razriješena kaznena djela			
	Ukupno	Zatečen	Nepoznat	Ukupno	u %	Ukupno	u %	Ranije godine	u %
Onečišćenje okoliša	2		1	1	50,0				
Ugrožavanje okoliša otpadom	30	1	21	30	100,0	21	100,0		100,0
Ugrožavanje okoliša postrojenjem	4		4	4	100,0	4	100,0		100,0
Uništavanje zaštićenih dijelova prirode	5	2	3	4	80,0	2	66,7		66,7
Uništavanje staništa	1		1	1	100,0	1	100,0		100,0
Trgovanje divljim vrstama	3	2		3	100,0				
Protuzakoniti lov i ribolov	56	6	45	24	42,9	13	28,9	1	26,7
Ubijanje ili mučenje životinja	131		97	69	52,7	35	36,1		36,1
Napuštanje životinja	5		5	2	100,0	2	40,0		60,0
Nesavjesno pružanje veterinarske pomoći									
Pustošenje šuma	40		38	39	97,5	37	97,4		97,4
Promjena vodnog režima									
Ukupno - opći kriminalitet	277	11	215	177	63,9	115	53,5	1	53,0
Protupravna eksploatacija rudnog blaga	4		3	4	100,0	3	100,0		100,0
Protupravna gradnja	36		23	37	102,8	24	104,3	1	100,0
Ukupno - gospodarski kriminalitet	40		26	41	102,5	27	103,8	1	100,0
UKUPNO	317	11	241	218	68,8	142	58,9	2	58,1

Poredbeni prikaz kaznenih djela protiv okoliša

Kaznena djela	Prijavljena kaznena djela			Razriješena kaznena djela		
	Broj djela		Trend u %	Broj djela		Trend u %
	2023.	2024.		2023.	2024.	
Onečišćenje okoliša	6	2	-66,7	5	1	-80,0
Ugrožavanje okoliša otpadom	9	30	+233,3	10	30	+200,0
Ugrožavanje okoliša postrojenjem		4			4	
Uništavanje zaštićenih dijelova prirode	4	5	+25,0	2	4	+100,0
Uništavanje staništa	1	1	0,0		1	
Trgovanje divljim vrstama	4	3	-25,0	4	3	-25,0
Protuzakoniti lov i ribolov	45	56	+24,4	27	24	-11,1
Ubijanje ili mučenje životinja	112	131	+17,0	60	69	+15,0
Napuštanje životinja		5			2	
Nesavjesno pružanje veterinarske pomoći	1			1		
Pustošenje šuma	20	40	+100,0	17	39	+129,4
Promjena vodnog režima	1					
Ukupno - opći kriminalitet	203	277	+36,5	126	177	+40,5
Protupravna eksploatacija rudnog blaga	4	4	0,0	4	4	0,0
Protupravna gradnja	25	36	+44,0	25	37	+48,0
Ukupno - gospodarski kriminalitet	29	40	+37,9	29	41	+41,4
UKUPNO	232	317	+36,6	155	218	+40,6

Poredbeni prikaz kaznenih djela protiv okoliša po policijskim upravama

Policijska uprava	Prijavljena kaznena djela			Razriješena kaznena djela			2024. % od ukupno prijavljenih KD	Materijalna šteta 2024. (EUR)
	Broj djela		Trend u %	Broj djela		Trend u %		
	2023.	2024.		2023.	2024.			
zagrebačka	21	28	+33,3	15	23	+53,3	8,8	8.500
splitsko-dalmatinska	30	43	+43,3	20	32	+60,0	13,6	7.100
primorsko-goranska	15	20	+33,3	9	13	+44,4	6,3	96.605
osječko-baranjska	18	21	+16,7	14	14	0,0	6,6	7.520
istarska	28	22	-21,4	24	16	-33,3	6,9	11.863
dubrovačko-neretvanska	9	13	+44,4	8	13	+62,5	22,8	41.320
karlovačka	4	3	-25,0	3	3	0,0	5,3	70
sisačko-moslavačka	20	46	+130,0	17	38	+123,5	14,5	10.722
šibensko-kninska	11	17	+54,5	8	12	+50,0	29,8	1.220
vukovarsko-srijemska	8	10	+25,0	3	3	0,0	3,2	200
zadarska	19	18	-5,3	13	10	-23,1	5,7	4.747
bjelovarsko-bilogorska	9	16	+77,8	1	9	+800,0	5,0	9.734
brodsko-posavska	5	10	+100,0	4	6	+50,0	17,5	7.400
koprivničko-križevačka	2	4	+100,0		2		1,3	371
krapinsko-zagorska	6	6	0,0	2	5	+150,0	1,9	560
ličko-senjska	3	6	+100,0	2	2	0,0	10,5	7.133
međimurska	11	7	-36,4	6	5	-16,7	2,2	
požeško-slavonska	2	8	+300,0	2	4	+100,0	2,5	11.550
varaždinska	5	5	0,0	1	4	+300,0	1,6	966
virovitičko-podravska	6	14	+133,3	3	4	+33,3	4,4	14.585
UKUPNO	232	317	+36,6	155	218	+40,6	100,0	242.166

2. 4. 5. Kaznena djela protiv opće sigurnosti

Kaznena djela	Prijavljena kaznena djela			Razriješena kaznena djela		Naknadno razriješena kaznena djela			
	Ukupno	Zatečen	Nepoznat	Ukupno	u %	Ukupno	u %	Ranije godine	u %
Dovođenje u opasnost života i imovine općeopasnom radnjom ili sredstvom	379	23	232	310	81,8	163	70,3	4	68,5
Uništenje ili oštećenje javnih naprava	14	2	11	8	57,1	5	45,5		45,5
Uništenje ili oštećenje zaštitnih naprava na radu									
Uništenje, oštećenje ili zlouporaba znakova za opasnost	6		6	2	33,3	2	33,3		33,3
Opasno izvođenje građevinskih radova	14		11	13	92,9	10	90,9		90,9
Ukupno - opći kriminalitet	413	25	260	333	80,6	180	69,2	4	67,7
UKUPNO	413	25	260	333	80,6	180	69,2	4	67,7

Poredbeni prikaz kaznenih djela protiv opće sigurnosti

Kaznena djela	Prijavljena kaznena djela			Razriješena kaznena djela			Naknadno razriješena kaznena djela		
	Broj djela		Trend u %	Broj djela		Trend u %	Broj djela		Trend u %
	2023.	2024.		2023.	2024.		2023.	2024.	
Dovođenje u opasnost života i imovine općeopasnom radnjom ili sredstvom	331	379	+14,5	241	310	+28,6	139	163	+17,3
Uništenje ili oštećenje javnih naprava	7	14	+100,0	5	8	+60,0	3	5	+66,7
Uništenje ili oštećenje zaštitnih naprava na radu	1			1					
Uništenje, oštećenje ili zlouporaba znakova za opasnost	2	6	+200,0		2			2	
Opasno izvođenje građevinskih radova	15	14	-6,7	15	13	-13,3	11	10	-9,1
Ukupno - opći kriminalitet	356	413	+16,0	262	333	+27,1	153	180	+17,6
UKUPNO	356	413	+16,0	263	333	+26,6	154	180	+16,9

Rasprostranjenost kaznenih djela protiv opće sigurnosti po policijskim upravama

Policijska uprava	Prijavljena kaznena djela			Razriješena kaznena djela			2024. % od ukupno prijavljenih KD	Materijalna šteta 2024. (EUR)
	Broj djela		Trend u %	Broj djela		Trend u %		
	2023.	2024.		2023.	2024.			
zagrebačka	64	62	-3,1	40	42	+5,0	15,0	417.549
splitsko-dalmatinska	28	60	+114,3	23	48	+108,7	14,5	507.788
primorsko-goranska	40	23	-42,5	29	18	-37,9	5,6	750.499
osječko-baranjska	16	34	+112,5	11	33	+200,0	8,2	242.262
istarska	29	25	-13,8	20	20	0,0	6,1	136.642
dubrovačko-neretvanska	12	11	-8,3	12	11	-8,3	2,7	18.965.876
karlovačka	10	18	+80,0	5	18	+260,0	4,4	15.000
sisачko-moslavačka	15	17	+13,3	14	14	0,0	4,1	105.250
šibensko-kninska	20	30	+50,0	17	27	+58,8	7,3	15.751
vukovarsko-srijemska	14	7	-50,0	10	3	-70,0	12,3	38.800
zadarska	25	30	+20,0	15	25	+66,7	7,3	215.100
bjelovarsko-bilogorska	7	7	0,0	6	5	-16,7	12,3	10.183
brodsko-posavska	18	34	+88,9	15	25	+66,7	8,2	147.005
koprivničko-križevačka	7	7	0,0	5	6	+20,0	1,7	1.500
krapinsko-zagorska	9	10	+11,1	6	9	+50,0	2,4	7.555
ličko-senjska	10	9	-10,0	9	8	-11,1	2,2	13.500
međimurska	11	2	-81,8	9			0,5	5.200
požeško-slavonska	2	5	+150,0	2	4	+100,0	1,2	2.300
varaždinska	16	10	-37,5	13	5	-61,5	2,4	157.500
virovitičko-podravska	3	12	+300,0	2	12	+500,0	2,9	5.200
UKUPNO	356	413	+16,0	263	333	+26,6	100,0	21.760.460

2. 5. Kaznena djela terorizma, ekstremnog nasilja i ratnih zločina

Poredbeni prikaz kaznenih djela terorizma i ekstremnog nasilja

Kaznena djela	Prijavljena kaznena djela			Razriješena kaznena djela			2024. % od ukupno prijavljenih KD
	Broj djela		Trend u %	Broj djela		Trend u %	
	2023.	2024.		2023.	2024.		
Terorizam	2			2			
Obuka za terorizam	2			2			
Izazivanje nereda	5	28	+460,0	5	28	+460,0	49,1
Javno poticanje na nasilje i mržnju	23	21	-8,7	22	19	-13,6	36,8
Povreda ugleda Republike Hrvatske	5	8	+60,0	4	5	+25,0	14,0
Prijetnja osobi pod međunarodnom zaštitom	1			1			
UKUPNO	38	57	+50,0	36	52	+44,4	100,0

Kaznena djela terorizma i ekstremnog nasilja po policijskim upravama

Policijska uprava	Prijavljena kaznena djela			Razriješena kaznena djela		Naknadno razriješena kaznena djela			
	Ukupno	Zatečen	Nepoznat	Ukupno	u %	Ukupno	u %	Ranije godine	u %
zagrebačka	3		2	3	100,0	2	100,0		100,0
splitsko-dalmatinska	32	1	29	30	93,8	27	93,1		93,1
primorsko-goranska									
osječko-baranjska	2		2	2	100,0	2	100,0		100,0
istarska	4		4	2	50,0	2	50,0		50,0
dubrovačko-neretvanska									
karlovačka	4		4	4	100,0	4	100,0		100,0
sislačko-moslavačka	2		2	2	100,0	2	100,0		100,0
šibensko-kninska	1		1	1	100,0	1	100,0		100,0
vukovarsko-srijemska	5		2	5	100,0	2	100,0		100,0
zadarska	1		1						
bjelovarsko-bilogorska									
brodsko-posavska									
koprivničko-križevačka									
krapinsko-zagorska									
ličko-senjska	1			1	100,0				
međimurska									
požeško-slavonska	1		1	1	100,0	1	100,0		100,0
varaždinska	1		1	1	100,0	1	100,0		100,0
virovitičko-podravska									
UKUPNO	57	1	49	52	91,2	44	89,8	0	89,8

**Poredbeni prikaz kaznenih djela terorizma i ekstremnog nasilja
po policijskim upravama**

Policijska uprava	Prijavljena kaznena djela			Razriješena kaznena djela			2024. % od ukupno prijavljenih KD
	Broj djela		Trend u %	Broj djela		Trend u %	
	2023.	2024.		2023.	2024.		
zagrebačka	9	3	-66,7	10	3	-70,0	5,3
splitsko-dalmatinska	3	32	+966,7	3	30	+900,0	56,1
primorsko-goranska	6			6			
osječko-baranjska	1	2	+100,0	1	2	+100,0	3,5
istarska	1	4	+300,0		2		7,0
dubrovačko-neretvanska							
karlovačka	5	4	-20,0	5	4	-20,0	7,0
sisačko-moslavačka		2			2		3,5
šibensko-kninska	4	1	-75,0	3	1	-66,7	1,8
vukovarsko-srijemska	6	5	-16,7	6	5	-16,7	8,8
zadarska	1	1	0,0				1,8
bjelovarsko-bilogorska							
brodsko-posavska							
koprivničko-križevačka	1						
krapinsko-zagorska							
ličko-senjska	1	1	0,0	1	1	0,0	1,8
međimurska							
požeško-slavonska		1			1		1,8
varaždinska		1		1	1	0,0	1,8
virovitičko-podravska							
UKUPNO	38	57	+50,0	36	52	+44,4	100,0

**Poredbeni prikaz kaznenih djela počinjena u vezi sa čl. 87. st. 21. KZ-a –
zločin iz mržnje**

Čl. KZ-a	Kaznena djela počinjena u vezi sa čl. 87 st. 21 KZ-a - zločin iz mržnje	Prijavljena kaznena djela			Razriješena kaznena djela		
		2023.	2024.	Trend u %	2023.	2024.	Trend u %
97.	Terorizam	1			1		
117.	Tjelesna ozljeda	6	5	-16,7	6	4	-33,3
118.	Teška tjelesna ozljeda	3	11	266,7	3	10	233,3
122.	Sudjelovanje u tučnjavi				1		
136.	Protupravno oduzimanje slobode		1			1	
139.	Prijetnja	35	26	-25,7	32	25	-21,9
140.	Nametljivo ponašanje		1			1	
177.	Povreda djetetovih prava	5			5		
179.A	Nasilje u obitelji	2	1	-50,0	2	1	-50,0
215.	Dovođenje u opasnost života i imovine općeopasnom radnjom ili sredstvom	1			1		
228.	Krađa		1			1	
229.	Teška krađa	3	1	-66,7	2	1	-50,0
230.	Razbojništvo		3			2	
235.	Oštećenje tuđe stvari	17	12	-29,4	5	6	20,0
243.	Iznuda	1			1		
323.A	Nasilničko ponašanje	8	11	+37,5	7	9	28,6
325.	Javno poticanje na nasilje i mržnju				1		
349.	Povreda ugleda Republike Hrvatske	3	2	-33,3	2	2	0,0
SVEUKUPNO		85	75	-11,8	69	63	-8,7

Kaznena djela počinjena u vezi sa čl. 87. st. 21. KZ-a – zločin iz mržnje po policijskim upravama

Policijska uprava	Prijavljena kaznena djela			Razriješena kaznena djela		Naknadno razriješena kaznena djela			
	Ukupno	Zatečen	Nepoznat	Ukupno	u %	Ukupno	u %	Ranije godine	u %
zagrebačka	23		8	20	87,0	5	62,5		62,5
splitsko-dalmatinska	28		25	24	85,7	21	84,0		84,0
primorsko-goranska									
osječko-baranjska	5		2	5	100,0	2	100,0		100,0
istarska	2		1	1	50,0				
dubrovačko-neretvanska	3		1	3	100,0	1	100,0		100,0
karlovačka									
sislačko-moslavačka	6		3	5	83,3	2	66,7	1	33,3
šibensko-kninska	1		1						
vukovarsko-srijemska	3		2	1	33,3				
zadarska	1			1	100,0				
bjelovarsko-bilogorska									
brodsko-posavska									
koprivničko-križevačka	1			1	100,0				
krapinsko-zagorska									
ličko-senjska									
međimurska									
požeško-slavonska	1			1	100,0				
varaždinska									
virovitičko-podravska	1			1	100,0				
UKUPNO	75	0	43	63	84,0	31	72,1	1	69,8

Poredbeni prikaz kaznenih djela počinjena u vezi sa čl. 87. st. 21. KZ-a – zločin iz mržnje po policijskim upravama

Policijska uprava	Prijavljena kaznena djela			Razriješena kaznena djela			2024. % od ukupno prijavljenih KD
	Broj djela		Trend u %	Broj djela		Trend u %	
	2023.	2024.		2023.	2024.		
zagrebačka	24	23	-4,2	24	20	-16,7	30,7
splitsko-dalmatinska	9	28	+211,1	8	24	+200,0	37,3
primorsko-goranska	4			3			
osječko-baranjska		5			5		6,7
istarska	9	2	-77,8	6	1	-83,3	2,7
dubrovačko-neretvanska	3	3	0,0	2	3	+50,0	4,0
karlovačka	4			4			0,0
sislačko-moslavačka	11	6	-45,5	9	5	-44,4	8,0
šibensko-kninska	11	1	-90,9	8			1,3
vukovarsko-srijemska	6	3	-50,0	1	1	0,0	4,0
zadarska	2	1	-50,0	1	1	0,0	1,3
bjelovarsko-bilogorska	1			1			
brodsko-posavska	1			1			
koprivničko-križevačka		1			1		1,8
krapinsko-zagorska							
ličko-senjska							
međimurska							
požeško-slavonska		1			1		1,8
varaždinska				1			0,0
virovitičko-podravska		1			1		1,8
UKUPNO	85	75	-11,8	69	63	-8,7	100,0

Kaznena djela počinjena u vezi sa čl. 87. st. 21. KZ-a – zločin iz mržnje prema motivima

Čl. KZ-a	Kaznena djela počinjena u vezi sa čl. 87. st. 21 KZ-a - zločin iz mržnje	UKUPNO	Rasna pripadnost	Vjeroispovijest	Nacionalno podrijetlo	Invaliditet	Spol	Spolno opredjeljenje	Rodni identitet	Boja kože	Jezična pripadnost
117.	Tjelesna ozljeda	5	1		2			2			
118.	Teška tjelesna ozljeda	11	5		4			1	1		
136.	Protupravno oduzimanje slobode	1			1						
139.	Prijetnja	26	6	4	14			2			
140.	Nametljivo ponašanje	1						1			
179.A	Nasilje u obitelji	1			1						
228.	Krađa	1			1						
229.	Teška krađa	1			1						
230.	Razbojništvo	3			1			2			
235.	Oštećenje tuđe stvari	12	4	2	5			1			
323.A	Nasilničko ponašanje	11	6					4	1		
349.	Povreda ugleda Republike Hrvatske	2			2						
SVEUKUPNO		75	22	6	32			13	2		

Poredbeni prikaz kaznenih djela ratnih zločina

Kaznena djela	Prijavljena kaznena djela			Razriješena kaznena djela			2024. % od ukupno prijavljenih KD
	Broj djela		Trend u %	Broj djela		Trend u %	
	2023.	2024.		2023.	2024.		
Ratni zločin	64	88	+37,5	68	95	+39,7	69,8
Odgovornost zapovjednika	28	38	+35,7	28	38	+35,7	30,2
UKUPNO	92	126	+37,0	96	133	+38,5	100,0

Kaznena djela ratnih zločina po policijskim upravama

Policijska uprava	Prijavljena kaznena djela			Razriješena kaznena djela		Naknadno razriješena kaznena djela		
	Ukupno	Zatečen	Nepoznat	Ukupno	u %	Ukupno	u %	Ranije godine u %
zagrebačka								
splitsko-dalmatinska								
primorsko-goranska								
osječko-baranjska	31		31	31	100,0	31	100,0	100,0
istarska								
dubrovačko-neretvanska								
karlovačka	37		37	37	100,0	37	100,0	100,0
sisaačko-moslavačka	2		2	9	450,0	9	450,0	7 100,0
šibensko-kninska	49		49	49	100,0	49	100,0	100,0
vukovarsko-srijemska	7		7	7	100,0	7	100,0	100,0
zadarska								
bjelovarsko-bilogorska								
brodsko-posavska								
koprivničko-križevačka								
krapinsko-zagorska								
ličko-senjska								
međimurska								
požeško-slavonska								
varaždinska								
virovitičko-podravska								
UKUPNO	126	0	126	133	105,6	133	105,6	7 100,0

Poredbeni prikaz kaznenih djela ratnih zločina po policijskim upravama

Policijska uprava	Prijavljena kaznena djela			Razriješena kaznena djela			Naknadno razriješena kaznena djela		
	2023.	2024.	Trend u %	2023.	2024.	Trend u %	2023.	2024.	Trend u %
zagrebačka									
splitsko-dalmatinska									
primorsko-goranska									
osječko-baranjska	5	31	+520,0	5	31	+520,0	5	31	+520,0
istarska									
dubrovačko-neretvanska									
karlovačka	6	37	+516,7	7	37	+428,6	7	37	+428,6
sisačko-moslavačka		2		3	9	+200,0	3	9	+200,0
šibensko-kninska	10	49	+390,0	10	49	+390,0	10	49	+390,0
vukovarsko-srijemska	42	7	-83,3	42	7	-83,3	30	7	-76,7
zadarska									
bjelovarsko-bilogorska									
brodsko-posavska									
koprivničko-križevačka									
krapinsko-zagorska									
ličko-senjska	28			28			28		
međimurska									
požeško-slavonska	1			1			1		
varaždinska									
virovitičko-podravska									
UKUPNO	92	126	+37,0	96	133	+38,5	84	133	+58,3

2. 6. Organizirani kriminalitet

Poredbeni prikaz kaznenih djela organiziranog kriminaliteta

Kaznena djela	Prijavljena kaznena djela			Razriješena kaznena djela			2024. % od ukupno prijavljenih KD
	Broj djela		Trend u %	Broj djela		Trend u %	
	2023.	2024.		2023.	2024.		
Trgovanje ljudima	15	15	0,0	15	15	0,0	0,5
Prostitucija	119	74	-37,8	113	68	-39,8	2,3
Nedozvoljena igra na sreću	12	5	-58,3	12	5	-58,3	0,2
Lihvarski ugovor	4	4	0,0	4	4	0,0	0,1
Iznuda	314	340	+8,3	222	223	+0,5	10,8
Nedozvoljeno posjedovanje bezgotovinskog instrumenta plaćanja	23	6	-73,9	23	5	-78,3	0,2
Izbjegavanje carinskog nadzora	38	21	-44,7	38	21	-44,7	0,7
Nedozvoljena proizvodnja	3	1	-66,7	3	1		0,0
Nedozvoljena trgovina	302	257	-14,9	302	257	-14,9	8,1
Krivotvorenje novca	305	316	+3,6	138	184	+33,3	10,0
Krivotvorenje znakova za vrijednost	5	1	-80,0	5	1	-80,0	0,0
Izrada, nabavljanje, posjedovanje, prodaja ili davanje na uporabu sredstava za krivotvorenje		2			2		0,1
Nedozvoljeno obavljanje istraživačkih radova i prisvajanje kulturnog dobra	1	1	0,0	1	1	0,0	0,0
Protupravna naplata	59	62	+5,1	56	62	+10,7	2,0
Protuzakonito ulazanje, kretanje i boravak u Republici Hrvatskoj	1.499	1.664	+11,0	1.479	1.612	+9,0	52,7
Zločinačko udruženje	15	27	+80,0	16	27	+68,8	0,9
Nedozvoljeno posjedovanje, izrada i nabavljanje oružja i eksplozivnih tvari	403	361	-10,4	403	361	-10,4	11,4
Izrada, nabavljanje, posjedovanje, prodaja ili davanje na uporabu sredstva za zlouporabu bezgotovinskih instrumenata plaćanja		1			1		0,0
UKUPNO	3.117	3.158	+1,3	2.830	2.850	+0,7	100,0

Rasprostranjenost kaznenih djela organiziranog kriminaliteta po policijskim upravama

Policijska uprava	Prijavljena kaznena djela			Razriješena kaznena djela			2024. % od ukupno prijavljenih KD	Materijalna šteta 2024. (EUR)
	Broj djela		Trend u %	Broj djela		Trend u %		
	2023.	2024.		2023.	2024.			
zagrebačka	410	415	+1,2	397	397	0,0	13,1	2.529.876
splitsko-dalmatinska	232	268	+15,5	222	231	+4,1	8,5	2.305.256
primorsko-goranska	487	284	-41,7	312	174	-44,2	9,0	149.760
osječko-baranjska	85	99	+16,5	73	83	+13,7	3,1	285.550
istarska	67	156	+132,8	65	149	+129,2	4,9	553.743
dubrovačko-neretvanska	117	127	+8,5	117	122	+4,3	4,0	8.220
karlovačka	553	386	-30,2	543	369	-32,0	12,2	194.475
sislačko-moslavačka	297	333	+12,1	285	316	+10,9	10,5	378.499
šibensko-kninska	87	75	-13,8	83	72	-13,3	2,4	58.455
vukovarsko-srijemska	159	135	-15,1	157	109	-30,6	4,3	903.481
zadarska	108	119	+10,2	106	111	+4,7	3,8	163.860
bjelovarsko-bilogorska	40	37	-7,5	28	33	+17,9	1,2	2.350
brodsko-posavska	101	210	+107,9	93	202	+117,2	6,6	232.050
koprivničko-križevačka	87	146	+67,8	83	143	+72,3	4,6	9.306.896
krapinsko-zagorska	66	78	+18,2	63	66	+4,8	2,5	182.373
ličko-senjska	92	79	-14,1	80	68	-15,0	2,5	970
međimurska	11	56	+409,1	10	54	+440,0	1,8	600
požeško-slavonska	25	44	+76,0	24	45	+87,5	1,4	48.950
varaždinska	65	65	0,0	62	63	+1,6	2,1	21.975
virovitičko-podravska	28	46	+64,3	27	43	+59,3	1,5	13.920
UKUPNO	3.117	3.158	+1,3	2.830	2.850	+0,7	100,0	17.341.259

Poredbeni prikaz kaznenih djela počinjenih u sastavu zločinačkog udruženja

Broj Glave KZ-a	Čl. KZ-a	Naziv kaznenog djela /Glave KZ-a	Prijavljena kaznena djela u svezi s člankom 329. KZ-a		Trend u %
			2023.	2024.	
GLAVA 10:	Kaznena djela protiv života i tijela		1	1	0,0
	117.	Tjelesna ozljeda	1	1	0,0
GLAVA 13:	Kaznena djela protiv osobne slobode		7		
	139.	Prijetnja	7		
GLAVA 14:	Kaznena djela protiv privatnosti			1	
	146.	Nedozvoljena uporaba osobnih podataka		1	
GLAVA 17:	Kaznena djela spolnog zlostavljanja i iskorištavanja djeteta		2		
	158.	Spolna zloruporaba djeteta mlađeg od petnaest godina	2		
GLAVA 18:	Kaznena djela protiv braka, obitelji i djece		4		
	177.	Povreda djetetovih prava	4		
GLAVA 19:	Kaznena djela protiv zdravlja ljudi		145	146	+0,7
	190.	Neovlaštena proizvodnja i promet drogama	145	146	+0,7
GLAVA 21:	Kaznena djela protiv opće sigurnosti			1	
	215.	Dovođenje u opasnost života i imovine općeopasnom radnjom ili sredstvom		1	
GLAVA 23:	Kaznena djela protiv imovine		14	3	-78,6
	228.	Krađa	10		
	229.	Teška krađa		2	
	235.	Oštećenje tuđe stvari		1	
	236.	Prijevarena	4		
GLAVA 24:	Kaznena djela protiv gospodarstva		91	116	+27,5
	246.	Zloruporaba povjerenja u gospodarskom poslovanju		5	
	256.	Utaja poreza ili carine	5	11	+120,0
	257.	Izbjegavanje carinskog nadzora		8	
	264.	Nedozvoljena trgovina	86	46	-46,5
	265.	Pranje novca		46	
GLAVA 25:	Kaznena djela protiv računalnih sustava, programa i podataka		1	5	+400,0
	271.	Računalna prijevarena	1	5	+400,0
GLAVA 26:	Kaznena djela krivotvorenja		26	1	-96,2
	278.	Krivotvorenje isprave	8	1	-87,5
	279.	Krivotvorenje službene ili poslovne isprave	18		
GLAVA 27:	Kaznena djela protiv intelektualnog			1	
	285.	Nedozvoljena uporaba autorskog djela ili izvedbe umjetnika izvođača		1	
GLAVA 28:	Kaznena djela protiv službene dužnosti		19	15	-21,1
	291.	Zloruporaba položaja i ovlasti	19	1	-94,7
	293.	Primanje mita		4	
	294.	Davanje mita		10	
GLAVA 29:	Kaznena djela protiv pravosuđa			1	
	306.	Sprječavanje dokazivanja		1	
GLAVA 30:	Kaznena djela protiv javnog reda		37	59	+59,5
	326.	Protuzakonito ulaženje, kretanje i boravak u Republici Hrvatskoj, drugoj državi članici EU ili potpisnici Šengenskog sporazuma	31	59	+90,3
	331.	Nedozvoljeno posjedovanje, izrada i nabavljanje oružja i eksplozivnih tvari	6		
UKUPNO			347	350	+0,9

Počinitelji kaznenih djela organiziranog kriminaliteta prema kaznenim djelima

Počinitelji	Počinitelji kaznenih djela		Trend u %	Prosječan broj kaznenih djela po počinitelju		Prosjek + -
	2023.	2024.		2023.	2024.	
Trgovanje ljudima	21	20	-4,8	0,7	0,8	+0,0
Prostitucija	23	29	+26,1	5,2	2,6	-2,6
Nedozvoljena igra na sreću	14	7	-50,0	0,9	0,7	
Lihvarski ugovor	4	4	0,0	1,0	1,0	0,0
Iznuda	154	143	-7,1	2,0	2,4	+0,3
Nedozvoljeno posjedovanje bezgotovinskog instrumenta plaćanja	5	1	-80,0	5	6,0	+1,4
Izbjegavanje carinskog nadzora	16	16	0,0	2,4	1,3	-1,1
Nedozvoljena proizvodnja	3	3	0,0	1,0	0,3	-0,7
Nedozvoljena trgovina	135	123	-8,9	2,2	2,1	-0,1
Krivotvorenje novca	51	45	-11,8	6,0	7,0	+1,0
Krivotvorenje znakova za vrijednost		1			1,0	
Izrada, nabavljanje, posjedovanje, prodaja ili davanje na uporabu sredstava za krivotvorenje		1			2,0	
Nedozvoljeno obavljanje istraživačkih radova i prisvajanje kulturnog dobra						
Protupravna naplata	47	45	-4,3	1,3	1,4	+0,1
Protuzakonito ulazanje, kretanje i boravak u Republici Hrvatskoj	1.612	1.611	-0,1	0,9	1,0	+0,1
Zločinačko udruženje	2	1	-50,0	7,5	27,0	+19,5
Nedozvoljeno posjedovanje, izrada i nabavljanje oružja i eksplozivnih tvari	187	181	-3,2	2,2	2,0	-0,2
Izrada, nabavljanje, posjedovanje, prodaja ili davanje na uporabu sredstva za zlouporabu bezgotovinskih instrumenata plaćanja						
UKUPNO	2.274	2.231	-1,9	1,4	1,4	+0,0

Počinitelji kaznenih djela organiziranog kriminaliteta po policijskim upravama

Policijska uprava	Počinitelji kaznenih djela		Trend u %	Prosječan broj kazn. djela po počinitelju		Prosjek + -
	2023.	2024.		2023.	2024.	
zagrebačka	316	325	+2,8	1,3	1,3	-0,0
splitsko-dalmatinska	151	211	+39,7	1,5	1,3	-0,3
primorsko-goranska	217	117	-46,1	2,2	2,4	+0,2
osječko-baranjska	57	44	-22,8	1,5	2,3	+0,8
istarska	46	60	+30,4	1,5	2,6	+1,1
dubrovačko-neretvanska	120	93	-22,5	1,0	1,4	+0,4
karlovačka	546	365	-33,2	1,0	1,1	+0,0
sisačko-moslavačka	261	275	+5,4	1,1	1,2	+0,1
šibensko-kninska	61	54	-11,5	1,4	1,4	-0,0
vukovarsko-srijemska	119	96	-19,3	1,3	1,4	+0,1
zadarska	39	38	-2,6		3,1	+0,4
bjelovarsko-bilogorska	22	15	-31,8	1,8	2,5	+0,6
brodsko-posavska	95	221	+132,6		1,0	-0,1
koprivničko-križevačka	33	45	+36,4	2,6	3,2	+0,6
krapinsko-zagorska	50	51	+2,0	1,3	1,5	+0,2
ličko-senjska	77	56	-27,3		1,4	+0,2
međimurska	10	49	+390,0	1,1	1,1	+0,0
požeško-slavonska	12	29	+141,7	2,1	1,5	-0,6
varaždinska	25	57	+128,0	2,6	1,1	-1,5
virovitičko-podravska	17	30	+76,5	1,6		-0,1
UKUPNO	2.274	2.231	-1,9	1,4	1,4	+0,0

2. 7. Gospodarski kriminalitet

Poredbeni prikaz kaznenih djela gospodarskog kriminaliteta

Kaznena djela	Prijavljena kaznena djela			Razriješena kaznena djela			2024. % od ukupno prijavljenih KD
	Broj djela		Trend u %	Broj djela		Trend u %	
	2023.	2024.		2023.	2024.		
Neisplata plaće	90	91	+1,1	90	90	0,0	2,2
Zlostavljanje na radu	6	2	-66,7	6	2	-66,7	0,0
Povreda prava iz socijalnog osiguranja	47	48	+2,1	47	47	0,0	1,2
Protuzakonito zapošljavanje	7	29	+314,3	7	29	+314,3	0,7
Protupravna eksploatacija rudnog blaga	4	4	0,0	4	4	0,0	0,1
Protupravna gradnja	25	36	+44,0	25	37	+48,0	0,9
Pronevjera	263	325	+23,6	246	316	+28,5	8,0
Prijevarena (ratno profiterstvo)		1			1		0,0
Zloupotreba osiguranja	1	1	0,0	1	1	0,0	0,0
Zloupotreba čeka i platne kartice	1			1			
Zloupotreba povjerenja	13	29	+123,1	13	29	+123,1	0,7
Povreda tuđih prava	17	14	-17,6	18	13	-27,8	0,3
Zloupotreba povjerenja u gospodarskom poslovanju	498	700	+40,6	498	700	+40,6	17,3
Prijevarena u gospodarskom poslovanju	303	253	-16,5	280	234	-16,4	6,3
Povreda obveze vođenja trgovačkih i poslovnih knjiga	147	134	-8,8	147	134	-8,8	3,3
Prouzročenje stečaja	17	21	+23,5	17	21	+23,5	0,5
Pogodovanje vjerovnika	63	3	-95,2	63	3	-95,2	0,1
Primanje mita u gospodarskom poslovanju	2	2	0,0	2	2	0,0	0,0
Davanje mita u gospodarskom poslovanju		2			2		0,0
Zloupotreba u postupku javne nabave	28			28			
Utaja poreza ili carine	211	277	+31,3	214	277	+29,4	6,8
Izbjegavanje carinskog nadzora	8	6	-25,0	8	6	-25,0	0,1
Subvencijska prijevarena	33	46	+39,4	33	46	+39,4	1,1
Neovlaštena uporaba tuđe tvrtke	3	2	-33,3	1	2	+100,0	0,0
Odavanje i neovlašteno pribavljanje poslovne tajne	3			4			
Nedozvoljena proizvodnja*	1	1	0,0	1	1	0,0	0,0
Nedozvoljena trgovina	125	43	-65,6	125	43	-65,6	1,1
Pranje novca	178	141	-20,8	179	150	-16,2	3,5
Krivtorenje znakova za obilježavanje robe, mjera i utega	8	13	+62,5	8	13	+62,5	0,3
Krivtorenje službene ili poslovne isprave	1.454	1.118	-23,1	1.459	1.118	-23,4	27,6
Zloupotreba osobne isprave	90	73	-18,9	89	70	-21,3	1,8
Zloupotreba položaja i ovlasti	588	416	-29,3	587	416	-29,1	10,3
Nezakonito pogodovanje	31	3	-90,3	31	3	-90,3	0,1
Primanje mita	54	58	+7,4	54	58	+7,4	1,4
Davanje mita	61	113	+85,2	61	113	+85,2	2,8
Trgovanje utjecajem	8	5	-37,5	8	5	-37,5	0,1
Davanje mita za trgovanje utjecajem	3	2	-33,3	3	2	-33,3	0,0
Odavanje službene tajne	5	2	-60,0	4	2	-50,0	0,0
Ostali zakoni	33	32	-3,0	32	32	0,0	0,8
UKUPNO	4.429	4.046	-8,6	4.394	4.022	-8,5	100,0

Poredbeni prikaz gospodarskog kriminaliteta po policijskim upravama

Policijska uprava	Prijavljena kaznena djela			Razriješena kaznena djela			2024. % od ukupno prijavljenih KD	Materijalna šteta 2024.(EUR)
	Broj djela		Trend u %	Broj djela		Trend u %		
	2023.	2024.		2023.	2024.			
zagrebačka	720	454	-36,9	720	455	-36,8	11,2	34.275.042
splitsko-dalmatinska	294	314	+6,8	271	314	+15,9	7,8	24.578.156
primorsko-goranska	269	149	-44,6	268	140	-47,8	3,7	4.099.444
osječko-baranjska	756	806	+6,6	755	807	+6,9	19,9	3.902.466
istarska	323	274	-15,2	324	266	-17,9	6,8	20.079.810
dubrovačko-neretvanska	146	182	+24,7	145	178	+22,8	4,5	5.964.346
karlovačka	220	266	+20,9	220	264	+20,0	6,6	2.610.873
sisačko-moslavačka	111	238	+114,4	119	244	+105,0	5,9	2.374.820
šibensko-kninska	163	181	+11,0	163	180	+10,4	4,5	882.959
vukovarsko-srijemska	461	279	-39,5	458	277	-39,5	6,9	3.714.646
zadarska	314	289	-8,0	305	291	-4,6	7,1	15.682.305
bjelovarsko-bilogorska	127	113	-11,0	126	111	-11,9	2,8	4.954.934
brodsko-posavska	57	51	-10,5	61	50	-18,0	1,3	1.283.726
koprivničko-križevačka	83	76	-8,4	82	76	-7,3	1,9	1.935.063
krapinsko-zagorska	123	103	-16,3	123	103	-16,3	2,5	3.851.747
ličko-senjska	32	33	+3,1	28	29	+3,6	0,8	95.425
međimurska	79	95	+20,3	75	95	+26,7	2,3	8.032.381
požeško-slavonska	24	16	-33,3	23	16	-30,4	28,1	1.518.833
varaždinska	81	55	-32,1	78	54	-30,8	1,4	1.111.791
virovitičko-podravska	46	72	+56,5	50	72	+44,0	1,8	1.140.103
UKUPNO	4.429	4.046	-8,6	4.394	4.022	-8,5	100,0	142.088.870

Najučestalija kaznena djela gospodarskog kriminaliteta

Red. broj	Najbrojnija kaznena djela gospodarskog kriminaliteta	Prijavljena kaznena djela			Razriješena kaznena djela		Naknadno razriješena kaznena djela		2024. % od ukupno prijavljenih KD
		Ukupno	Zatečen	Nepoznat	Broj djela	u %	Broj djela	u %	
1.	Krivotvorenje službene ili poslovne isprave	1.118		359	1.118	108,0	359	119,4	27,6
2.	Zlouporaba povjerenja u gospodarskom poslovanju	700		462	700	99,0	462	98,4	17,3
3.	Zlouporaba položaja i ovlasti	416		230	416	100,0	230	100,0	10,3
4.	Pronevjera	325		185	316	99,2	176	98,2	8,0
5.	Utaja poreza ili carine	277		105	277	101,2	105	102,2	6,8
6.	Prijevара u gospodarskom poslovanju	253		124	234	100,0	105	100,0	6,3
7.	Pranje novca	141		124	150	100,0	133	100,0	3,5
8.	Povreda obveze vođenja trgovačkih i poslovnih knjiga	134		57	134	100,0	57	100,0	3,3
9.	Davanje mita	113	2	98	113	100,0	98	100,0	2,8
10.	Neisplata plaće	91		22	90	100,0	21	100,0	2,2
11.	Zlouporaba osobne isprave	73	33	31	70	100,0	28	100,0	1,8
12.	Primanje mita	58		56	58	100,0	56	100,0	1,4
	UKUPNO	3.699	35	1.853	3.676	99,4	1.830	98,8	91,4
	UKUPNO OSTALA KAZNENA DJELA	347	8	181	346	99,7	180	99,4	8,6
	SVEUKUPNO	4.046	43	2.034	4.022	99,4	2.010	98,8	100,0

Počinitelji kaznenih djela gospodarskog kriminaliteta prema kaznenim djelima

Počinitelji	Počinitelji kaznenih djela		Trend u %	Prosječan broj kazn. djela po počinitelju		Prosjek + -
	2023.	2024.		2023.	2024.	
Neisplata plaće	51	57	+11,8	1,8	1,6	-0,2
Zlostavljanje na radu	5	1	-80,0	1,2	2,0	+0,8
Povreda prava iz socijalnog osiguranja	4	6	+50,0	11,8	8,0	-3,8
Protuzakonito zapošljavanje		3			9,7	
Protupravna eksploatacija rudnog blaga	6	2	-66,7	0,7	2,0	+1,3
Protupravna gradnja	25	39	+56,0	1,0	0,9	-0,1
Pronevjera	171	184	+7,6	1,5	1,8	+0,2
Prijevarena (ratno profiterstvo)						
Zloupotreba osiguranja	1	1	0,0	1,0	1,0	0,0
Zloupotreba čeka i platne kartice	1			1,0		
Zloupotreba povjerenja	7	10	+42,9	1,9	2,9	+1,0
Povreda tuđih prava	16	11	-31,3	1,1	1,3	+0,2
Zloupotreba povjerenja u gospodarskom poslovanju	146	145	-0,7	3,4	4,8	+1,4
Prijevarena u gospodarskom poslovanju	159	183	+15,1	1,9	1,4	-0,5
Povreda obveze vođenja trgovačkih i poslovnih knjiga	75	63	-16,0	2,0	2,1	+0,2
Prouzročenje stečaja	8	14	+75,0	2,1	1,5	-0,6
Pogodovanje vjerovnika	8			7,9		
Primanje mita u gospodarskom poslovanju	4	1	-75,0	0,5	2,0	+1,5
Davanje mita u gospodarskom poslovanju		2			1,0	
Zloupotreba u postupku javne nabave	24			1,2		
Utaja poreza ili carine	75	96	+28,0	2,8	2,9	+0,1
Izbjegavanje carinskog nadzora	9	5	-44,4	0,9	1,2	+0,3
Subvencijska prijevarena	28	39	+39,3	1,2	1,2	+0,0
Neovlaštena uporaba tuđe tvrtke		1			2,0	
Odavanje i neovlašteno pribavljanje poslovne tajne						
Nedozvoljena proizvodnja*	1	1	0,0	1,0	1,0	0,0
Nedozvoljena trgovina	8	10	+25,0	15,6	4,3	
Pranje novca	39	57	+46,2	4,6	2,5	-2,1
Krivotvorenje znakova za obilježavanje robe, mjera i utega	3			2,7		
Krivotvorenje službene ili poslovne isprave	101	72	-28,7	14,4	15,5	+1,1
Zloupotreba osobne isprave	62	40	-35,5	1,5	1,8	+0,4
Zloupotreba položaja i ovlasti	100	65	-35,0	5,9	6,4	+0,5
Nezakonito pogodovanje		3			1,0	
Primanje mita	11	8	-27,3	4,9	7,3	+2,3
Davanje mita	31	68	+119,4	2,0	1,7	-0,3
Trgovanje utjecajem	4	5	+25,0	2,0	1,0	-1,0
Davanje mita za trgovanje utjecajem	2	2	0,0	1,5	1,0	-0,5
Odavanje službene tajne	1	3	+200,0	5,0	0,7	-4,3
Ostali zakoni	3	2	-33,3	11,0	16,0	+5,0
UKUPNO	1.189	1.199	+0,8	3,7	3,4	-0,4

Počinitelji kaznenih djela gospodarskog kriminaliteta po policijskim upravama

Policijska uprava	Počinitelji kaznenih djela		Trend u %	Prosječan broj kazn. djela po počinitelju		Prosjek + -
	2023.	2024.		2023.	2024.	
zagrebačka	298	273	-8,4	2,4	1,7	-0,8
splitsko-dalmatinska	81	96	+18,5	3,6	3,3	-0,4
primorsko-goranska	90	86	-4,4	3,0	1,7	-1,3
osječko-baranjska	59	55	-6,8	12,8	14,7	+1,8
istarska	91	92	+1,1	3,5	3,0	-0,6
dubrovačko-neretvanska	62	47	-24,2	2,4	3,9	+1,5
karlovačka	33	39	+18,2		6,8	+0,2
sisačko-moslavačka	41	53	+29,3	2,7	4,5	+1,8
šibensko-kninska	21	28	+33,3	7,8	6,5	-1,3
wukovarsko-srijemska	110	95	-13,6	4,2	2,9	-1,3
zadarska	63	56	-11,1	5,0	5,2	+0,2
bjelovarsko-bilogorska	26	38	+46,2	4,9	3,0	-1,9
brodsko-posavska	44	35	-20,5	1,3	1,5	+0,2
koprivničko-križevačka	25	27	+8,0	3,3	2,8	-0,5
krapinsko-zagorska	23	43	+87,0	5,3	2,4	-3,0
ličko-senjska	16	26	+62,5	2,0	1,3	-0,7
međimurska	45	43	-4,4	1,8	2,2	+0,5
požeško-slavonska	11	11	0,0		1,5	-0,7
varaždinska	28	25	-10,7	2,9	2,2	-0,7
virovitičko-podravska	22	31	+40,9		2,3	+0,2
UKUPNO	1.189	1.199	+0,8	3,7	3,4	-0,4

Korupcijska kaznena djela

Korupcijska kaznena djela	Prijavljena kaznena djela			Razriješena kaznena djela			2024. % od ukupno prijavljenih KD	Materijalna šteta u 2024.(EUR)
	Broj djela		Trend u %	Broj djela		Trend u %		
	2023.	2024.		2023.	2024.			
Primanje mita u gospodarskom poslovanju	2	2	0,0	2	2	0,0	0,3	153500
Davanje mita u gospodarskom poslovanju		2			2		0,3	153500
Zlouporaba položaja i ovlasti - počinila službena osoba	588	416	-29,3	587	416	-29,1	69,2	4.698.169
Nezakonito pogodovanje	31	3	-90,3	31	3	-90,3	0,5	65.618
Primanje mita	54	58	+7,4	54	58	+7,4	9,7	40.507
Davanje mita	61	113	+85,2	61	113	+85,2	18,8	326.842
Trgovanje utjecajem	8	5	-37,5	8	5	-37,5	0,8	
Davanje mita za trgovanje utjecajem	3	2	-33,3	3	2	-33,3	0,3	
UKUPNO	747	601	-19,5	746	601	-19,4	100,0	5.438.136

Poredbeni prikaz korupcijskih kaznenih djela po policijskim upravama

Policijska uprava	Prijavljena kaznena djela			Razriješena kaznena djela			2024. % od ukupno prijavljenih KD
	2023.	2024.	Trend u %	2023.	2024.	Trend u %	
zagrebačka	163	90	-44,8	164	90	-45,1	15,0
splitsko-dalmatinska	59	19	-67,8	56	19	-66,1	33,3
primorsko-goranska	13	18	+38,5	13	18	+38,5	3,0
osječko-baranjska	21	16	-23,8	21	16	-23,8	2,7
istarska	35	13	-62,9	36	13	-63,9	22,8
dubrovačko-neretvanska	4	7	+75,0	4	7	+75,0	12,3
karlovačka	10	14	+40,0	10	14	+40,0	2,3
sisačko-moslavačka	26	128	+392,3	26	128	+392,3	224,6
šibensko-kninska	124	53	-57,3	124	53	-57,3	8,8
vukovarsko-srijemska	20	88	+340,0	20	88	+340,0	14,6
zadarska	78	19	-75,6	78	19	-75,6	33,3
bjelovarsko-bilogorska	65	14	-78,5	65	14	-78,5	2,3
brodsko-posavska	5	4	-20,0	5	4	-20,0	0,7
koprivničko-križevačka	1	9	+800,0	1	9	+800,0	1,5
krapinsko-zagorska	100	54	-46,0	100	54	-46,0	9,0
ličko-senjska	3	19	+533,3	3	19	+533,3	33,3
međimurska	5	1	-80,0	5	1	-80,0	0,2
požeško-slavonska	3			3			
varaždinska	12	26	+116,7	12	26	+116,7	4,3
virovitičko-podravska		9			9		1,5
UKUPNO	747	601	-19,5	746	601	-19,4	100,0

Počinitelji korupcijskih kaznenih djela

Počinitelji korupcijskih kaznenih djela	Počinitelji kaznenih djela		Trend u %	Prosječan broj kazn. djela po počinitelju		Prosjek + -
	2023.	2024.		2023.	2024.	
Primanje mita u gospodarskom poslovanju	4	1	-75,0	0,5	2,0	+1,5
Davanje mita u gospodarskom poslovanju		2			1,0	
Zloupotreba položaja i ovlasti - počinila službena osoba	100	65	-35,0	5,9	6,4	+0,5
Nezakonito pogodovanje		3			1,0	
Primanje mita	11	8	-27,3	4,9	7,3	+2,3
Davanje mita	31	68	+119,4	2,0	1,7	-0,3
Trgovanje utjecajem	4	5	+25,0	2,0	1,0	-1,0
Davanje mita za trgovanje utjecajem	2	2	0,0	1,5	1,0	-0,5
UKUPNO	152	154	+1,3	4,9	3,9	-1,0

Počinitelji korupcijskih kaznenih djela po policijskim upravama

Policijska uprava	Počinitelji kaznenih djela		Trend u %	Prosječan broj kazn. djela po počinitelju		Prosjek + -
	2023.	2024.		2023.	2024.	
zagrebačka	44	47	+6,8	3,7	1,9	-1,8
splitsko-dalmatinska	6	4	-33,3	9,8	4,8	-5,1
primorsko-goranska	12	13	+8,3	1,1	1,4	+0,3
osječko-baranjska	3	7	+133,3	7,0	2,3	-4,7
istarska	10	4	-60,0	3,5	3,3	-0,3
dubrovačko-neretvanska		3			2,3	
karlovačka	7	3	-57,1	1,4	4,7	+3,2
sisачko-moslavačka	8	8	0,0	3,3	16,0	+12,8
šibensko-kninska	7	4	-42,9	17,7	13,3	-4,5
vukovarsko-srijemska	14	16	+14,3	1,4	5,5	+4,1
zadarska	17	1	-94,1	4,6	19,0	+14,4
bjelovarsko-bilogorska	4	5	+25,0	16,3	2,8	-13,5
brodsko-posavska	5	3	-40,0	1,0	1,3	+0,3
koprivničko-križevačka	1	1	0,0	1,0	9,0	+8,0
krapinsko-zagorska	4	7	+75,0	25,0	7,7	-17,3
ličko-senjska	2	17	+750,0	1,5	1,1	-0,4
međimurska		1			1,0	
požeško-slavonska	3			1,0		
varaždinska	5	9	+80,0	2,4	2,9	+0,5
virovitičko-podravska		1			9,0	
UKUPNO	152	154	+1,3	4,9	3,9	-1,0

2. 8. Kibernetički kriminalitet

Kaznena djela kibernetičkog kriminaliteta

Kaznena djela	Prijavljena kaznena djela			Razriješena kaznena djela		Naknadno razriješena kaznena djela	
	Ukupno	Zatečen	Nepoznat	Ukupno	u %	Ukupno	u %
Iskorištavanje djece za pornografiju	320	8	246	319	99,7	245	99,6
Neovlašteni pristup	60		53	25	41,7	18	34,0
Ometanje rada računalnog sustava	2		2				
Oštećenje računalnih podataka	34		34	1	2,9	1	2,9
Neovlašteno presretanje računalnih podataka	8		8	8	100,0	8	100,0
Računalno krivotvorenje	13		12	11	84,6	10	83,3
Računalna prijevarena	1.946		1.907	734	37,7	695	36,4
Zloupotreba naprava	6		6	5	83,3	5	83,3
Nedozvoljena uporaba autorskog djela ili izvedbe umjetnika izvođača	1		1	1	100,0	1	100,0
UKUPNO	2.390	8	2.269	1.104	46,2	983	43,3

Poredbeni prikaz kaznenih djela kibernetičkog kriminaliteta

Kaznena djela	Prijavljena kaznena djela			Razriješena kaznena djela			Naknadno razriješena kaznena djela		
	Broj djela		Trend u %	Broj djela		Trend u %	Broj djela		Trend u %
	2023.	2024.		2023.	2024.		2023.	2024.	
Iskorištavanje djece za pornografiju	342	320	-6,4	330	319	-3,3	263	245	-6,8
Neovlašteni pristup	48	60	+25,0	17	25	+47,1	15	18	+20,0
Ometanje rada računalnog sustava	5	2	-60,0	1			1		
Oštećenje računalnih podataka	39	34	-12,8	5	1	-80,0	5	1	-80,0
Neovlašteno presretanje računalnih podataka	1	8	+700,0	1	8	+700,0	1	8	+700,0
Računalno krivotvorenje	20	13	-35,0	18	11	-38,9	15	10	-33,3
Računalna prijevarena	1.571	1.946	+23,9	604	734	+21,5	576	695	+20,7
Zloupotreba naprava	4	6	+50,0	3	5	+66,7	2	5	+150,0
Nedozvoljena uporaba autorskog djela ili izvedbe umjetnika izvođača		1			1			1	
Povreda žiga	2			2			2		
UKUPNO	2.032	2.390	+17,6	981	1.104	+12,5	880	983	+11,7

Kaznena djela kibernetičkog kriminaliteta po policijskim upravama

Policijska uprava	Prijavljena kaznena djela			Razriješena kaznena djela		Naknadno razriješena kaznena djela			
	Ukupno	Zatečen	Nepoznat	Ukupno	u %	Ukupno	u %	Ranije godine	u %
zagrebačka	387		372	235	60,7	220	59,1	18	54,3
splitsko-dalmatinska	287		278	84	29,3	75	27,0	5	25,2
primorsko-goranska	187		187	32	17,1	32	17,1	2	16,0
osječko-baranjska	172		159	59	34,3	46	28,9	12	21,4
istarska	211	8	185	111	52,6	85	45,9	4	43,8
dubrovačko-neretvanska	58		58	9	15,5	9	15,5		15,5
karlovačka	72		67	34	47,2	29	43,3	5	35,8
sislačko-moslavačka	107		100	59	55,1	52	52,0	8	44,0
šibensko-kninska	206		193	161	78,2	148	76,7	3	75,1
vukovarsko-srijemska	26		25	12	46,2	11	44,0	2	36,0
zadarska	161		157	47	29,2	43	27,4		27,4
bjelovarsko-bilogorska	62		55	26	41,9	19	34,5		34,5
brodsko-posavska	69		68	18	26,1	17	25,0	1	23,5
koprivničko-križevačka	28		28	19	67,9	19	67,9		67,9
krapinsko-zagorska	57		54	12	21,1	9	16,7	1	14,8
ličko-senjska	56		56	24	42,9	24	42,9	2	39,3
međimurska	49		43	23	46,9	17	39,5	1	37,2
požeško-slavonska	54		54	31	57,4	31	57,4	3	51,9
varaždinska	70		68	49	70,0	47	69,1	1	67,6
virovitičko-podravaska	71		62	59	83,1	50	80,6	2	77,4
UKUPNO	2.390	8	2.269	1.104	46,2	983	43,3	70	40,2

Usporedni prikaz kaznenih djela kibernetičkog kriminaliteta po policijskim upravama

Policijska uprava	Prijavljena kaznena djela			Razriješena kaznena djela			Naknadno razriješena kaznena djela		
	2023.	2024.	Trend u %	2023.	2024.	Trend u %	2023.	2024.	Trend u %
zagrebačka	461	387	-16,1	290	235	-19,0	267	220	-17,6
splitsko-dalmatinska	255	287	+12,5	73	84	+15,1	65	75	+15,4
primorsko-goranska	196	187	-4,6	45	32	-28,9	36	32	-11,1
osječko-baranjska	143	172	+20,3	59	59	0,0	55	46	-16,4
istarska	119	211	+77,3	66	111	+68,2	54	85	+57,4
dubrovačko-neretvanska	37	58	+56,8	8	9	+12,5	6	9	+50,0
karlovačka	57	72	+26,3	29	34	+17,2	13	29	+123,1
sislačko-moslavačka	87	107	+23,0	66	59	-10,6	63	52	-17,5
šibensko-kninska	87	206	+136,8	50	161	+222,0	49	148	+202,0
vukovarsko-srijemska	28	26	-7,1	13	12	-7,7	11	11	0,0
zadarska	161	161	0,0	75	47	-37,3	72	43	-40,3
bjelovarsko-bilogorska	71	62	-12,7	28	26	-7,1	23	19	-17,4
brodsko-posavska	34	69	+102,9	9	18	+100,0	8	17	+112,5
koprivničko-križevačka	48	28	-41,7	32	19	-40,6	32	19	-40,6
krapinsko-zagorska	35	57	+62,9	12	12	0,0	11	9	-18,2
ličko-senjska	24	56	+133,3	6	24	+300,0	6	24	+300,0
međimurska	31	49	+58,1	11	23	+109,1	9	17	+88,9
požeško-slavonska	28	54	+92,9	19	31	+63,2	19	31	+63,2
varaždinska	72	70	-2,8	52	49	-5,8	50	47	-6,0
virovitičko-podravaska	58	71	+22,4	38	59	+55,3	31	50	+61,3
UKUPNO	2.032	2.390	+17,6	981	1.104	+12,5	880	983	+11,7

Počinitelji kaznenih djela kibernetičkog kriminaliteta

Kaznena djela	Počinitelji kaznenih djela		Trend u %	Prosječan broj kazn. djela po počinitelju		Prosjek + -
	2023.	2024.		2023.	2024.	
Iskorištavanje djece za pornografiju	132	149	+12,9	2,6	2,1	-0,4
Neovlašteni pristup	13	4	-69,2	3,7	15,0	+11,3
Ometanje rada računalnog sustava						
Oštećenje računalnih podataka	3			13,0		
Neovlašteno presretanje računalnih podataka						
Računalno krivotvorenje	4	5	+25,0	5,0	2,6	-2,4
Računalna prijevarama	200	203	+1,5	7,9	9,6	+1,7
Zloupotreba naprava	1			4,0		
Nedozvoljena uporaba autorskog djela ili izvedbe umjetnika izvođača						
Povreda žiga	3			0,7		
UKUPNO	356	361	+1,4	5,7	6,6	+0,9

Usporedni prikaz počinitelja kaznenih djela kibernetičkog kriminaliteta po policijskim upravama

Policijska uprava	Počinitelji kaznenih djela		Trend u %	Prosječan broj kazn. djela po počinitelju		Prosjek + -
	2023.	2024.		2023.	2024.	
zagrebačka	71	59	-16,9	6,5	6,6	+0,1
splitsko-dalmatinska	38	46	+21,1	6,7	6,2	-0,5
primorsko-goranska	20	14	-30,0	9,8	13,4	+3,6
osječko-baranjska	39	38	-2,6	3,7	4,5	+0,9
istarska	26	31	+19,2	4,6	6,8	+2,2
dubrovačko-neretvanska	6	5	-16,7	6,2	11,6	+5,4
karlovačka	13	19	+46,2	4,4	3,8	-0,6
sisačko-moslavačka	38	22	-42,1	2,3	4,9	+2,6
šibensko-kninska	15	15	0,0	5,8	13,7	+7,9
vukovarsko-srijemska	4	3	-25,0	7,0	8,7	+1,7
zadarska	10	8	-20,0	16,1	20,1	+4,0
bjelovarsko-bilogorska	19	13	-31,6	3,7	4,8	+1,0
brodsko-posavska	5	17	+240,0	6,8	4,1	-2,7
koprivničko-križevačka	12	3	-75,0	4,0	9,3	+5,3
krapinsko-zagorska	8	8	0,0	4,4	7,1	+2,8
ličko-senjska	3	9	+200,0	8,0	6,2	-1,8
međimurska	8	9	+12,5	3,9	5,4	+1,6
požeško-slavonska	9	12	+33,3	3,1	4,5	+1,4
varaždinska	8	17	+112,5	9,0	4,1	-4,9
virovitičko-podravska	4	13	+225,0	14,5	5,5	-9,0
UKUPNO	356	361	+1,4	5,7	6,6	+0,9

Kaznena djela počinjena putem komunikacijske tehnologije⁹

Članak/ /Glava KZa	Naziv kaznenog djela	UKUPNO KAZNENIH DJELA	UKUPNO kaznenih djela korištenjem komunikacijskih tehnologija	Društvene mreže	Aplikacije za razmjenu digitalnih sadržaja	Elektronička pošta	Mrežne usluge (online)	DARKNET	Mobilni telefon SMS I MMS
X.	Kaznena djela protiv života i tijela	3.243	1		1				
117.	Tjelesna ozljeda	1.951	1		1				
XIII.	Kaznena djela protiv osobne slobode	8.305	195	43	55	16	7		74
139.	Prijetnja	7.531	131	38	35	13	4		41
140.	Nametljivo ponašanje	688	64	5	20	3	3		33
XIV.	Kaznena djela protiv privatnosti	633	29	18	4		2		5
143.	Neovlašteno zvučno snimanje i prisluškivanje	22	1		1				
144.	Neovlašteno slikovno snimanje	39	1	1					
144.a	Zlouporaba snimke spolno eksplicitnog sadržaja	38	7	5					2
146.	Nedozvoljena uporaba osobnih podataka	445	20	12	3		2		3
XVI.	Kaznena djela protiv spolne slobode	603	1	1					
153.	Silovanje	280	1	1					
XXVII.	Kaznena djela spolnog zlostavljanja i iskoristavanja djeteta	999	93	64	25		4		
158.	Spolna zlouporaba djeteta mlađeg od petnaest godina	355	4	2	1		1		
160.	Zadovoljenje pohote pred djetetom mlađim od petnaest godina	48	1	1					
161.	Mamljenje djece za zadovoljenje spolnih potreba	25	2		2				
163.	Iskorištavanje djece za pornografiju	427	67	51	14		2		
165.	Upoznavanje djece s pornografijom	130	19	10	8		1		
XVIII.	Kaznena djela protiv braka, obitelji i djece	6.571	26	18	4				4
177.	Povreda djetetovih prava	3.167	4	1	1				2
178.	Povreda privatnosti djeteta	60	16	16					
179.A	Nasilje u obitelji	2.601	6	1	3				2
XXIII.	Kaznena djela protiv imovine	26.265	270	90	96	14	15		55
233.	Pronevjera	325	1				1		
236.	Prijevvara	2.680	225	74	81	14	13		43
243.	Iznuda	340	44	16	15		1		12
XXIV.	Kaznena djela protiv gospodarstva	1.910	29	19	6		3		1
247.	Prijevara u gospodarskom poslovanju	253	11	4	4		2		1
264.	Nedozvoljena trgovina	300	15	15					
265.	Pranje novca	141	3		2		1		
XXV.	Kaznena djela protiv računalnih sustava, programa i podataka	2.069	175	27	55	10	53		30
266.	Neovlašteni pristup	60	2	2					
268.	Oštećenje računalnih podataka	34	2	1	1				
271.	Računalna prijevara	1.946	171	24	54	10	53		30
XXVI.	Kaznena djela krivotvorenja	2.952	6				1	5	
278.	Krivotvorenje isprave	1.304	5				1	4	
280.	Zlouporaba osobne isprave	73	1				1		
XXIX.	Kaznena djela protiv pravosuđa	388	8	2	2	1	1		2
305.	Davanje lažnog iskaza	79	1	1					
307.	Povreda tajnosti postupka	9	1	1					
311.	Neizvršenje sudske odluke	145	6		2	1	1		2
XXX.	Kaznena djela protiv javnog reda	3.023	16	5	5	3	3		
315.B	Prisila prema osobi koja obavlja poslove od javnog interesa ili u javnoj službi	25	1	1					
316.	Lažna uzbuna	69	4		1	3			
323.	Protupravna naplata	62	1		1				
323.A	Nasilničko ponašanje	182	3		3				
325.	Javno poticanje na nasilje i mržnju	21	4	4					
326.	Protuzakonito ulaženje, kretanje i boravak u Republici Hrvatskoj ili drugoj državi čl. EU i ili potp. Sheng. Sporazuma	1.664	2				2		
327.	Dogovor za počinjenje kaznenog djela	23	1				1		
UKUPNO		62.847	849	287	253	45	93		171

⁹ U tablici su prikazana sva evidentirana kaznena djela po člancima KZ-a počinjena korištenjem komunikacijske tehnologije, neovisno o opisu kaznenih djela koja su određena Katalogom kaznenih djela Uprave kriminalističke policije za liniju rada kibernetičke sigurnosti.

2. 9. Kriminalitet zlouporabe droga

Struktura kaznenih djela zlouporabe droga

Kaznena djela	Prijavljena kaznena djela			Razriješena kaznena djela			2024. % od ukupno prijavljenih KD
	Broj djela		Trend u %	Broj djela		Trend u %	
	2023.	2024.		2023.	2024.		
Neovlaštena proizvodnja i promet drogama	2.105	2.229	+5,9	2.099	2.237	+6,6	83,8
Omogućavanje trošenja droga	367	418	+13,9	367	420	+14,4	15,7
Neovlašt. proizvod. i promet tvari zabranjenih u sportu	24	14	-41,7	24	14	-41,7	0,5
UKUPNO	2.496	2.661	+6,6	2.490	2.671	+7,3	100,0

Rasprostranjenost kaznenih djela zlouporabe droga po policijskim upravama

Policijska uprava	Prijavljena kaznena djela			2024. % od ukupno prijavljenih KD	Neovlašten a proizv. i promet drogama	Omogućavanje trošenja droga	Neovlašt.proizv. . i promet tvari zabr. u sportu
	2023.	2024.	Trend u %				
zagrebačka	308	175	-43,2	6,6	162	11	2
splitsko-dalmatinska	269	288	+7,1	10,8	270	13	5
primorsko-goranska	153	160	+4,6	6,0	146	13	1
osječko-baranjska	229	162	-29,3	6,1	132	30	
istarska	112	164	+46,4	6,2	122	42	
dubr.-neretvanska	72	60	-16,7	2,3	46	14	
karlovačka	58	227	+291,4	8,5	181	46	
sisačko-moslavačka	132	94	-28,8	3,5	92	2	
šibensko-kninska	194	209	+7,7	7,9	160	47	2
vukov.-srijemska	160	192	+20,0	7,2	177	12	3
zadarska	134	141	+5,2	5,3	136	5	
bjelov.-bilogorska	53	81	+52,8	3,0	57	24	
brodsko-posavska	61	56	-8,2	2,1	56		
kopriv.-križevačka	136	184	+35,3	6,9	85	99	
krapinsko-zagorska	75	81	+8,0	3,0	52	29	
ličko-senjska	76	19	-75,0	0,7	19		
međimurska	85	72	-15,3	2,7	72		
požeško-slavonska	55	90	+63,6	3,4	81	9	
varaždinska	62	114	+83,9	4,3	92	21	1
virov.-podravska	72	92	+27,8	3,5	91	1	
UKUPNO	2.496	2.661	+6,6	100,0	2.229	418	14

Počinitelji kaznenih djela zlorabe droga po policijskim upravama

Policijska uprava	Počinitelji kaznenih djela			Prosječan broj kaznenih djela po počinitelju	Neovlaštena proizv. i promet drogama	Omogućavanje trošenja droga	Neovlašt.proizv. i promet tvari zabr. u sportu
	2023.	2024.	Trend u %				
zagrebačka	211	159	-24,6	1,1	153	4	2
splitsko-dalmatinska	211	211	0,0	1,4	197	11	3
primorsko-goranska	78	65	-16,7	2,5	61	3	1
osječko-baranjska	88	76	-13,6	2,1	72	4	
istarska	58	69	+19,0	2,4	64	5	
dubr.-neretvanska	50	40	-20,0	1,5	34	6	
karlovačka	22	24	+9,1	9,5	24		
sislačko-moslavačka	28	22	-21,4	4,3	21	1	
šibensko-kninska	52	39	-25,0	5,4	38	1	
vukov.-srijemska	58	65	+12,1	3,0	59	6	
zadarska	63	60	-4,8	2,4	59	1	
bjelov.-bilogorska	4	16	+300,0	5,1	16		
brodsko-posavska	35	32	-8,6	1,8	32		
kopriv.-križevačka	30	45	+50,0	4,1	35	10	
krapinsko-zagorska	10	10	0,0	8,1	10		
ličko-senjska	31	15	-51,6	1,3	15		
međimurska	16	16	0,0	4,5	16		
požeško-slavonska	13	10	-23,1	9,0	10		
varaždinska	26	21	-19,2	5,4	19	2	
virov.-podravska	31	21	-32,3	4,4	21		
UKUPNO	1.115	1.016	-8,9	2,6	956	54	6

Zapljenjena najčešćih droga prema vrstama ¹⁰

Vrsta droge	Masa zaplijenjene droge		
	2023.	2024.	+ - %
Heroin (g)	43.988,08	7.998,11	-81,8
Hašiš(g)	71.613,59	75.798,90	+5,8
Marihuana(g)	6.029.218,68	2.081.648,56	-65,5
Canabis sativa	18.183	14.954	-17,8
Kokain(g)	780.394,28	119.413,53	-84,7
Amfetamini(g)	239.236,53	145.133,79	-39,3
Metadoni(tb.)	24	171	+618,5
Ecstasy(g)	99.210,04	22.907,67	-76,9
LSD(doza)	934	835	-10,6

¹⁰Evidentirane vrste i količine zaplijenjene droge prije vještačenja u Centru za forenzična ispitivanja, istraživanja i vještačenja "Ivan Vučetić". Brojčani podaci o vrsti i količini zaplijenjene droge prije i poslije vještačenja mogu se značajno razlikovati.

Zapljena najčešćih droga prema vrstama po policijskim upravama

Policijska uprava / Regionalni odjel PNUSSKOK- a	Broj zapljena	Masa zaplijenjene droge								
		Heroin (g)	Hašiš (g)	Marihuana (g)	Cannabis sativa	Kokain (g)	LSD (doze)	Metadon (tb)	MDMA i derivati (ecstasy) (g)	Amfetamin (g)
SSKOK- Zagreb	12	2090	7510,10	56606,40	0	74501	0	0	3515,00	16597
SSKOK- Osijek	13	0	6	1443426	12576	0	0	0	0	3
SSKOK- Rijeka	1	0	0		0	59,61	0	0	0	0
SSKOK- Split	14	0		228,00	0	5441,80	0	0		59,60
zagrebačka	1.767	254,34	2072,12	230053,81	814	18614,98		93	1144,76	27586,50
splitsko-dalmatinska	2.396	620,58	5908,02	123820,00	250	2805,00	48,00	0	8647,83	52143,33
primorsko-goranska	1.195	89,78	197,74	5877,15	11	6715,25	13,00	17	396,77	6292,95
osječko-baranjska	457	1,60	420,20	22546,89	111	1028,10	44,00	0	37,00	1468,10
istarska	871	663,82	5767,97	54729,25	336	1068,46	6	0	485,97	10743,52
dubrov.-neretvanska	765	440,31	294,74	9117,80	18	231,08	32,00	0	144,30	3197,44
karlovačka	208		553,69	1838,42	255	324,21	235,00	0	89,74	244,12
sisačko-moslavačka	345		24,20	26760,38	212	14,85		0	49,61	708,39
šibensko-kninska	602	10,40	1472,02	2046,49	59	499,67	354,00	1	3476,94	13362,43
vukovarsko-srijemska	353	952	69,75	3213,89	0	4912,63		60	41,35	1323,47
zadarska	546	2873,90	2295,71	11939,43	81	2354,37	1,00	0	601,50	4336,03
bjelov.-bilogorska	89	0	19	37872,34	107	50,98	0	0	21,33	67,39
brodsko-posavska	476	0,40	461,96	10889,63	3	307,44	1,00	0	56,89	965,63
kopriv.-križevačka	85	0	10,76	6391,14	24	112,00	0	0	60,93	329,01
krapinsko-zagorska	103	0,98	48463,18	3726,13	29	29,35		0	22,90	99,58
ličko-senjska	419		178,11	2458,75	0	259,17	86,00	0	3810,82	45,76
međimurska	127	0	19,09	956,91	2	12,02	10,00	0	103,06	29,70
požeško-slavonska	84		8,46	2392,64	46	0,16	0	0	20,75	105,48
varaždinska	248		43,49	8060,29	9	21,74	5	0	179,72	5416,45
virovit.-podravska	81	0	2,41	16697,32	11	49,46		0	0,50	8,91
UKUPNO	11.257	7.998,11	75.798,90	2.081.648,56	14.954	119.413,53	835,00	171	22.907,67	145.133,79

2. 10. Kaznenopravna zaštita djece i obitelji te kaznena djela na štetu bliskih osoba

Poredbeni prikaz kaznenih djela na štetu djece i obitelji (prema Katalogu kaznenih djela UKP-a) ¹¹

Kaznena djela	Prijavljena kaznena djela			Razriješena kaznena djela			2024. % od ukupno prijavljenih KD
	Broj djela		Trend u %	Broj djela		Trend u %	
	2023.	2024.		2023.	2024.		
Glava X. Kaznena djela protiv života i tijela	1.437	1.551	+7,9	1.423	1541	+8,3	12,9
Teško ubojstvo (st.2. i 3.)	8	16	+100,0	8	16	+100,0	0,1
Usmrćenje		1			1		0,0
Prouzročenje smrti iz nehaja		1			1		0,0
Tjelesna ozljeda	1.251	1.319	+5,4	1.238	1.313	+6,1	11,0
Teška tjelesna ozljeda	167	203	+21,6	166	199	+19,9	1,7
Osobito teška tjelesna ozljeda	2	1	-50,0	2	1	-50,0	0,0
Teška tjelesna ozljeda s posljedicom smrti	1			1			0,0
Teška tjelesna ozljeda iz nehaja	4	2	-50,0	4	2	-50,0	0,0
Sudjelovanje u tučnjavi	2	5	+150,0	2	5	+150,0	0,0
Nepružanje pomoći	2	2	0,0	2	2	0,0	0,0
Napuštanje nemoćne osobe		1			1		0,0
Glava XIII. Kaznena djela protiv osobne slobode	2.929	3.055	+4,3	2.916	3.038	+4,2	25,4
Protupravno oduzimanje slobode	17	24	+41,2	17	24	+41,2	0,2
Prisila	3	3	0,0	3	3	0,0	0,0
Prijetnja	2.832	2.944	+4,0	2.819	2.927	+3,8	24,5
Nametljivo ponašanje	77	84	+9,1	77	84	+9,1	0,7
Glava XIV. Kaznena djela protiv privatnosti		3			2		0,0
Nedozvoljena uporaba osobnih podataka		3			2		0,0
Glava XVI. Kaznena djela protiv spolne slobode	169	176	+4,1	162	173	+6,8	1,5
Silovanje	84	116	+38,1	81	114	+40,7	1,0
Bludne radnje	44	50	+13,6	42	49	+16,7	0,4
Spolno uznemiravanje	41	10	-75,6	39	10	-74,4	0,1
Glava XVII. Kaznena djela protiv spolnog zlostavljanja i iskorištavanja djeteta	706	679	-3,8	689	664	-3,6	5,6
Spolna zlorporaba djeteta mlađeg od petnaest godina	367	355	-3,3	367	351	-4,4	2,9
Spolna zlorporaba djeteta starijeg od petnaest godina	9	10	+11,1	9	10	+11,1	0,1
Zadovoljenje pohote pred djetetom mlađim od petnaest godina	55	48	-12,7	51	48	-5,9	0,4
Mamljenje djece za zadovoljenje spolnih potreba	18	25	+38,9	18	25	+38,9	0,2
Podvođenje djeteta	8	4	-50,0	8	4	-50,0	0,0
Iskorištavanje djece za pornografiju	118	107	-9,3	109	103	-5,5	0,9
Iskorištavanje djece za pornografske predstave	3			3			0,0
Upoznavanje djece s pornografijom	128	130	+1,6	124	123	-0,8	1,1
Glava XVIII. Kaznena djela protiv braka, obitelji i djece	6.294	6.571	+4,4	6.278	6.565	+4,6	54,6
Dvobračnost	2			2			0,0
Omogućavanje izvanbračnog života s djetetom	27	21	-22,2	27	22	-18,5	0,2
Ostavljanje u teškom položaju blisku osobu	7			7			0,0
Povreda dužnosti uzdržavanja	547	559	+2,2	547	559	+2,2	4,6
Neprovođenje odluke za zaštitu dobiti djeteta	219	147	-32,9	219	147	-32,9	1,2
Oduzimanje djeteta	10	9	-10,0	10	9	-10,0	0,1
Promjena obiteljskog stanja	2			2			0,0
Napuštanje djeteta		7			7		0,1
Povreda djetetovih prava	3.119	3.167	+1,5	3.111	3.167	+1,8	26,3
Povreda privatnosti djeteta	51	60	+17,6	44	54	+22,7	0,5
Nasilje u obitelji	2.310	2.601	+12,6	2.309	2.600	+12,6	21,6
Glava XXIX. Kaznena djela protiv pravosuđa	5	2	-60,0	5	1	-80,0	0,0
Neprijavlivanje pripremanja kaznenog djela							0,0
Neprijavlivanje počinjenog kaznenog djela	3	1	-66,7	3	1	-66,7	0,0
Pomoć počinitelju nakon počinjenja kaz. djela							0,0
Povreda tajnosti postupka (st.2.)	2	1	-50,0	2			0,0
UKUPNO	11.540	12.037	+4,3	11.473	11.984	+4,5	100,0
Kaznena djela linije rada kibernetičke sigurnosti čl. 163. st. 2. KZ-a	342	320	-6,4	330	319	-3,3	2,7

¹¹Kaznena djela prikazana su prema važećem Katalogu kaznenih djela po linijama rada kriminalističke policije iz djelokruga suzbijanja maloljetničke delinkvencije i kriminaliteta na štetu mladeži i obitelji. Na kraju tablice izdvojen je čl. 163. st. 2. KZ-a koji pripada liniji rada Kibernetičke sigurnosti.

Rasprostranjenost kaznenih djela na štetu djece i obitelji po policijskim upravama

Kaznena djela	Prijavljena kaznena djela			Razriješena kaznena djela			2024. % od ukupno prijavljenih KD
	Broj djela		Trend u %	Broj djela		Trend u %	
	2023.	2024.		2023.	2024.		
zagrebačka	2.344	2.787	+18,9	2.334	2.780	+19,1	23,2
splitsko-dalmatinska	1.500	1.621	+8,1	1.487	1.615	+8,6	13,5
primorsko-goranska	806	837	+3,8	788	832	+5,6	7,0
osječko-baranjska	657	717	+9,1	655	711	+8,5	6,0
istarska	651	702	+7,8	644	699	+8,5	5,8
dubrovačko-neretvanska	237	287	+21,1	235	282	+20,0	2,4
karlovačka	463	366	-21,0	462	365	-21,0	3,0
sislačko-moslavačka	531	462	-13,0	526	463	-12,0	3,8
šibensko-kninska	414	459	+10,9	412	455	+10,4	3,8
vukovarsko-srijemska	313	235	-24,9	311	233	-25,1	2,0
zadarska	549	600	+9,3	547	597	+9,1	5,0
bjelovarsko-bilogorska	451	356	-21,1	451	355	-21,3	3,0
brodsko-posavska	217	190	-12,4	218	190	-12,8	1,6
koprivničko-križevačka	501	424	-15,4	498	423	-15,1	3,5
krapinsko-zagorska	373	384	+2,9	373	378	+1,3	3,2
ličko-senjska	225	225	0,0	225	222	-1,3	1,9
međimurska	251	273	+8,8	250	272	+8,8	2,3
požeško-slavonska	216	267	+23,6	216	267	+23,6	2,2
varaždinska	538	528	-1,9	538	528	-1,9	4,4
virovitičko-podravska	303	317	+4,6	303	317	+4,6	2,6
UKUPNO	11.540	12.037	+4,3	11.473	11.984	+4,5	100,0

Poredbeni prikaz svih kaznenih djela počinjenih na štetu djece od 14 do 18 godina¹²

Glava/ članak	Kaznena djela na štetu djece od 14 do 18 godina	Broj kaznenih djela		
		2023.	2024.	Trend u %
IX. Kaznena djela protiv čovječnosti i ljudskog dostojanstva		6		
106.	Trgovanje ljudima	6		
X. Kaznena djela protiv života i tijela		282	363	+28,7
110.	Ubojstvo	2	1	-50,0
111.	Teško ubojstvo		2	
113.	Prouzročenje smrti iz nehaja		1	
117.	Tjelesna ozljeda	221	247	+11,8
118.	Teška tjelesna ozljeda	51	77	+51,0
119.	Osobito teška tjelesna ozljeda	1		
120.	Teška tjelesna ozljeda s posljedicom smrti	1		
121.	Teška tjelesna ozljeda iz nehaja	1	1	0,0
122.	Sudjelovanje u tučnjavi	1	30	+2900,0
123.	Nepružanje pomoći	4	4	0,0
XIII. Kaznena djela protiv osobne slobode		365	357	-2,2
136.	Protupravno oduzimanje slobode	3	5	+66,7
139.	Prijetnja	344	334	-2,9
140.	Nametljivo ponašanje	18	18	0,0
XIV. Kaznena djela protiv privatnosti		8	11	+37,5
144.	Neovlašteno slikovno snimanje	4	3	-25,0
144.a	Zloupotreba snimke spolno eksplicitnog sadržaja	1	1	
146.	Nedozvoljena uporaba osobnih podataka	3	7	+133,3
XVI. Kaznena djela protiv spolne slobode		82	131	+59,8
153.	Silovanje	23	41	+78,3
155.	Bludne radnje	32	39	+21,9
156.	Spolno uznemiravanje	27	51	+88,9
XVII. Kaznena djela spolnog zlostavljanja i iskorištavanja djeteta		445	495	+11,2
158.	Spolna zloupotreba djeteta mlađeg od petnaest godina	203	210	+3,4
159.	Spolna zloupotreba djeteta starijeg od petnaest godina	3	7	+133,3
160.	Zadovoljenje pohote pred djetetom mlađim od petnaest godina	6	15	+150,0
161.	Mamljenje djece za zadovoljenje spolnih potreba	10	17	+70,0
162.	Podvođenje djeteta	5	4	-20,0
163.	Iskorištavanje djece za pornografiju	143	149	+4,2
164.	Iskorištavanje djece za pornografske predstave	3		
165.	Upoznavanje djece s pornografijom	72	93	+29,2
XVIII. Kaznena djela protiv braka, obitelji i djece		970	1.042	+7,4
170.	Omogućavanje izvanbračnog života s djetetom	24	20	-16,7
172.	Povreda dužnosti uzdržavanja	153	138	-9,8
173.	Neprovođenje odluke za zaštitu dobrobiti djeteta	33	45	+36,4
174.	Oduzimanje djeteta	1	1	0,0
176.	Napuštanje djeteta		1	
177.	Povreda djetetovih prava	709	766	+8,0
178.	Povreda privatnosti djeteta	26	46	+76,9
179A	Nasilje u obitelji	24	25	+4,2
XIX. Kaznena djela protiv zdravlja ljudi		52	34	-34,6
190.	Neovlaštena proizvodnja i promet drogama	15	4	-73,3
191.	Omogućavanje trošenja droga	37	30	-18,9
XXI. Kaznena djela protiv opće sigurnosti		15	21	+40,0
215.	Dovođenje u opasnost života i imovine općeopasnom radnjom ili sredstvom	15	21	+40,0
XXII. Kaznena djela protiv sigurnosti prometa		84	87	+3,6
226.	Obijesna vožnja u cestovnom prometu	2		
227.	Izazivanje prometne nesreće u cestovnom prometu	82	87	+6,1

¹² Statistički prikazuje sva evidentirana kaznena djela prema svim člancima KZ-a.

Glava/ članak	Kaznena djela na štetu djece od 14 do 18 godina	Broj kaznenih djela		
		2023.	2024.	Trend u %
XXIII. Kaznena djela protiv imovine		218	246	+12,8
228. Krađa		110	118	+7,3
229. Teška krađa		23	22	-4,3
230. Razbojništvo		47	60	+27,7
231. Razbojnička krađa		3	3	0,0
234. Neovlaštena uporaba tuđe pokretne stvari		1	1	0,0
235. Oštećenje tuđe stvari		5	9	+80,0
236. Prijevarama		8	4	-50,0
240. Zloupotreba povjerenja		1	1	0,0
241. Povreda tuđih prava		1		
243. Iznuda		19	28	+47,4
XXV. Kaznena djela protiv računalnih sustava, programa		5	6	+20,0
266. Neovlašteni pristup			2	
268. Oštećenje računalnih podataka		1		
271. Računalna prijevarama		4	4	0,0
XXVI. Kaznena djela krivotvorenja		5		
280. Zloupotreba osobne isprave		5		
XXVIII. Kaznena djela protiv službene dužnosti		5		
291. Zloupotreba položaja i ovlasti		5		
XXIX. Kaznena djela protiv pravosuđa		11	9	-18,2
302. Neprijavlivanje počinjenog kaznenog djela		3		
306. Sprječavanje dokazivanja		3	5	+66,7
311. Neizvršenje sudske odluke		5	4	-20,0
XXX. Kaznena djela protiv javnog reda		129	61	-52,7
323. Protupravna naplata		1	1	0,0
323A. Nasilničko ponašanje		67	58	-13,4
325. Javno poticanje na nasilje i mržnju			2	
326. Protuzakonito ulaženje, kretanje i boravak u Republici Hrvatskoj, drugoj državi članici EU ili potpisnici Šengenskog sporazuma		61		
UKUPNO		2.682	2.863	+6,7

Poredbeni prikaz svih kaznenih djela počinjenih na štetu djece od 14 do 18 godina po policijskim upravama

Policajska uprava	Prijavljena kaznena djela			Razriješena kaznena djela			2024. % od ukupno prijavljenih KD
	Broj djela		Trend u %	Broj djela		Trend u %	
	2023.	2024.		2023.	2024.		
zagrebačka	456	556	+21,9	405	503	+24,2	19,4
splitsko-dalmatinska	302	286	-5,3	281	273	-2,8	10,0
primorsko-goranska	216	210	-2,8	187	195	+4,3	7,3
osječko-baranjska	140	171	+22,1	130	159	+22,3	6,0
istarska	215	231	+7,4	205	211	+2,9	8,1
dubrovačko-neretvanska	61	74	+21,3	59	71	+20,3	2,6
karlovačka	132	95	-28,0	126	91	-27,8	3,3
sislačko-moslavačka	113	100	-11,5	110	95	-13,6	3,5
šibensko-kninska	51	126	+147,1	45	119	+164,4	4,4
wukovarsko-srijemska	86	105	+22,1	80	92	+15,0	3,7
zadarska	117	149	+27,4	104	135	+29,8	5,2
bjelovarsko-bilogorska	143	98	-31,5	137	95	-30,7	3,4
brodsko-posavska	80	88	+10,0	74	80	+8,1	3,1
koprivničko-križevačka	156	106	-32,1	148	105	-29,1	3,7
krapinsko-zagorska	57	68	+19,3	55	63	+14,5	2,4
ličko-senjska	57	43	-24,6	54	43	-20,4	1,5
međimurska	82	106	+29,3	80	99	+23,8	3,7
požeško-slavonska	43	48	+11,6	42	48	+14,3	1,7
varaždinska	111	107	-3,6	106	102	-3,8	3,7
virovitičko-podravska	64	96	+50,0	63	94	+49,2	3,4
UKUPNO	2.682	2.863	+6,7	2.491	2.673	+7,3	100,0

Poredbeni prikaz svih kaznenih djela počinjenih na štetu djece do 14 godina

Glava/ članak	Kaznena djela na štetu djece do 14 godina	Broj kaznenih djela		
		2023.	2024.	Trend u %
IX. Kaznena djela protiv čovječnosti i ljudskog dostojanstva		1		
106.	Trgovanje ljudima	1		
X. Kaznena djela protiv života i tijela		152	137	-9,9
110.	Ubojstvo	2	1	-50,0
111.	Teško ubojstvo	2	5	+150,0
112.	Usmrćenje		1	
117.	Tjelesna ozljeda	131	117	-10,7
118.	Teška tjelesna ozljeda	9	10	+11,1
121.	Teška tjelesna ozljeda iz nehaja	2		
123.	Nepružanje pomoći	6	3	-50,0
XIII. Kaznena djela protiv osobne slobode		181	180	-0,6
136.	Protupravno oduzimanje slobode	2	6	+200,0
138.	Prisila	1		
139.	Prijetnja	176	169	-4,0
140.	Nametljivo ponašanje	2	5	+150,0
XIV. Kaznena djela protiv privatnosti		6	19	+216,7
143.	Neovlašteno zvučno snimanje i prisluškivanje		2	
144.	Neovlašteno slikovno snimanje	4		
146.	Nedozvoljena uporaba osobnih podataka	2	17	+750,0
XVI. Kaznena djela protiv spolne slobode		10	26	+160,0
153.	Silovanje	1		
155.	Bludne radnje	2	2	0,0
156.	Spolno uznemiravanje	7	24	+242,9
XVII. Kaznena djela spolnog zlostavljanja i iskorištavanja djeteta		300	229	-23,7
158.	Spolna zloruporaba djeteta mlađeg od petnaest godina	139	114	-18,0
160.	Zadovoljenje pohote pred djetetom mlađim od petnaest godina	44	31	-29,5
161.	Mamljenje djece za zadovoljenje spolnih potreba	8	7	-12,5
163.	Iskorištavanje djece za pornografiju	56	45	-19,6
165.	Upoznavanje djece s pornografijom	53	32	-39,6
XVIII. Kaznena djela protiv braka, obitelji i djece		2.794	2.687	-3,8
170.	Omogućavanje izvanbračnog života s djetetom	1		
171.	Ostavljanje u teškom položaju blisku osobu	2		
172.	Povreda dužnosti uzdržavanja	314	336	+7,0
173.	Neprovođenje odluke za zaštitu dobrobiti djeteta	173	91	-47,4
174.	Oduzimanje djeteta	9	7	-22,2
175.	Promjena obiteljskog stanja	2		
176.	Napuštanje djeteta		6	
177.	Povreda djetetovih prava	2.257	2.210	-2,1
178.	Povreda privatnosti djeteta	23	13	-43,5
179A	Nasilje u obitelji	13	24	+84,6
XIX. Kaznena djela protiv zdravlja ljudi		1	4	+300,0
190.	Neovlaštena proizvodnja i promet drogama	1		
191.	Omogućavanje trošenja droga		4	
XXI. Kaznena djela protiv opće sigurnosti		30	22	-26,7
215.	Dovođenje u opasnost života i imovine općeopasnom radnjom ili sredstvom	30	22	-26,7
XXII. Kaznena djela protiv sigurnosti prometa		95	83	-12,6
225.	Ugrožavanje posebnih vrsta prometa	1		
226.	Obijesna vožnja u cestovnom prometu	1		
227.	Izazivanje prometne nesreće u cestovnom prometu	93	83	-10,8
XXIII. Kaznena djela protiv imovine		53	61	+15,1
228.	Krađa	21	24	+14,3
229.	Teška krađa	13	11	-15,4
230.	Razbojništvo	4	13	+225,0
231.	Razbojnička krađa	2	1	-50,0
235.	Oštećenje tuđe stvari	2	3	+50,0
236.	Prijevarena	1	2	+100,0
241.	Povreda tuđih prava	4		
243.	Iznuda	6	7	+16,7
XXIV. Kaznena djela protiv gospodarstva		1		
247.	Prijevarena u gospodarskom poslovanju	1		
XXV. Kaznena djela protiv računalnih sustava, programa i podataka			1	
266.	Neovlašteni pristup		1	
XXVI. Kaznena djela krivotvorenja		1	1	0,0
279.	Krivotvorenje službene ili poslovne isprave	1	1	0,0
XXVIII. Kaznena djela protiv službene dužnosti		1		
291.	Zlouporaba položaja i ovlasti	1		
XXIX. Kaznena djela protiv pravosuđa		5		
306.	Sprječavanje dokazivanja	1		
307.	Povreda tajnosti postupka	2		
311.	Neizvršenje sudske odluke	2		
XXX. Kaznena djela protiv javnog reda		96	24	-75,0
323.	Protupravna naplata		1	
323A	Nasilničko ponašanje	12	23	+91,7
326.	Protuzakonito ulaženje, kretanje i boravak u Republici Hrvatskoj, drugoj državi članici EU ili potpisnici Šengenskog sporazuma	84		
UKUPNO		3.727	3.474	-6,8

**Poredbeni prikaz svih kaznenih djela počinjenih na štetu djece do 14 godina
po policijskim upravama**

Povicijska uprava	Prijavljena kaznena djela			Razriješena kaznena djela			2024. % od ukupno prijavljenih KD
	Broj djela		Trend u %	Broj djela		Trend u %	
	2023.	2024.		2023.	2024.		
zagrebačka	760	847	+11,4	745	834	+11,9	24,4
splitsko-dalmatinska	311	290	-6,8	296	285	-3,7	8,3
primorsko-goranska	256	243	-5,1	245	238	-2,9	7,0
osječko-baranjska	200	232	+16,0	197	230	+16,8	6,7
istarska	248	253	+2,0	238	246	+3,4	7,3
dubrovačko-neretvanska	66	90	+36,4	66	90	+36,4	2,6
karlovačka	232	76	-67,2	231	76	-67,1	2,2
sislačko-moslavačka	168	121	-28,0	168	118	-29,8	3,5
šibensko-kninska	163	99	-39,3	163	98	-39,9	2,8
vukovarsko-srijemska	85	48	-43,5	82	46	-43,9	1,4
zadarska	164	146	-11,0	159	143	-10,1	4,2
bjelovarsko-bilogorska	155	102	-34,2	155	102	-34,2	2,9
brodsko-posavska	124	96	-22,6	123	92	-25,2	2,8
koprivničko-križevačka	174	182	+4,6	174	181	+4,0	5,2
krapinsko-zagorska	96	96	0,0	95	92	-3,2	2,8
ličko-senjska	92	77	-16,3	91	77	-15,4	2,2
međimurska	93	104	+11,8	92	101	+9,8	3,0
požeško-slavonska	71	112	+57,7	70	112	+60,0	3,2
varaždinska	158	133	-15,8	158	133	-15,8	3,8
virovitičko-podravska	111	127	+14,4	111	127	+14,4	3,7
UKUPNO	3.727	3.474	-6,8	3.659	3.421	-6,5	100,0

Međuvršnjačko nasilje¹³

Glava/ Članak	Zakonski naziv kaznenog djela	UKUPNO prijavljena kaznena djela u RH	Međuvršnjačko nasilje										
			Kaznena djela međuvršnjačkog nasilja			Trend + - % 2024./2023	Odnos međuvršnj. nasilja u ukupnom broju kaz. u RH	UKUPNO		Žrtve		Počinitelji	
			2024.	2023.	2024.			Žrtve	Počinitelji	0 - 18		0 - 21	
								muški	ženski	muški	ženski		
IX.	Kaznena djela protiv čovječnosti i ljudskog dostojanstva	141	4	4	-100,0	0,0							
106.	Trgovanje ljudima	15	4	4	-100,0	0,0							
X.	Kaznena djela protiv života i tijela	3.243	189	204	+7,9	6,3	204	189	168	36	166	23	
110.	Ubojstvo	73	1	1	0,0	1,4	1	1	1		1		
111.	Teško ubojstvo	79	1	5	+400,0	6,3	5		5				
117.	Tjelesna ozljeda	1.951	134	132	-1,5	6,8	132	127	99	33	106	21	
118.	Teška tjelesna ozljeda	990	46	60	+30,4	6,1	60	57	58	2	55	2	
119.	Osobito teška tjelesna ozljeda	6	1		-100,0	0,0							
120.	Teška tjelesna ozljeda s posljedicom smrti	1	1		-100,0	0,0							
121.	Teška tjelesna ozljeda iz nehaja	16	1	1	0,0	6,3	1	1		1	1		
122.	Sudjelovanje u tučnjavi	72	2	3	+50,0	4,2	3	3	3		3		
123.	Nepružanje pomoći	50	2	2	0,0	4,0	2		2				
XIII.	Kaznena djela protiv osobne slobode	8.305	199	171	-14,1	2,1	182	99	110	72	81	18	
136.	Protupravno oduzimanje slobode	82		1	0,0	1,2	1	4	1			4	
138.	Prisila	4	1		-100,0	0,0							
139.	Prijetnja	7.531	193	164	-15,0	2,2	175	94	109	66	77	17	
140.	Nametljivo ponašanje	688	5	6	+20,0	0,9	6	1		6		1	
XIV.	Kaznena djela protiv privatnosti	633	7	2	-71,4	0,3	2	2	1	1	1	1	
144.	Neovlašteno slikovno snimanje	39	4	2	-50,0	5,1	2	1	1	1	1	1	
146.	Nedozvoljena uporaba osobnih podataka	445	3		-100,0	0,0		1				1	
XVI.	Kaznena djela protiv spolne slobode	603	33	31	-6,1	5,1	31	22	10	21	22		
153.	Silovanje	280	15	16	+6,7	5,7	16	12	8	8	12		
155.	Bludne radnje	146	13	11	-15,4	7,5	11	7	2	9	7		
156.	Spolno uznemiravanje	103	5	4	-20,0	3,9	4	3		4	3		
XVII.	Kaznena djela spolnog zlostavljanja i iskorištavanja djeteta	999	337	267	-20,8	26,7	267	129	56	211	112	17	
158.	Spolna zlorporaba djeteta mlađeg od petnaest godina	355	135	87	-35,6	24,5	87	42	16	71	41	1	
160.	Zadovoljenje pohote pred djetetom mlađim od petnaest godina	48	3	2	-33,3	4,2	2	1		2	1		
161.	Mamljenje djece za zadovoljenje spolnih potreba	25	2		-100,0	0,0							
163.	Iskorištavanje djece za pornografiju	427	113	105	-7,1	24,6	105	69	12	93	59	10	
164.	Iskorištavanje djece za pornografske predstave		3		-100,0	0,0							
165.	Upoznavanje djece s pornografijom	130	81	73	-9,9	56,2	73	17	28	45	11	6	
XVIII.	Kaznena djela protiv braka obitelji i djece	6.571	152	199	+30,9	3,0	199	51	101	98	37	14	
170.	Omogućavanje izvanbračnog života s djetetom	21	7	5	-28,6	23,8	5	3		5	3		
172.	Povreda dužnosti uzdržavanja	559	8	5	-37,5	0,9	5		3	2			
173.	Neprovođenje odluke za zaštitu dobrobiti djeteta i drugih ranjivih skupina ili postupanje protivno pravilima struke	142	3		-100,0	0,0							
177.	Povreda djetetovih prava	3.167	98	156	+59,2	4,9	156	25	82	74	22	3	
178.	Povreda privatnosti djeteta	60	23	30	+30,4	50,0	30	22	15	15	11	11	
179.A.	Nasilje u obitelji	2.601	13	3	-76,9	0,1	3	1	1	2	1		
XIX.	Kaznena djela protiv zdravlja ljudi	2.664	32	16	-50,0	0,6	18	7	5	13	4	3	
190.	Neovlaštena proizvodnja i promet drogama	2.229	7	4	-42,9	0,2	5	2	2	3	2		
191.	Omogućavanje trošenja droga	418	25	12	-52,0	2,9	13	5	3	10	2	3	
XXI.	Kaznena djela protiv opće sigurnosti	413	3	11	+266,7	2,7	18	5	9	9	5		
215.	Dovođenje u opasnost života i imovine općep.radnjom ili sredstv.	379	3	11	+266,7	2,9	18	5	9	9	5		
XXII.	Kaznena djela protiv sigurnosti prometa	1.530	36	29	-19,4	1,9	35	27	20	15	24	3	
227.	Izazivanje prometne nesreće u cestovnom prometu	1.485	36	29	-19,4	2,0	35	27	20	15	24	3	
XXIII.	Kaznena djela protiv imovine	26.265	90	111	+23,3	0,4	131	56	107	24	52	4	
228.	Krađa	10.471	23	28	+21,7	0,3	34	14	19	15	11	3	
229.	Teška krađa	7.733	7	10	+42,9	0,1	12	7	12		7		
230.	Razbojništvo	648	29	40	+37,9	6,2	52	23	49	3	23		
231.	Razbojnička krađa	108	2	1	-50,0	0,9	1			1			
234.	Neovlaštena uporaba tuđe pokretne stvari	172	1	1	0,0	0,6	1		1				
235.	Oštećenje tuđe stvari	2.957	5	7	+40,0	0,2	7	3	5	2	2	1	
236.	Prijevarama	2.680	4	2	-50,0	0,1	2	3	2		3		
243.	Iznuda	340	19	22	+15,8	6,5	22	6	19	3	6		

¹³Statistički prikazuje sve prijavljene osobe za svako počinjeno kazneno djelo (ako je počinio više puta istovrsno kazneno djelo prikazuje se samo jedanput).

Glava/ Članak	Zakonski naziv kaznenog djela	UKUPNO prijavljena kaznena djela u RH	Međuvršnjačko nasilje										
			Kaznena djela međuvršnjačkog nasilja			Trend + - % 2024./2023 -	Udio (%) kd međuvršnj. nasilja u ukupnom broju kd u RH	UKUPNO		Žrtve		Počinitelji	
			2024.	2023.	2024.			Žrtve	Počinitelji	0 - 18		0 - 21	
								muški	ženski	muški	ženski		
XXV.	Kaznena djela protiv računalnih sustava programa i podataka	2.069	4	1	-75,0	0,0	1				1		
266.	Neovlašteni pristup	60		1	0,0	1,7	1				1		
268.	Oštećenje računalnih podataka	34	1		-100,0	0,0							
271.	Računalna prijevarena	1.946	3		-100,0	0,0							
XXIX.	Kaznena djela protiv pravosuđa	388		4	0,0	1,0	4	2	3	1	2		
306.	Sprječavanje dokazivanja	55		4	0,0	7,3	4	2	3	1	2		
XXX.	Kaznena djela protiv javnog reda	3.023	84	72	-14,3	2,4	72	49	61	11	47	2	
323.	Protupravna naplata	62	1		-100,0	0,0							
323.A.	Nasilničko ponašanje	182	76	70	-7,9	38,5	70	47	61	9	45	2	
325.	Javno poticanje na nasilje i mržnju	21		2	0,0	9,5	2	2		2	2		
326.	Protuzakonito ulaženje, kretanje i boravak u republici hrvatskoj, drugoj državi članici europske unije ili potpisnici šengenskog sporazuma	1.664	7		-100,0	0,0							
UKUPNO		62.847	1.170	1.118	-4,4	1,8	1.164	638	651	513	553	85	

Kaznena djela na štetu djece, žrtve tih kaznenih djela i prijavljene osobe za ta kaznena djela

Glava/ Članak	Zakonski naziv kaznenog djela	Ukupno prijavljena kd u RH	% udio kd na štetu djece u ukupnom broju kd	Prijavljena kaznena djela na štetu djece do 18 godina		Trend + - %	Žrtve do 18 godina ¹⁴ (jedinstvene fizičke osobe)		Počinitelji ¹⁵ (jedinstvene fizičke osobe)		UKUPNO	
		2024.		2023.	2024.		M	Ž	M	Ž		
IX.	Kaznena djela protiv čovječnosti i ljudskog dostojanstva											
106.	Trgovanje ljudima	15		6								
X.	Kaznena djela protiv života i tijela											
110.	Ubojstvo	73		4			2		2	1	1	
111.	Teško ubojstvo	60	11,7	2	7	+250,0	6	1	7	2	4	
112.	Usmrćenje	1	100,0		1			1	1		1	
113.	Prouzročenje smrti iz nehaja	2	50,0		1		1		1		4	
117.	Tjelesna ozljeda	1.951	18,7	352	364	+3,4	240	103	343	261	80	341
118.	Teška tjelesna ozljeda	991	8,8	60	87	+45,0	78	7	85	83	6	89
119.	Osobito teška tjelesna ozljeda	6		1								
120.	Teška tjelesna ozljeda s posljedicom smrti	1		1								
121.	Teška tjelesna ozljeda iz nehaja	16	6,3	3	1	-66,7		1	1	1		1
122.	Sudjelovanje u tučnjavi	72	41,7	1	30	+2900,0	10		10	7		7
123.	Nepružanje pomoći	50	14,0	10	7	-30,0	5	2	7	6	1	7
XIII.	Kaznena djela protiv osobne slobode											
136.	Protupravno oduzimanje slobode	82	13,4	5	11	+120,0	6	5	11	12		12
138.	Prisila	4		1								
139.	Prijetnja	7.531	6,6	514	494	-3,9	302	199	501	333	60	393
140.	Nametljivo ponašanje	688	3,3	20	23	+15,0	3	20	23	16	2	18
XIV.	Kaznena djela protiv privatnosti											
143.	Neovlašteno zvučno snimanje i prisluškivanje	22	9,1		2		1	1	2	1	1	2
144.	Neovlašteno slikovno snimanje	39	7,7	8	3	-62,5	1	2	3	2	1	-62
144.a	Zloupotreba snimke spolno eksplicitnog sadržaja	38	2,6	1	1	0,0		1	1			
146.	Nedozvoljena uporaba osobnih podataka	445	5,4	5	24	+380,0	7	13	20	4	3	7
XVI.	Kaznena djela protiv spolne slobode											
153.	Silovanje	280	14,6	24	41	+70,8	6	24	30	32		32
155.	Bludne radnje	146	28,1	34	41	+20,6	5	30	35	29	1	30
156.	Spolno uznemiravanje	103	72,8	34	75	+120,6	10	63	73	40	1	41
XVII.	Kaznena djela spolnog zlostavljanja i iskorištavanja djeteta											
158.	Spolna zloupotreba djeteta mlađeg od petnaest godina	355	91,3	342	324	-5,3	25	155	180	169	4	173
159.	Spolna zloupotreba djeteta starijeg od petnaest godina	10	70,0	3	7	+133,3	1	1	2	1	1	2
160.	Zadovoljenje pohote pred djetetom mladim od petnaest godina	48	95,8	50	46	-8,0	9	33	42	23	1	24
161.	Mamljenje djece za zadovoljenje spolnih potreba	25	96,0	18	24	+33,3	6	13	19	18		18
162.	Podvođenje djeteta	4	100,0	5	4	-20,0	1	3	4	3		3
163.	Iskorištavanje djece za pomografiju	427	45,4	199	194	-2,5	17	110	127	97	11	108
164.	Iskorištavanje djece za pomografske predstave			3								
165.	Upoznavanje djece s pomografijom	130	96,2	125	125	0,0	32	73	105	64	10	74
XVIII.	Kaznena djela protiv braka, obitelji i djece											
170.	Omogućavanje izvanbračnog života s djetetom	21	95,2	25	20	-20,0		14	14	19	15	34
171.	Ostavljanje u teškom položaju blisku osobu			2								
172.	Povreda dužnosti uzdržavanja	559	84,8	467	474	+1,5	229	233	462	254	52	306
173.	Neprovođenje odluke za zaštitu dobrobiti djeteta i drugih ranjivih skupina ili postupanje protivno pravilima struke	147		206	136		66	64		54	52	
174.	Oduzimanje djeteta	9	88,9	10	8	-20,0	4	4	8	4	4	8
175.	Promjena obiteljskog stanja			2								
176.	Napuštanje djeteta	7	100,0		7		4	1	5	2	3	5
177.	Povreda djetetovih prava	3.167	94,0	2.966	2.976	+0,3	1.293	1.210	2.503	1.189	429	1.618
178.	Povreda privatnosti djeteta	60	98,3	49	59	+20,4	23	28	51	24	21	45
179.a	Nasilje u obitelji	2.601	1,9	37	49	+32,4	25	24	49	32	6	38

Glava/ Članak	Zakonski naziv kaznenog djela	Ukupno prijavljena kd u RH	% udio kd na štetu djece u ukupnom broju kd	Prijavljena kaznena djela na štetu djece do 18 godina		Trend + - %	Žrtve do 18 godina ¹⁴ (jedinственe fizičke osobe)			Počinitelji ¹⁵ (jedinственe fizičke osobe)		
				2023.	2024.		M	Ž	UKUPNO	M	Ž	UKUPNO
XIX.	Kaznena djela protiv zdravlja ljudi											
190.	Neovlaštena proizvodnja i promet drogama	2.229	0,2	16	4	-75,0	2	3	5	4		4
191.	Omogućavanje trošenja droga	418	8,1	37	34	-8,1	7	21	28	20	3	23
XXI.	Kaznena djela protiv opće sigurnosti											
215.	Dovođenje u opasnost života i imovine općeopasnom radnjom ili sredstvom	379	9,8	41	37	-9,8	35	34	69	24	3	27
XXII.	Kaznena djela protiv sigurnosti prometa											
225.	Ugrožavanje posebnih vrsta prometa	15		1								
226.	Objesna vožnja u cestovnom prometu	27		2								
227.	Izazivanje prometne nesreće u cestovnom prometu	1.485	10,9	168	162	-3,6	117	89	206	128	34	162
XXIII.	Kaznena djela protiv imovine											
228.	Krađa	10.756	1,3	128	138	+7,8	114	51	165	39	8	47
229.	Teška krađa	8.076		35	32		32	6		19		
230.	Razbojništvo	648	11,0	51	71	+39,2	77	8	85	49		49
231.	Razbojnička krađa	108	3,7	5	4	-20,0	4	1	5	2		2
234.	Neovlaštena uporaba tuđe pokretne stvari	172	0,6	1	1	0,0	1		1	1		1
235.	Oštećenje tuđe stvari	2.957	0,4	7	12	+71,4	9	3	12	10	2	12
236.	Prijevarena	2.680	0,2	9	6	-33,3	6		6	2		2
240.	Zlouporaba povjerenja	29	3,4	1	1	0,0	1		1		1	1
241.	Povreda tuđih prava	14		5								
243.	Iznuda	340	10,3	25	35	+40,0	26	4	30	23	1	24
247.	Prijevarena u gospodarskom poslovanju	253		1								
XXV.	Kaznena djela protiv računalnih sustava, programa i podataka											
266.	Neovlašteni pristup	60	5,0		3			3	3	1		1
268.	Oštećenje računalnih podataka	34		1								
271.	Računalna prijevarena	1.946	0,2	4	4	0,0	4		4			
XXVI.	Kaznena djela krivotvorenja											
279.	Krivotvorenje službene ili poslovne isprave	1.118	0,1	6	1	-83,3	1		1	1	1	2
291.	Zlouporaba položaja i ovlasti	416		6								
XXIX.	Kaznena djela protiv pravosuđa											
302.	Neprijavlivanje počinjenog kaznenog djela	4		3								
306.	Sprječavanje dokazivanja	55	9,1	3	5	+66,7	3	1	4	4		4
307.	Povreda tajnosti postupka	9		2								
311.	Neizvršenje sudske odluke	145	2,8	6	4	-33,3	3	1	4	4		4
XXX.	Kaznena djela protiv javnog reda											
323.	Protupravna naplata	62	3,2	1	2	+100,0	2		2	1		1
323a	Nasilničko ponašanje	182	44,5	79	81	+2,5	55	11	66	85	13	98
325.	Javno poticanje na nasilje i mržnju	21	9,5		2			1	1	2		2
326.	Protuzakonito ulaženje, kretanje i boravak u Republici Hrvatskoj, drugoj državi članici EU ili potpisnici Šengenskog sporazuma	1.664		100								0
UKUPNO		62.847	10,0	6.339	6.307	-0,5	2.551	2.269	4.820	2.630	719	3.349

¹⁴Jedinstvena oštećena osoba statistički je prikazana samo jedanput za kazneno djelo kojim je oštećena, neovisno o tome koliko puta je bila žrtva istovrsnog kaznenog djela.

¹⁵Jedinstveni počinitelj statistički je prikazan samo jedanput za kazneno djelo koje je počinio, neovisno o tome koliko puta je počinio istovrsno kazneno djelo.

Kaznena djela među bliskim osobama¹⁶

Glava/ Članak	Zakonski naziv kaznenog djela	Ukupno kaznenih djela RH	Kaznena djela među bliskim osobama		Bliske osobe				
			2024.	Udio %	Žrtva		Žrtve do 18 godina	Počinitelj	
					M	Ž		M	Ž
IX.	Kaznena djela protiv čovječnosti i ljudskog dostojanstva	141	8	6	9	6		9	3
106.	Trgovanje ljudima	15	8	53	9	6		9	3
X.	Kaznena djela protiv života i tijela	3.243	1.915	59,1	583	1.332	155	1.473	276
110.	Ubojstvo	11	2	18,2	2			2	
110.	Ubojstvo (pokušaj)	62	5	8,1	5			2	3
111.	Teško ubojstvo	17	8	47,1	4	4	2	4	3
111.	Teško ubojstvo (pokušaj)	43	21	48,8	13	8	1	14	5
111.a	Teško ubojstvo ženske osobe	9	8			8		5	
111.a	Teško ubojstvo ženske osobe (pokušaj)	10	9			9		8	
112.	Usmrćenje	1	1	100,0		1	1		1
113.	Frouzročenje smrti iz nehaja	2	1	50,0	1			1	4
117.	Tjelesna ozljeda	1.951	1.651	84,6	470	1.181	141	1.273	232
118.	Teška tjelesna ozljeda	990	198	20,0	82	116	8	157	27
119.	Osobito teška tjelesna ozljeda	6	2	33,3	2			1	
121.	Teška tjelesna ozljeda iz nehaja	16	4	25,0	1	3		3	1
122.	Sudjelovanje u tučnjavi	72	1	1,4	1				
123.	Nepružanje pomoći	50	3	6,0	2	1		3	
124.	Napuštanje nemoćne osobe	1	1	100,0		1		1	
XIII.	Kaznena djela protiv osobne slobode	8.305	4.533	54,6	1.143	3.582	205	2.452	273
136.	Protupravno oduzimanje slobode	82	45	54,9	3	42	6	19	1
138.	Prisila	4	4	100,0	1	3		3	
139.	Prijetnja	7.531	4.108	54,5	1.091	3.209	192	2.244	251
140.	Nametljivo ponašanje	688	376	54,7	48	328	7	186	21
XIV.	Kaznena djela protiv privatnosti	633	97	15,3	12	86	2	35	11
141.	Narušavanje nepovredivosti doma i poslovnog prostora	74	12	16,2	3	10		2	2
142.	Povreda tajnosti pisama i drugih pošiljaka	15	3	20,0		3		1	
143.	Neovlašteno zvučno snimanje i prisluškivanje	22	9	40,9	2	7		4	
144.	Neovlašteno slikovno snimanje	39	14	35,9		14		4	
144.a	Zloupotrebavanje snimke spolno eksplicitnog sadržaja	38	24	63,2	1	23		10	1
146.	Nedozvoljena uporaba osobnih podataka	445	35	7,9	6	29		14	8
XVI.	Kaznena djela protiv spolne slobode	603	188	31,2	5	183	14	59	1
153.	Silovanje	259	141	54,4	1	140	5	43	
153.	Silovanje (pokušaj)	21	8	38,1		8		1	
155.	Bludne radnje	146	23	15,8	3	20	3	8	1
156.	Spolno uznemiravanje	103	14	13,6	1	13	6	6	
157.	Prostitucija	74	2	2,7		2		1	
XVII.	Kaznena djela spolnog zlostavljanja i iskorištavanja djeteta	999	163	16,3	19	144	130	57	1
158.	Spolna zloupotrebavanje djeteta mlađeg od petnaest godina	355	122	34,4	9	113	100	49	1
159.	Spolna zloupotrebavanje djeteta starijeg od petnaest godina	10	9	90,0	3	6	7		
160.	Zadovoljenje pohote pred djetetom mlađim od petnaest godina	48	13	27,1	3	10	11	5	
161.	Mamljenje djece za zadovoljenje spolnih potreba	25	1	4,0		1	1		
163.	Iskorištavanje djece za pornografiju	427	5	1,2	1	4	1	3	
165.	Upoznavanje djece s pornografijom	130	13	10,0	3	10	10		
XVIII.	Kaznena djela protiv braka, obitelji i djece	6.571	6.245	95,0	2.191	4.054	3.408	987	444
170.	Omogućavanje izvanbračnog života s djetetom	21	19	90,5		19	18	17	14
172.	Povreda dužnosti uzdržavanja	559	559	100,0	279	280	474	269	52
173.	Neprovođenje odluke za zaštitu dobrobiti djeteta	147	142	96,6	75	67	131	29	47
174.	Oduzimanje djeteta	9	9	100,0	4	5	8	2	3
176.	Napuštanje djeteta	7	7	100,0	6	1	7	2	3
177.	Povreda djetetovih prava	3.167	2.904	91,7	1.459	1.445	2.717	400	290
178.	Povreda privatnosti djeteta	60	4	6,7	2	2	4	1	1
179.A	Nasilje u obitelji	2.601	2.601	100,0	366	2.235	34	267	34
XIX.	Kaznena djela protiv zdravlja ljudi	2.664	16	0,6	4	12	8	1	1
191.	Omogućavanje trošenja droga	418	16	3,8	4	12	8	1	1
XX.	Kaznena djela protiv okoliša	317	5	1,6	2	3		2	
205.	Ubijanje ili mučenje životinja	131	5	3,8	2	3		2	
XXI.	Kaznena djela protiv opće sigurnosti	413	40	9,7	20	24	4	17	6
215.	Dovođenje u opasnost života i imovine općeposnom radnjom ili sredstvom	379	40	10,6	20	24	4	17	6
XXII.	Kaznena djela protiv sigurnosti prometa	1.530	156	10,2	64	122	43	122	34
225.	Ugrožavanje posebnih vrsta prometa	15	2	13,3	1	1		2	
227.	Izazivanje prometne nesreće u cestovnom prometu	1.485	154	10,4	63	121	43	120	34

¹⁶Statistički prikazuje sva evidentirana kaznena djela prema svim člancima KZ-a.

Glava/ Članak	Zakonski naziv kaznenog djela	Ukupno kaznenih djela RH	Kaznena djela među bliskim osobama		Bliske osobe				
			2024.	Udio %	Žrtva		Žrtve do 18 godina	Počinitelj	
					M	Ž		M	Ž
XXIII.	Kaznena djela protiv imovine	26.265	241	0,9	83	161	3	53	22
228.	Krađa	10.756	15	0,1	7	9		2	4
229.	Teška krađa	8.076	4	0,0	4			2	
230.	Razbojništvo	648	3	0,5	1	2		1	1
231.	Razbojnička krađa	108	1	0,9		1			
232.	Utaja	97	6	6,2	2	4		3	1
233.	Pronevjera	325	1	0,3		1			
234.	Neovlaštena uporaba tuđe pokretne stvari	172	3	1,7	1	2		2	
235.	Oštećenje tuđe stvari	2.957	153	5,2	55	99	1	22	8
236.	Prijevvara	2.680	16	0,6	2	14		7	2
240.	Zloupotroba povjerenja	29	5	17,2	4	1	1		5
243.	Iznuda	340	34	10,0	7	28	1	14	1
XXIV.	Kaznena djela protiv gospodarstva	1.910	4	0,2					
246.	Zloupotroba povjerenja u gospodarskom poslovanju	700	4	,6					
XXV.	Kaznena djela protiv računalnih sustava, programa i podataka	2.069	188	9,1	156	32		8	5
266.	Neovlašteni pristup	60	3	5,0	1	2			
268.	Oštećenje računalnih podataka		1			1			
271.	Računalna prijevvara	1.946	184	9,5	155	29		8	5
XXVI.	Kaznena djela krivotvorenja	2.952	32	1,1	15	18		8	5
278.	Krivotvorenje isprave	1.304	23	1,8	9	15		8	4
279.	Krivotvorenje službene ili poslovne isprave	1.118	3	0,3	3				
280.	Zloupotroba osobne isprave	73	3	4,1	3				
281.	Ovjeravanje neistinitog sadržaja	125	3	2,4		3			1
XXIX.	Kaznena djela protiv pravosuđa	388	101	26,0	27	80	4	30	10
304.	Lažno prijavljivanje kaznenog djela	80	12	15,0	12				9
305.	Davanje lažnog iskaza	79	1	1,3		1			1
306.	Sprječavanje dokazivanja	55	10	18,2	1	9		4	
311.	Neizvršenje sudske odluke	145	78	53,8	14	70	4	26	
XXX.	Kaznena djela protiv javnog reda	3.023	15	0,5	2	13		2	
315.	Napad na službenu osobu	74	4	5,4		4			
323.	Protupravna naplata	62	1	1,6		1			
323.A	Nasilničko ponašanje	182	6	3,3		6			
331.	Nedozvoljeno posjedovanje, izrada i nabavljanje oružja i eksplozivnih tvari	361	2	0,6	1	1			
332.	Povreda mira pokojnika	42	2	4,8	1	1		2	
XXXII.	Kaznena djela protiv Republike Hrvatske	8	1	12,5	1			1	
349.	Povreda ugleda Republike Hrvatske	8	1	12,5	1			1	
UKUPNO		62.847	13.948	22,2	4.336	9.852	3.976	5.316	1.092

2. 11. Poredbeni prikaz svih kaznenih djela počinjenih od strane djece i maloljetnih osoba do 18 godina¹⁷

Glava/ članak	Zakonski naziv kaznenog djela	Prijavljena kaznena djela djece								
		UKUPNO			Kaznena djela djece do 14 godina			Kaznena djela djece od 14 do 18 godina		
		2023.	2024.	Trend u %	2023.	2024.	Trend u %	2023.	2024.	Trend u %
IX. Kaznena djela protiv čovječnosti i ljudskog dostojanstva		9	2	-77,8		1		9	1	-88,9
91.	Ratni zločin	2						2		
97.	Terorizam	1						1		
101.	Obuka za terorizam	2						2		
106.	Trgovanje ljudima	4	2	-50,0		1		4	1	-75,0
X. Kaznena djela protiv života i tijela		218	267	+22,5	21	20	-4,8	197	247	+25,4
110.	Ubojstvo	2	1	-50,0				2	1	-50,0
111.	Teško ubojstvo		1			1				
117.	Tjelesna ozljeda	140	147	+5,0	13	16	+23,1	127	131	+3,1
118.	Teška tjelesna ozljeda	66	102	+54,5	7	3	-57,1	59	99	+67,8
119.	Osobito teška tjelesna ozljeda		1						1	
120.	Teška tjelesna ozljeda s posljedicom smrti	1						1		
121.	Teška tjelesna ozljeda iz nehaja	2	2	0,0	1			1	2	+100,0
122.	Sudjelovanje u tučnjavi	5	12	+140,0				5	12	+140,0
123.	Nepružanje pomoći	2	1	-50,0				2	1	-50,0
XIII. Kaznena djela protiv osobne slobode		294	289	-1,7	35	27	-22,9	259	262	+1,2
136.	Protupravno oduzimanje slobode	1	1	0,0				1	1	0,0
138.	Prisila	1						1		
139.	Prijetnja	288	280	-2,8	35	27	-22,9	253	253	0,0
140.	Nametljivo ponašanje	4	8	+100,0				4	8	+100,0
XIV. Kaznena djela protiv privatnosti		12	43	+258,3				12	43	+258,3
141.	Narušavanje nepovredivosti doma i poslovnog prostora	2	2	0,0				2	2	0,0
144.	Neovlašteno slikovno snimanje	4	3	-25,0				4	3	-25,0
146.	Nedozvoljena uporaba osobnih podataka	6	38	+533,3				6	38	+533,3
XVI. Kaznena djela protiv spolne slobode		36	40	+11,1	7	3	-57,1	29	37	+27,6
153.	Silovanje	16	23	+43,8	3			13	23	+76,9
155.	Bludne radnje	15	13	-13,3	2	2	0,0	13	11	-15,4
156.	Spolno uznemiravanje	5	4	-20,0	2	1	-50,0	3	3	0,0
XVII. Kaznena djela spolnog zlostavljanja i iskorištavanja djeteta		296	283	-4,4	97	70	-27,8	199	213	+7,0
158.	Spolna zloropaba djeteta mlađeg od petnaest godina	92	60	-34,8	28	15	-46,4	64	45	-29,7
160.	Zadovoljenje pohote pred djetetom mlađim od petnaest godina		1			1				
163.	Iskorištavanje djece za pornografiju	136	153	+12,5	29	19	-34,5	107	134	+25,2
165.	Upoznavanje djece s pornografijom	68	69	+1,5	40	35	-12,5	28	34	+21,4
XVIII. Kaznena djela protiv braka, obitelji i djece		143	160	+11,9	32	20	-37,5	111	140	+26,1
170.	Omogućavanje izvanbračnog života s djetetom	1						1		
177.	Povreda djetetovih prava	57	67	+17,5	12	8	-33,3	45	59	+31,1
178.	Povreda privatnosti djeteta	26	31	+19,2	9	9	0,0	17	22	+29,4
179A	Nasilje u obitelji	59	62	+5,1	11	3	-72,7	48	59	+22,9
XIX. Kaznena djela protiv zdravlja ljudi		285	231	-18,9	1	5	+400,0	284	226	-20,4
190.	Neovlaštena proizvodnja i promet drogama	208	156	-25,0	1	4	+300,0	207	152	-26,6
191.	Omogućavanje trošenja droga	77	75	-2,6		1		77	74	-3,9
XX. Kaznena djela protiv okoliša		3	3	0,0	2	1	-50,0	1	2	+100,0
205.	Ubijanje ili mučenje životinja	3	3	0,0	2	1	-50,0	1	2	+100,0
XXI. Kaznena djela protiv opće sigurnosti		11	23	+109,1	3	7	+133,3	8	16	+100,0
215.	Dovođenje u opasnost života i imovine općeopasnom radnjom ili sredstvom	11	22	+100,0	3	7	+133,3	8	15	+87,5
216.	Uništenje ili oštećenje javnih naprava		1						1	
XXII. Kaznena djela protiv sigurnosti prometa		17	24	+41,2				17	24	+41,2
224.	Ugrožavanje prometa opasnom radnjom ili sredstvom		1						1	
225.	Ugrožavanje posebnih vrsta prometa		1						1	
226.	Objesna vožnja u cestovnom prometu	1	1	0,0				1	1	0,0
227.	Izazivanje prometne nesreće u cestovnom prometu	16	21	+31,3				16	21	+31,3

¹⁷ Statistički prikazuje sva evidentirana kaznena djela prema svim člancima KZ-a.

Glava/ članak	Zakonski naziv kaznenog djela	Prijavljena kaznena djela djece								
		UKUPNO			Kaznena djela djece do 14 godina			Kaznena djela djece od 14 do 18 godina		
		2023.	2024.	Trend u %	2023.	2024.	Trend u %	2023.	2024.	Trend u %
XXIII. Kaznena djela protiv imovine		952	1.319	+38,6	200	235	+17,5	752	1.084	+44,1
228.	Krađa	382	513	+34,3	92	107	+16,3	290	406	+40,0
229.	Teška krađa	282	366	+29,8	48	60	+25,0	234	306	+30,8
230.	Razbojništvo	54	75	+38,9	9	10	+11,1	45	65	+44,4
231.	Razbojnička krađa	7	9	+28,6	2			5	9	+80,0
232.	Utaja		1						1	
234.	Neovlaštena uporaba tuđe pokretne stvari	42	38	-9,5	3	10	+233,3	39	28	-28,2
235.	Oštećenje tuđe stvari	138	201	+45,7	30	41	+36,7	108	160	+48,1
236.	Prijevvara	18	79	+338,9	2	2	0,0	16	77	+381,3
243.	Iznuda	17	33	+94,1	4	5	+25,0	13	28	+115,4
244.	Prikrivanje	2	4	+100,0				2	4	+100,0
244.a	Nedozvoljeno posjedovanje bezgotovinskog instrumenta plaćanja	10			10					
XXIV. Kaznena djela protiv gospodarstva		1						1		
257.	Izbjegavanje carinskog nadzora	1						1		
XXV. Kaznena djela protiv računalnih sustava,		35	65	+85,7	1	2	+100,0	34	63	+85,3
266.	Neovlašteni pristup		1						1	
268.	Oštećenje računalnih podataka	1			1					
271.	Računalna prijevvara	34	64	+88,2		2		34	62	+82,4
XXVI. Kaznena djela protiv krivotvorenja		19	41	+115,8	1	3	+200,0	18	38	+111,1
274.	Krivotvorenje novca	2	20	+900,0	1	2	+100,0	1	18	+1700,0
278.	Krivotvorenje isprave	12	20	+66,7				12	20	+66,7
280.	Zlouporaba osobne isprave	4	1	-75,0		1		4		
281.	Ovjeravanje neistinitog sadržaja	1						1		
XXVIII. Kaznena djela protiv službene dužnosti			1						1	
294.	Davanje mita		1						1	
XXIX. Kaznena djela protiv pravosuđa		8	9	+12,5				8	9	+12,5
304.	Lažno prijavljivanje kaznenog djela	8	6	-25,0				8	6	-25,0
306.	Sprječavanje dokazivanja		3						3	
XXX. Kaznena djela protiv javnog reda		126	144	+14,3	17	9	-47,1	109	135	+23,9
314.	Prisila prema službenoj osobi	8	15	+87,5		1		8	14	+75,0
315.	Napad na službenu osobu	4	5	+25,0				4	5	+25,0
315.B	Prisila prema osobi koja obavlja poslove od javnog interesa ili u javnoj službi	1	7	+600,0		1		1	6	
316.	Lažna uzbuna	7	12	+71,4		3	+50,0	5	9	+80,0
317.	Skidanje i povreda službenog pečata i znaka	1						1		
319.	Oštećenje i nedozvoljeni izvoz kulturnog dobra	2						2		
323.	Protupravna naplata	2	1	-50,0				2	1	-50,0
323.A	Nasilničko ponašanje	86	79	-8,1	13	3	-76,9	73	76	+4,1
324.	Izazivanje nereda		2						2	
325.	Javno poticanje na nasilje i mržnju	3	5	+66,7				3	5	+66,7
326.	Protuzakonito ulaženje, kretanje i boravak u Republici Hrvatskoj	6	12	+100,0				6	12	+100,0
327.	Dogovor za počinjenje kaznenog djela		1						1	
330.	Izrada i nabavljanje oružja i sredstava namijenjenih počinjenju kaznenog djela		1						1	
331.	Nedozvoljeno posjedovanje, izrada i nabavljanje oružja i eksplozivnih tvari	5	3	-40,0	1			4	3	-25,0
332.	Povreda mira pokojnika	1	1	0,0	1	1	0,0			
UKUPNO		2.465	2.944	+19,4	417	403	-3,4	2.048	2.541	+24,1

2. 12. Najučestalija prijavljena i razriješena kaznena djela¹⁸

Najučestalija prijavljena kaznena djela*		Prijavljena kaznena djela			Razriješena kaznena djela		Naknadno razriješena kaznena djela		2024. % od ukupno prijavljenih KD
		Ukupno	Zatečen	Nepoznat	Broj djela	u %	Broj djela	u %	
1.	Krađa	10.756	142	10.386	3.799	35,3	3.429	33,0	17,1
2.	Teška krađa	8.076	87	7.934	2.308	28,6	2.166	27,3	12,9
3.	Prijetnja	7.531	53	1.254	7.344	97,5	1.067	85,1	12,0
4.	Povreda djetetovih prava	3.167	9	620	3.167	100,0	620	100,0	5,0
5.	Oštećenje tuđe stvari	2.957	61	2.388	1.490	50,4	921	38,6	4,7
6.	Prijevvara	2.680		1.957	1.783	66,5	1.060	54,2	4,3
7.	Nasilje u obitelji	2.601	3	200	2.600	100,0	199	99,5	4,1
8.	Neovlaštena proizvodnja i promet drogama	2.229	395	1.306	2.237	100,4	1.314	100,6	3,5
9.	Tjelesna ozljeda	1.951	5	273	1.935	99,2	257	94,1	3,1
10.	Računalna prijevvara	1.946		1.907	734	37,7	695	36,4	3,1
11.	Protuzakonito ulaznje, kretanje i boravak u Republici Hrvatskoj, drugoj državi članici EU ili potpisnici Šengenskog sporazuma	1.664	1.073	473	1.612	96,9	421	89,0	2,6
12.	Izazivanje prometne nesreće u cestovnom prometu	1.485	90	199	1.474	99,3	188	94,5	2,4
13.	Krivotvorenje isprave	1.304	342	649	1.281	98,2	626	96,5	2,1
14.	Krivotvorenje službene ili poslovne isprave	1.118		359	1.118	100,0	359	100,0	1,8
15.	Teška tjelesna ozljeda	990	10	418	890	89,9	318	76,1	1,6
16.	Zloupotreba povjerenja u gospodarskom poslovanju	700		462	700	100,0	462	100,0	1,1
17.	Nametljivo ponašanje	688		192	650	94,5	154	80,2	1,1
18.	Razbojništvo	648	6	615	372	57,4	339	55,1	1,0
UKUPNO		52.491	2.276	31.592	35.494	67,6	14.595	46,2	83,5
UKUPNO OSTALA KAZNENA DJELA		10.356	415	5.719	9.568	92,4	4.931	86,2	16,5
SVEUKUPNO		62.847	2.691	37.311	45.062	71,7	19.526	52,3	100,0

Najučestalija razriješena kaznena djela**		Prijavljena kaznena djela			Razriješena kaznena djela		Naknadno razriješena kaznena djela		2024. % od ukupno prijavljenih KD
		Ukupno	Zatečen	Nepoznat	Broj djela	u %	Broj djela	u %	
1.	Prijetnja	7.531	53	1.254	7.344	97,5	1.067	85,1	16,3
2.	Krađa	10.756	142	10.386	3.799	35,3	3.429	33,0	8,4
3.	Povreda djetetovih prava	3.167	9	620	3.167	100,0	620	100,0	7,0
4.	Nasilje u obitelji	2.601	3	200	2.600	100,0	199	99,5	5,8
5.	Teška krađa	8.076	87	7.934	2.308	28,6	2.166	27,3	5,1
6.	Neovlaštena proizvodnja i promet drogama	2.229	395	1.306	2.237	100,4	1.314	100,6	5,0
7.	Tjelesna ozljeda	1.951	5	273	1.935	99,2	257	94,1	4,3
8.	Prijevvara	2.680		1.957	1.783	66,5	1.060	54,2	4,0
9.	Protuzakonito ulaznje, kretanje i boravak u Republici Hrvatskoj, drugoj državi članici EU ili potpisnici Šengenskog sporazuma	1.664	1.073	473	1.612	96,9	421	89,0	3,6
10.	Oštećenje tuđe stvari	2.957	61	2.388	1.490	50,4	921	38,6	3,3
11.	Izazivanje prometne nesreće u cestovnom prometu	1.485	90	199	1.474	99,3	188	94,5	3,3
12.	Krivotvorenje isprave	1.304	342	649	1.281	98,2	626	96,5	2,8
13.	Krivotvorenje službene ili poslovne isprave	1.118		359	1.118	100,0	359	100,0	2,5
14.	Teška tjelesna ozljeda	990	10	418	890	89,9	318	76,1	2,0
15.	Računalna prijevvara	1.946		1.907	734	37,7	695	36,4	1,6
16.	Zloupotreba povjerenja u gospodarskom poslovanju	700		462	700	100,0	462	100,0	1,6
17.	Nametljivo ponašanje	688		192	650	94,5	154	80,2	1,4
18.	Povreda dužnosti uzdržavanja	559			559	100,0			1,2
UKUPNO		52.402	2.270	30.977	35.681	68,1	14.256	46,0	79,2
UKUPNO OSTALA KAZNENA DJELA		10.445	421	6.334	9.381	89,8	5.270	83,2	20,8
SVEUKUPNO		62.847	2.691	37.311	45.062	71,7	19.526	52,3	100,0

¹⁸ Razvrstano prema broju prijavljenih i razriješenih kaznenih djela.

2. 13. Kriminalitet prema zakonskoj klasifikaciji

Glava/ Članak	Zakonski naziv kaznenog djela	Prijavljena kaznena djela			Razriješena kaznena djela		Naknadno razriješena kaznena djela		2024. % od ukupno prijavljenih KD
		Ukupno	Zatečen	Nepoznat	Broj djela	u %	Broj djela	u %	
IX.	Kaznena djela protiv čovječnosti i ljudskog dostojanstva	141		130	148	105,0	137	105,4	0,22
91.	Ratni zločin	88		88	95	108,0	95	108,0	0,14
96.	Odgovornost zapovjednika	38		38	38	100,0	38	100,0	0,06
106.	Trgovanje ljudima	15		4	15	100,0	4	100,0	0,02
X.	Kaznena djela protiv života i tijela	3.243	23	861	3.116	96,1	734	85,2	5,16
110.	Ubojstvo	11		8	11	100,0	8	100,0	0,02
110.	Ubojstvo (pokušaj)	62		27	60	96,8	25	92,6	0,10
111.	Teško ubojstvo	17		12	17	100,0	12	100,0	0,03
111.	Teško ubojstvo (pokušaj)	43	2	15	42	97,7	14	93,3	0,07
111.A	Teško ubojstvo ženske osobe	9		3	9	100,0	3		0,01
111.A	Teško ubojstvo ženske osobe (pokušaj)	10	1		10	100,0			0,02
112.	Usmrćenje	1			1	100,0			0,00
113.	Prouzročenje smrti iz nehaja	2		1	2	100,0	1	100,0	0,00
115.	Protupravni prekid trudnoće	1		1	1	100,0	1	100,0	0,00
117.	Tjelesna ozljeda	1.951	5	273	1.935	99,2	257	94,1	3,10
118.	Teška tjelesna ozljeda	990	10	418	890	89,9	318	76,1	1,58
119.	Osobito teška tjelesna ozljeda	6		3	6	100,0	3	100,0	0,01
120.	Teška tjelesna ozljeda s posljedicom smrti	1		1	1	100,0	1	100,0	0,00
121.	Teška tjelesna ozljeda iz nehaja	16	1	8	16	100,0	8	100,0	0,03
122.	Sudjelovanje u tučnjavi	72	2	56	72	100,0	56	100,0	0,11
123.	Nepružanje pomoći	50	2	34	42	84,0	26	76,5	0,08
124.	Napuštanje nemoćne osobe	1		1	1	100,0	1		0,00
XII.	Kaznena djela protiv radnih odnosa i socijalnog osiguranja	170		69	168	98,8	67	97,1	0,27
132.	Neisplata plaće	91		22	90	98,9	21	95,5	0,14
133.	Zlostavljanje na radu	2			2	100,0			0,00
134.	Povreda prava iz socijalnog osiguranja	48		18	47	97,9	17	94,4	0,08
135.	Protuzakonito zapošljavanje	29		29	29	100,0	29	100,0	0,05
XIII.	Kaznena djela protiv osobne slobode	8.305	54	1.467	8.080	97,3	1.242	84,7	13,21
136.	Protupravno oduzimanje slobode	82	1	21	82	100,0	21	100,0	0,13
138.	Prisila	4			4	100,0			0,01
139.	Prijetnja	7.531	53	1.254	7.344	97,5	1.067	85,1	11,98
140.	Nametljivo ponašanje	688		192	650	94,5	154	80,2	1,09
XIV.	Kaznena djela protiv privatnosti	633	6	485	574	90,7	426	87,8	1,01
141.	Narušavanje nepovredivosti doma i poslovnog prostora	74	5	34	66	89,2	26	76,5	0,12
142.	Povreda tajnosti pisama i drugih pošiljaka	15		11	15	100,0	11	100,0	0,02
143.	Neovlašteno zvučno snimanje i prisluškivanje	22		9	20	90,9	7	77,8	0,04
144.	Neovlašteno slikovno snimanje	39		23	32	82,1	16	69,6	0,06
144.a	Zloupotreba snimke spolno eksplicitnog sadržaja	38		13	32	84,2	7	53,8	0,06
146.	Nedozvoljena uporaba osobnih podataka	445	1	395	409	91,9	359	90,9	0,71
XVI.	Kaznena djela protiv spolne slobode	603	1	201	586	97,2	184	91,5	0,96
153.	Silovanje	259		70	255	98,5	66	94,3	0,41
153.	Silovanje (pokušaj)	21		7	18	85,7	4	57,1	0,03
155.	Bludne radnje	146	1	47	143	97,9	44	93,6	0,23
156.	Spolno uznemiravanje	103		12	102	99,0	11	91,7	0,16
157.	Prostitucija	74		65	68	91,9	59	90,8	0,12
XVII.	Kaznena djela spolnog zlostavljanja i iskorištavanja djeteta	999	12	552	983	98,4	536	97,1	1,59
158.	Spolna zloupotreba djeteta mlađeg od petnaest godina	355	2	109	351	98,9	105	96,3	0,56
159.	Spolna zloupotreba djeteta starijeg od petnaest godina	10			10	100,0			0,02
160.	Zadovoljenje pohote pred djetetom mlađim od petnaest godina	48	2	17	48	100,0	17	100,0	0,08
161.	Mamljenje djece za zadovoljenje spolnih potreba	25		11	25	100,0	11	100,0	0,04
162.	Podvođenje djeteta	4		2	4	100,0	2	100,0	0,01
163.	Iskorištavanje djece za pornografiju	427	8	331	422	98,8	326	98,5	0,68
165.	Upoznavanje djece s pornografijom	130		82	123	94,6	75	91,5	0,21
XVIII.	Kaznena djela protiv braka, obitelji i djece	6.571	15	893	6.565	99,9	887	99,3	10,46
170.	Omogućavanje izvanbračnog života s djetetom	21	3	6	22	104,8	7	116,7	0,03
172.	Povreda dužnosti uzdržavanja	559			559	100,0			0,89
173.	Neprovođenje odluke za zaštitu dobrobiti djeteta i drugih ranjivih skupina ili postupanje protivno pravilima struke	147		30	147	100,0	30	100,0	0,23
174.	Oduzimanje djeteta	9		3	9	100,0	3	100,0	0,01
176.	Napuštanje djeteta	7		2	7	100,0	2	100,0	0,01
177.	Povreda djetetovih prava	3.167	9	620	3.167	100,0	620	100,0	5,04
178.	Povreda privatnosti djeteta	60		32	54	90,0	26	81,3	0,10
179.a	Nasilje u obitelji	2.601	3	200	2.600	100,0	199	99,5	4,14

Glava/ Članak	Zakonski naziv kaznenog djela	Prijavljena kaznena djela			Razriješena kaznena djela		Naknadno razriješena kaznena djela		2024. % od ukupno prijavljenih KD
		Ukupno	Zatečen	Nepoznat	Broj djela	u %	Broj djela	u %	
XIX.	Kaznena djela protiv zdravlja ljudi	2.664	414	1.625	2.674	100,4	1.635	100,6	4,24
180.	Širenje i prenošenje zarazne bolesti	2			2	100,0			0,00
183.	Nepružanje medicinske pomoći u hitnim stanjima	1			1	100,0			0,00
190.	Neovlaštena proizvodnja i promet drogama	2.229	395	1.306	2.237	100,4	1.314	100,6	3,55
191.	Omogućavanje trošenja droga	418	11	315	420	100,5	317	100,6	0,67
191.a	Neovlaštena proizvodnja i promet stvari zabranjenih u sportu	14	8	4	14	100,0	4	100,0	0,02
XX.	Kaznena djela protiv okoliša	317	11	241	218	68,8	142	58,9	0,50
193.	Onečišćenje okoliša	2		1	1	50,0			0,00
196.	Ugrožavanje okoliša otpadom	30	1	21	30	100,0	21	100,0	0,05
197.	Ugrožavanje okoliša postrojenjem	4		4	4	100,0	4	100,0	0,01
200.	Uništavanje zaštićenih dijelova prirode	5	2	3	4	80,0	2	66,7	0,01
201.	Uništavanje staništa	1		1	1	100,0	1	100,0	0,00
202.	Trgovanje divljim vrstama	3	2		3	100,0			0,00
204.	Protuzakoniti lov i ribolov	56	6	45	24	42,9	13	28,9	0,09
205.	Ubijanje ili mučenje životinja	131		97	69	52,7	35	36,1	0,21
205.A	Napuštanje životinja	5		5	2	40,0	2	40,0	0,01
209.	Pustošenje šuma	40		38	39	97,5	37	97,4	0,06
211.	Protupravna eksploatacija rudnog blaga	4		3	4	100,0	3	100,0	0,01
212.	Protupravna gradnja	36		23	37	102,8	24	104,3	0,06
XXI.	Kaznena djela protiv opće sigurnosti	413	25	260	333	80,6	180	69,2	0,66
215.	Dovođenje u opasnost života i imovine općeopasnom radnjom ili sredstvom	379	23	232	310	81,8	163	70,3	0,60
216.	Uništenje ili oštećenje javnih naprava	14	2	11	8	57,1	5	45,5	0,02
218.	Uništenje, oštećenje ili zlouporaba znakova za opasnost	6		6	2	33,3	2	33,3	0,01
221.	Opasno izvođenje građevinskih radova	14		11	13	92,9	10	90,9	0,02
XXII.	Kaznena djela protiv sigurnosti prometa	1.530	98	216	1.518	99,2	204	94,4	2,43
224.	Ugrožavanje prometa opasnom radnjom ili sredstvom	3		3	2	66,7	2	66,7	0,00
225.	Ugrožavanje posebnih vrsta prometa	15		7	16	106,7	8	114,3	0,02
226.	Objesna vožnja u cestovnom prometu	27	8	7	26	96,3	6	85,7	0,04
227.	Izazivanje prometne nesreće u cestovnom prometu	1.485	90	199	1.474	99,3	188	94,5	2,36
XXIII.	Kaznena djela protiv imovine	26.265	313	24.035	10.654	40,6	8.424	35,0	41,79
228.	Krađa	10.756	142	10.386	3.799	35,3	3.429	33,0	17,11
229.	Teška krađa	8.076	87	7.934	2.308	28,6	2.166	27,3	12,85
230.	Razbojništvo	648	6	615	372	57,4	339	55,1	1,03
231.	Razbojnička krađa	108	9	92	74	68,5	58	63,0	0,17
232.	Utaja	97		56	73	75,3	32	57,1	0,15
233.	Pronevjera	325		185	316	97,2	176	95,1	0,52
234.	Neovlaštena uporaba tuđe pokretne stvari	172	3	154	112	65,1	94	61,0	0,27
235.	Oštećenje tuđe stvari	2.957	61	2.388	1.490	50,4	921	38,6	4,71
236.	Prijevvara	2.680		1.957	1.783	66,5	1.060	54,2	4,26
237.	Nedozvoljena igra na sreću	5		5	5	100,0	5	100,0	0,01
238.	Zlouporaba osiguranja	1		1	1	100,0	1	100,0	0,00
240.	Zlouporaba povjerenja	29		3	29	100,0	3	100,0	0,05
241.	Povreda tuđih prava	14		4	13	92,9	3	75,0	0,02
242.	Lihvarski ugovor	4		1	4	100,0	1	100,0	0,01
243.	Iznuda	340	1	207	223	65,6	90	43,5	0,54
244.	Prikriivanje	47	3	43	47	100,0	43	100,0	0,07
244.a	Nedozvoljeno posjedovanje bezgotovinskog instrumenta plaćanja	6	1	4	5	83,3	3	75,0	0,01
XXIV.	Kaznena djela protiv gospodarstva	1.910	54	1.141	1.900	99,5	1.131	99,1	3,04
246.	Zlouporaba povjerenja u gospodarskom poslovanju	700		462	700	100,0	462	100,0	1,11
247.	Prijevvara u gospodarskom poslovanju	253		124	234	92,5	105	84,7	0,40
248.	Povreda obveze vođenja trgovačkih i poslovnih knjiga	134		57	134	100,0	57	100,0	0,21
249.	Prouzročanje stečaja	21		9	21	100,0	9	100,0	0,03
250.	Pogodovanje vjerovnika	3			3	100,0			0,00
252.	Primanje mita u gospodarskom poslovanju	2		2	2	100,0	2	100,0	0,00
253.	Davanje mita u gospodarskom poslovanju	2		2	2	100,0	2	100,0	0,00
256.	Utaja poreza ili carine	277		105	277	100,0	105	100,0	0,44
257.	Izbjegavanje carinskog nadzora	27	10	10	27	100,0	10	100,0	0,04
258.	Subvencijska prijevvara	46		21	46	100,0	21	100,0	0,07
261.	Neovlaštena uporaba tuđe tvrtke	2		2	2	100,0	2	100,0	0,00
263.	Nedozvoljena proizvodnja	2		1	2	100,0	1	100,0	0,00
264.	Nedozvoljena trgovina	300	44	222	300	100,0	222	100,0	0,48
265.	Pranje novca	141		124	150	106,4	133	107,3	0,22

Glava/ Članak	Zakonski naziv kaznenog djela	Prijavljena kaznena djela			Razriješena kaznena djela		Naknadno razriješena kaznena		2024. % od ukupno prijavljenih KD
		Ukupno	Zatečen	Nepoznat	Broj djela	u %	Broj djela	u %	
XXV.	Kaznena djela protiv računalnih sustava, programa i podataka	2.069		2.022	784	37,9	737	36,4	3,29
266.	Neovlašteni pristup	60		53	25	41,7	18	34,0	0,10
267.	Ometanje rada računalnog sustava	2		2					0,00
268.	Oštećenje računalnih podataka	34		34	1	2,9	1	2,9	0,05
269.	Neovlašteni presretanje računalnih podataka	8		8	8	100,0	8	100,0	0,01
270.	Računalno krivotvorenje	13		12	11	84,6	10	83,3	0,02
271.	Računalna prijevarena	1.946		1.907	734	37,7	695	36,4	3,10
272.	Zloupotreba naprava	6		6	5	83,3	5	83,3	0,01
XXVI.	Kaznena djela protiv krivotvorenja	2.952	385	1.444	2.794	94,6	1.286	89,1	4,70
274.	Krivotvorenje novca	316	7	301	184	58,2	169	56,1	0,50
276.	Krivotvorenje znakova za vrijednost	1			1	100,0			0,00
277.	Krivotvorenje znakova za obilježavanje robe, mjera i utega	13		13	13	100,0	13	100,0	0,02
278.	Krivotvorenje isprave	1.304	342	649	1.281	98,2	626	96,5	2,07
279.	Krivotvorenje službene ili poslovne isprave	1.118		359	1.118	100,0	359	100,0	1,78
280.	Zloupotreba osobne isprave	73	33	31	70	95,9	28	90,3	0,12
281.	Ovjeravanje neistinitog sadržaja								
		125	1	91	125	100,0	91	100,0	0,20
283.	Izrada, nabavljanje, posjedovanje, prodaja ili davanje na uporabu sredstava za krivotvorenje	2	2		2	100,0			0,00
XXVII.	Kaznena djela protiv intelektualnog vlasništva	1		1	1	100,0	1	100,0	0,00
285.	Nedozvoljena uporaba autorskog djela ili izvedbe umjetnika izvođača	1		1	1	100,0	1	100,0	0,00
XXVIII.	Kaznena djela protiv službene dužnosti	599	2	390	599	100,0	390	100,0	0,95
291.	Zloupotreba položaja i ovlasti	416		230	416	100,0	230	100,0	0,66
292.	Nezakonito pogodovanje	3			3	100,0			0,00
293.	Primanje mita	58		56	58	100,0	56	100,0	0,09
294.	Davanje mita	113	2	98	113	100,0	98	100,0	0,18
295.	Trgovanje utjecajem	5		3	5	100,0	3	100,0	0,01
296.	Davanje mita za trgovanje utjecajem	2		1	2	100,0	1	100,0	0,00
300.	Odavanje službene tajne	2		2	2	100,0	2	100,0	0,00
XXIX.	Kaznena djela protiv pravosuđa	388	13	171	405	104,4	188	109,9	0,62
302.	Neprijavljanje počinjenog kaznenog djela	4		2	4	100,0	2	100,0	0,01
303.	Pomoć počinitelju nakon počinjenja kaznenog djela	9	2	6	9	100,0	6	100,0	0,01
304.	Lažno prijavljivanje kaznenog djela	80	1	60	81	101,3	61	101,7	0,13
305.	Davanje lažnog iskaza	79	1	47	97	122,8	65	138,3	0,13
306.	Sprječavanje dokazivanja	55	1	26	53	96,4	24	92,3	0,09
307.	Povreda tajnosti postupka	9		5	8	88,9	4	80,0	0,01
310.	Omogućavanje bijega osobi kojoj je oduzeta sloboda	4			4	100,0			0,01
311.	Neizvršenje sudske odluke	145	8	25	146	100,7	26	104,0	0,23
312.	Prisila prema pravosudnom dužnosniku	3			3	100,0			0,00
XXX.	Kaznena djela protiv javnog reda	3.023	1.265	1.082	2.915	96,4	974	90,0	4,81
314.	Prisila prema službenoj osobi	341	69	69	340	99,7	68	98,6	0,54
315.	Napad na službenu osobu	74	20	8	74	100,0	8	100,0	0,12
315.A	Prisila prema zdravstvenom djelatniku	30		11	28	93,3	9	81,8	0,05
315.B	Prisila prema osobi koja obavlja poslove od javnog interesa ili u javnoj službi	25		10	25	100,0	10	100,0	0,04
316.	Lažna uzbuna	69	1	63	60	87,0	54	85,7	0,11
317.	Skidanje i povreda službenog pečata i znaka	52	5	36	37	71,2	21	58,3	0,08
318.	Oduzimanje ili uništenje službenog pečata ili službenog spisa	2			2	100,0			0,00
319.	Oštećenje i nedozvoljeni izvoz kulturnog dobra	7		5	5	71,4	3	60,0	0,01
320.	Nedozvoljeno obavljanje istraživačkih radova i prisvajanje kulturnog dobra	1		1	1	100,0	1	100,0	0,00
322.	Neovlašteni obavljanje službene radnje	1		1	1	100,0	1	100,0	0,00
323.	Protupravna naplata	62	1	13	62	100,0	13	100,0	0,10
323.a	Nasilničko ponašanje	182	5	89	172	94,5	79	88,8	0,29
324.	Izazivanje nereda	28	1	26	28	100,0	26	100,0	0,04
325.	Javno poticanje na nasilje i mržnju	21		17	19	90,5	15	88,2	0,03
326.	Protuzakonito ulaženje, kretanje i boravak u Republici Hrvatskoj, drugoj državi članici EU ili potpisnici Šengenskog sporazuma	1.664	1.073	473	1.612	96,9	421	89,0	2,65
327.	Dogovor za počinjenje kaznenog djela	23	6	17	23	100,0	17	100,0	0,04
328.	Zločinačko udruženje	27		25	27	100,0	25	100,0	0,04
330.	Izrada i nabavljanje oružja i sredstava namijenjenih počinjenju kaznenog djela	10	3	4	10	100,0	4	100,0	0,02
331.	Nedozvoljeno posjedovanje, izrada i nabavljanje oružja i eksplozivnih tvari	361	80	173	361	100,0	173	100,0	0,57
331.a	Izrada, nabavljanje, posjedovanje, prodaja ili davanje na uporabu sredstava za zloupotrebu bezgotovinskih instrumenata plaćanja	1		1	1	100,0	1	100,0	0,00
332.	Povreda mira pokojnika	42	1	40	27	64,3	25	62,5	0,07
XXXII.	Kaznena djela protiv Republike Hrvatske	8		6	5	62,5	3	50,0	0,01
349.	Povreda ugleda Republike Hrvatske	8		6	5	62,5	3	50,0	0,01
Ostali zakoni		43		19	42	97,7	18	94,7	0,07
UKUPNO		62.847	2.691	37.311	45.062	71,7	19.526	52,3	100,00

2. 14. Počinitelji kaznenih djela prikazani prema zakonskoj klasifikaciji¹⁹

Počinitelji kaznenih djela prema strukturi kriminaliteta, dobi i spolu počinitelja

Kriminalitet	Ukupno (fizičke i pravne osobe)		Trend u %	Starost počinitelja (fizičke osobe)									
	2023.	2024.		do 14	14-16	16-18	18-21	21-25	25-29	29-39	39-49	49-59	59 i više
Opći	16.692	17.682	+5,9	240	484	648	882	1.294	1.439	3.905	4.128	2.350	2.269
Terorizam i ekstremno nasilje	31	28	-9,7		1	4	4	9	1	4	4		1
Ratni zločini	24	24	0,0									10	14
Organizirani	2.274	2.231	-1,9	2	5	19	151	285	283	575	455	251	205
Gospodarski	1.189	1.199	+0,8	1			12	34	85	276	295	223	164
Droga	1.115	1.016	-8,9	1	6	43	76	128	141	269	233	91	28
Kibernetički kriminalitet	356	361	+1,4	6	33	39	46	26	36	64	35	44	31
UKUPNO (bez prometa)	21.681	22.541	+4,0	250	529	753	1.171	1.776	1.985	5.093	5.150	2.969	2.712
U prometu	1.419	1.480	+4,3		6	14	130	150	130	257	270	208	315
SV EUKUPNO	23.100	24.021	+4,0	250	535	767	1.301	1.926	2.115	5.350	5.420	3.177	3.027
Na štetu djece i obitelji	4.820	5.080	+5,4	55	160	182	157	213	301	1.139	1.477	732	664

Struktura počinitelja kaznenih djela po policijskim upravama, spolu i dobi

Policijska uprava	Ukupno počinitelja (fiz. i prav.osobe)		Trend u %	Spol		Djeca do 14 godina	Djeca od 14 do 18 godina	Punoljetne osobe
	2023.	2024.		muški	ženski			
zagrebačka	4.565	4.816	+5,5	4.035	743	29	222	4.527
split.-dalmatinska	2.571	3.080	+19,8	2.650	428	18	179	2.881
primorsko-goranska	1.913	1.752	-8,4	1.446	299	8	92	1.645
osječko-baranjska	1.275	1.405	+10,2	1.195	203	24	104	1.270
istarska	1.270	1.375	+8,3	1.148	211	4	64	1.291
dubr.-neretvanska	884	777	-12,1	675	97	1	29	742
karlovačka	1.222	1.103	-9,7	967	131	11	50	1.037
sislačko-moslavačka	1.168	1.156	-1,0	1.012	135	15	44	1.088
šibensko-kninska	759	848	+11,7	709	137	13	52	781
vukov.-srijemska	1.003	923	-8,0	809	110	5	45	869
zadarska	1.066	1.133	+6,3	954	172	7	48	1.071
bjelov.-bilogorska	624	594	-4,8	491	100	14	48	529
brodsko-posavska	820	917	+11,8	808	102	5	51	854
kopriv.-križevačka	676	670	-0,9	557	109	18	46	602
krapinsko-zagorska	580	592	+2,1	498	88	8	32	546
ličko-senjska	492	478	-2,8	407	70	8	11	458
međimurska	626	615	-1,8	506	96	15	51	536
požeško-slavonska	348	400	+14,9	329	69	7	28	363
varaždinska	794	858	+8,1	737	115	29	68	755
virov.-podravska	444	529	+19,1	436	84	11	38	471
UKUPNO	23.100	24.021	+4,0	20.369	3.499	250	1.302	22.316

¹⁹Metodologija statističkog prikazivanja počinitelja – isti počinitelj prikazan je samo jedanput u tekućoj godini i to za najteže kazneno djelo koje je počinio. Od ukupnog broja počinitelja, 153 počinitelja su pravne osobe.

Počinitelji kaznenih djela prikazani prema zakonskoj klasifikaciji, spolu i dobi

Glava/ Članak	Naziv kaznenog djela	UKUPNO POČINITELJA	Pravne osobe	Fizičke osobe	Muški	Ženski	Djeca do 14	14-16	16-18	18-21	21-25	25-29	29-39	39-49	49-59	59-	Od toga stranci
IX.	Kazna djela protiv čovječnosti i ljudskog dostojanstva	44		44	38	6			1		1	2	9	2	11	18	13
91.	Ratni zločin	22		22	22										10	12	9
96.	Odgovornost zapovjednika	2		2	2											2	2
106.	Trgovanje ljudima	20		20	14	6			1		1	2	9	2	1	4	2
X.	Kazna djela protiv života i tijela	2.971		2.971	2.610	361	17	93	147	172	276	270	663	628	347	358	181
110.	Ubojstvo	64		64	57	7		1		2	5	8	13	12	11	12	3
111.	Teško ubojstvo	36		36	28	8	1			2	7	3	9	9		5	
111.a	Teško ubojstvo ženske osobe	15		15	15							2	2	3	4	4	
112.	Usmrćenje	1		1		1							1				
113.	Prouzročenje smrti iz nehaja	5		5	1	4							1	1	3		
115.	Protupravni prekid trudnoće	1		1	1												1
117.	Tjelesna ozljeda	1.785		1.785	1.504	281	14	56	67	72	119	139	414	437	236	231	101
118.	Teška tjelesna ozljeda	912		912	861	51	2	29	70	64	115	100	204	152	80	96	66
119.	Osobito teška tjelesna ozljeda	6		6	6			1			1	1		2	1		
120.	Teška tjelesna ozljeda s posljedicom smrti	1		1	1										1		
121.	Teška tjelesna ozljeda iz nehaja	16		16	14	2		3				1	2	2	5	1	2
122.	Sudjelovanje u tučnjavi	89		89	87	2		4	9	28	21	12	10	4	1		5
123.	Nepružanje pomoći	39		39	34	5				4	7	3	7	6	5	7	3
124.	Napuštanje nemoćne osobe	1		1	1											1	1
XII.	Kazna djela protiv radnih odnosa i socijalnog osiguranja	67	10	57	41	16					1	6	21	14	8	7	4
132.	Neisplata plaće	57	10	47	32	15					1	3	20	12	5	6	4
133.	Zlostavljanje na radu	1		1	1										1		
134.	Povreda prava iz socijalnog osiguranja	6		6	5	1						1	1	1	2	1	
135.	Protuzakonito zapošljavanje	3		3	3							2		1			
XIII.	Kazna djela protiv osobne slobode	5.356		5.356	4.781	575	20	68	76	109	235	367	1.149	1.400	923	1.009	232
136.	Protupravno oduzimanje slobode	64		64	61	3		1	7	10	2	20	13	6	5	5	
138.	Prisila	3		3	3										2	1	
139.	Prijetnja	4.884		4.884	4.382	502	20	66	73	93	212	331	1.044	1.270	838	937	209
140.	Nametljivo ponašanje	405		405	335	70		2	2	9	13	34	85	117	77	66	18
XIV.	Kazna djela protiv privatnosti	233		233	182	51		2	4	11	15	24	71	63	22	21	12
141.	Narušavanje nepovredivosti doma i poslovnog prostora	49		49	42	7			2	2	2	3	13	14	8	5	2
142.	Povreda tajnosti pisama i drugih pošiljaka	11		11	9	2				2		2	3	1	2	1	
143.	Neovlašteno zvučno snimanje i prisluškivanje	11		11	9	2							4	3	3	1	1
144.	Neovlašteno slikovno snimanje	18		18	15	3		1		2	2	2	6	3		2	2
144a	Zlouporaba snimke spolno eksplicitnog sadržaja	13		13	11	2				1	1	3	3	2	1	2	2
146.	Nedozvoljena uporaba osobnih podataka	131		131	96	35		1	2	4	10	14	42	40	8	10	5
XVI.	Kazna djela protiv spolne slobode	294		294	277	17	3	6	14	24	25	26	52	61	38	45	68
153.	Silovanje	129		129	129			1	11	20	15	14	22	23	9	14	36
155.	Bludne radnje	92		92	91	1	2	4	2	4	3	5	15	18	18	21	12
156.	Spolno uznemiravanje	44		44	43	1	1	1	1		1	3	5	13	10	9	4
157.	Prostitucija	29		29	14	15						6	4	10	7	1	16

Glava/ Članak	Naziv kaznenog djela	UKUPNO POČINITELJA	Pravne osobe	Fizičke osobe	Muški	Ženski	Djeca do 14	14-16	16-18	18-21	21-25	25-29	29-39	39-49	49-59	59- 64	Od toga stranci
XVII.	Kaznena djela spolnog zlostavljanja i iskorištavanja djeteta	365		365	341	24	23	48	58	42	22	24	38	38	25	47	28
158.	Spolna zlouporaba djeteta mlađeg od petnaest godina	143		143	139	4	5	8	12	19	12	10	17	23	9	28	8
159.	Spolna zlouporaba djeteta starijeg od petnaest godina	1		1	1										1		
160.	Zadovoljenje pohote pred djetetom mlađim od petnaest godina	15		15	14	1		1				1	3	4		6	2
161.	Mamljenje djece za zadovoljenje spolnih potreba	5		5	5						2		1		1	1	
162.	Podvođenje djeteta	1		1	1							1					
163.	Iskorištavanje djece za pornografiju	181		181	168	13	9	33	45	22	8	11	17	11	14	11	18
165.	Upoznavanje djece s pornografijom	19		19	13	6	9	6	1	1		1				1	
XVIII.	Kaznena djela protiv braka, obitelji i djece	1.536		1.536	1.052	484	6	22	18	22	43	83	438	570	228	106	65
170.	Omogućavanje izvanbračnog života s djetetom	33		33	18	15				4			16	8	5		
172.	Povreda dužnosti uzdržavanja	321		321	269	52					2	19	95	152	45	8	11
173.	Neprovođenje odluke za zaštitu dobiti djeteta	81		81	30	51					4	4	26	31	13	3	6
174.	Oduzimanje djeteta	5		5	2	3							1	2	2		1
176.	Napuštanje djeteta	5		5	2	3							2	3			1
177.	Povreda djetetovih prava	759		759	449	310	1	8	8	9	20	37	223	292	118	43	39
178.	Povreda privatnosti djeteta	31		31	15	16	5	12	4	2	1	1	2	2	2		2
179.a	Nasilje u obitelji	301		301	267	34		2	6	7	16	22	73	80	43	52	5
XIX.	Kaznena djela protiv zdravlja ljudi	1.019		1.019	938	81	1	6	43	76	128	141	269	234	92	29	76
180.	Širenje i prenošenje zarazne bolesti	2		2	2										1	1	
183.	Nepružanje medicinske pomoći u hitnim stanjima	1		1		1								1			
190.	Neovlaštena proizvodnja i promet drogama	956		956	883	73		5	36	70	120	131	256	223	87	28	74
191.	Omogućavanje trošenja droga	54		54	47	7	1	1	7	6	8	7	10	10	4		2
191.a	Neovlaštena proizvodnja i promet stvari zabranjenih u sportu	6		6	6							3	3				
XX.	Kaznena djela protiv okoliša	181	15	166	144	22	1	1		4	7	1	25	37	33	57	14
193.	Onečišćenje okoliša	1		1	1												1
196.	Ugrožavanje okoliša otpadom	43	14	29	26	3							4	12	4	9	
197.	Ugrožavanje okoliša postrojenjem	2		2	2									1	1		
200.	Uništavanje zaštićenih prirodnih vrijednosti	4		4	3	1							2		1	1	2
201.	Uništavanje staništa	1		1		1									1		1
202.	Trgovanje zaštićenim prirodnim vrijednostima	3		3	3									2		1	
204.	Protuzakoniti lov i ribolov	25		25	24	1					3		3	7	4	8	1
205.	Ubijanje ili mučenje životinja	47		47	43	4	1	1		4	4	1	6	4	6	20	2
205.a	Napuštanje životinja	2		2	1	1										2	
209.	Pustošenje šuma	12		12	12								3	1	5	3	
211.	Protupravna eksploatacija rudnog blaga	2		2	1	1								2			
212.	Protupravna gradnja	39	1	38	28	10							7	8	11	12	8

Glava/ Članak	Naziv kaznenog djela	UKUPNO POČINITELJA	Pravne osobe	Fizičke osobe	Muški	Ženski	Djeca do 14	14-16	16-18	18-21	21-25	25-29	29-39	39-49	49-59	59-	Od toga stranci
XXI.	Kaznena djela protiv opće sigurnosti	279	17	262	229	33	7	5	5	11	23	24	57	56	34	40	34
215.	Dovođenje u opasnost života i imovine općeopasnom radnjom ili sredstvom	233	4	229	198	31	7	5	4	11	20	22	49	46	30	35	34
216.	Uništenje ili oštećenje javnih naprava	8	1	7	7				1					3	1	2	
218.	Uništenje, oštećenje ili zlouporaba znakova za opasnost	4		4	4						2		2				
221.	Opasno izvođenje građevinskih radova	34	12	22	20	2					1	2	6	7	3	3	
XXII.	Kaznena djela protiv sigurnosti prometa	1.453		1.453	1.166	287		6	14	126	148	129	249	266	203	312	222
224.	Ugrožavanje prometa opasnom radnjom ili sredstvom	2		2	2				1								1
225.	Ugrožavanje posebnih vrsta prometa	16		16	16			1		1		2	5	4	2	1	7
226.	Objesna vožnja u cestovnom prometu	22		22	22					2	2	8	3	1	2	4	6
227.	Izazivanje prometne nesreće u cestovnom prometu	1.413		1.413	1.126	287		5	13	123	146	119	241	261	199	306	209
XXIII.	Kaznena djela protiv imovine	5.617	6	5.611	4.603	1.008	163	234	314	433	541	544	1.207	1.058	591	526	627
228.	Krađa	2.097		2.097	1.614	483	62	86	122	162	231	198	428	396	210	202	224
229.	Teška krađa	927		927	805	122	46	74	64	111	111	104	203	123	60	31	111
230.	Razbojništvo	191		191	182	9	4	18	38	36	18	25	23	25	4		11
231.	Razbojnička krađa	35		35	28	7			1	4	5	4	6	10	3	2	3
232.	Utaja	61	2	59	52	7					4	8	18	14	10	5	10
233.	Pronevjera	185	1	184	119	65				3	16	29	59	48	20	9	20
234.	Neovlaštena uporaba tuđe pokretne stvari	71		71	68	3	3	8	13	5	9	5	13	8	4	3	5
235.	Oštećenje tuđe stvari	878		878	782	96	47	41	62	66	65	67	153	131	93	153	84
236.	Prijevarena	965	2	963	777	186		2	11	31	65	84	260	268	155	87	143
237.	Nedozvoljena igra na sreću	7		7	6	1								1	3		3
238.	Zloupotrebavanje osiguranja	1		1	1									1			
240.	Zloupotrebavanje povjerenja	10	1	9	4	5								1	3	3	2
241.	Povreda tuđih prava	11		11	8	3								1	1	3	6
242.	Lihvarski ugovor	4		4	2	2									1	1	2
243.	Iznuda	143		143	130	13	1	4	2	13	13	15	32	24	20	19	14
244.	Prikrivanje	30		30	25	5		1	1	2	4	5	8	3	4	2	2
244.a	Nedozvoljeno posjedovanje bezgotovinskog instrumenta plaćanja	1		1		1									1		
XXIV.	Kaznena djela protiv gospodarstva	759	93	666	538	128				4	15	37	148	181	149	132	74
246.	Zloupotrebavanje povjerenja u gospodarskom poslovanju	145		145	108	37					2	10	31	49	35	18	12
247.	Prijevarena u gospodarskom poslovanju	183	57	126	108	18				1	1	7	38	44	23	12	13
248.	Povreda obveze vođenja trgovačkih i poslovnih knjiga	63	5	58	50	8						6	17	11	14	10	11
249.	Prouzročenje stečaja	14		14	9	5								1	2	5	6
252.	Primanje mita u gospodarskom poslovanju	1		1	1										1		
253.	Davanje mita u gospodarskom poslovanju	2		2	1	1									1	1	
256.	Utaja poreza ili carine	96	20	76	55	21					1	5	22	16	16	16	10
257.	Izbjegavanje carinskog nadzora	21		21	20	1					1			4	7	6	3
258.	Subvencijska prijevarena	39	7	32	28	4								4	10	11	7
261.	Neovlaštena uporaba tuđe tvrtke	1		1	1										1		
263.	Nedozvoljena proizvodnja	4		4	4						1	1		1			1
264.	Nedozvoljena trgovina	133		133	117	16				1	5	6	21	26	27	47	2
265.	Pranje novca	57	4	53	36	17				2	4	2	10	15	9	11	13

Glava/ Članak	Naziv kaznenog djela	UKUPNO POČINITELJA	Pravne osobe	Fizičke osobe	Muški	Ženski	Djeca do 14	14-16	16-18	18-21	21-25	25-29	29-39	39-49	49-59	59-	Od toga stranci
XXV.	Kaznena djela protiv računalnih sustava, programa i podataka	212	1	211	148	63		5	2	27	19	29	52	26	31	20	47
266.	Neovlašteni pristup	4		4	3	1						2	1		1		1
270.	Računalno krivotvorenje	5		5	5								2		3		1
271.	Računalna prijevarena	203	1	202	140	62		5	2	27	19	27	49	26	27	20	45
XXVI.	Kaznena djela krivotvorenja	913	1	912	775	137	2	5	15	55	90	86	229	218	138	74	466
274.	Krivotvorenje novca	45		45	37	8	1		7	8	2	6	9	5	3	4	14
276.	Krivotvorenje znakova za vrijednost	1		1	1										1		
278.	Krivotvorenje isprave	717		717	623	94		5	8	42	79	63	183	181	102	54	413
279.	Krivotvorenje službene ili poslovne isprave	72	1	71	52	19						4	16	18	23	10	2
280.	Zloupotreba osobne isprave	40		40	31	9	1			2	4	8	15	8	2		35
281.	Ovjeravanje neistinitog sadržaja	37		37	30	7				3	4	5	6	5	8	6	2
283.	Izrada, nabavljanje, posjedovanje, prodaja ili davanje na uporabu sredstava za krivotvorenje	1		1	1						1						
XXVIII.	Kaznena djela protiv službene dužnosti	154	1	153	132	21				4	4	8	30	40	35	32	10
291.	Zloupotreba položaja i ovlasti	65	1	64	46	18						1	9	19	17	18	1
292.	Nezakonito pogodovanje	3		3	3									2			1
293.	Primanje mita	8		8	8						1	1	1	2	2	1	1
294.	Davanje mita	68		68	66	2				4	3	6	15	17	13	10	9
295.	Trgovanje utjecajem	5		5	4	1								1	2	2	
296.	Davanje mita za trgovanje utjecajem	2		2	2									1	1		
300.	Odavanje službene tajne	3		3	3									3			
XXIX.	Kaznena djela protiv pravosuđa	224		224	166	58		2	6	7	17	21	56	55	30	30	17
302.	Neprijavlivanje počinjenog kaznenog djela	3		3	3						1	1					1
303.	Pomoć počinitelju nakon počinjenja kaznenog djela	7		7	6	1				1	4	1			1		3
304.	Lažno prijavljivanje kaznenog djela	63		63	27	36		1	4	3	9	11	14	11	7	3	5
305.	Davanje lažnog iskaza	58		58	46	12				1	1	4	14	24	6	8	3
306.	Sprječavanje dokazivanja	32		32	28	4		1	2	1		1	8	9	3	7	2
307.	Povreda tajnosti postupka	4		4	2	2				1				1	2		
310.	Omogućavanje bijega osobi kojoj je oduzeta sloboda	1		1	1									1			1
311.	Neizvršenje sudske odluke	53		53	50	3					2	3	18	9	11	10	3
312.	Prisila prema pravosudnom dužnosniku	3		3	3									2			1
XXX.	Kaznena djela protiv javnog reda	2.330		2.330	2.204	126	7	32	50	172	315	293	585	473	239	164	1.505
314.	Prisila prema službenoj osobi	196		196	173	23	1	1	5	21	35	25	44	36	19	9	34
315.	Napad na službenu osobu	30	26	30	26	4				1	2	4	8	5	7	3	2
315.A	Prisila prema zdravstvenom djelatniku	14	8	14	13	1					2	1	2	4	1	4	1
315.B	Prisila prema osobi koja obavlja poslove od javnog interesa ili u javnoj službi	18	11	18	15	3			1	4	1		2	6	1	2	
316.	Lažna uzbuna	44		44	34	10	2	4	3	4	4	2	10	9	4	2	
317.	Skidanje i povreda službenog pečata i znaka	25		25	17	8						1	4	9	6	5	3
318.	Oduzimanje ili uništenje službenog pečata ili službenog spisa	2		2	2								1		1		

Glava/ Članak	Naziv kaznenog djela	UKUPNO POČINITELJA	Pravne osobe	Fizičke osobe	Muški	Ženski	Djeca do 14	14-16	16-18	18-21	21-25	25-29	29-39	39-49	49-59	59-	Od toga stranci
319.	Oštećenje i nedozvoljeni izvoz kulturnog dobra	4		4	3	1									1	3	1
322.	Neovlašteno obavljanje službene radnje	1		1	1											1	
323.	Protupravna naplata	45		45	42	3			1	3	1	5	7	11	8	9	2
323.a	Nasilničko ponašanje	106		106	101	5	3	24	25	12	6	5	15	10	4	2	3
324.	Izazivanje nereda	9		9	9					2	6		1				
325.	Javno poticanje na nasilje i mržnju	17		17	16	1		1	4	1	2	1	3	4		1	
326.	Protuzakonito ulaženje, kretanje i boravak u Republici Hrvatskoj, drugoj državi članici EU ili potpisnici Šengenskog sporazuma	1.611		1.611	1.552	59		1	6	122	248	237	466	339	139	53	1.434
327.	Dogovor za počinjenje kaznenog djela	16		16	14	2				1	1	5	4	4		1	15
328.	Zločinačko udruženje	1		1		1					1						
330.	Izrada i nabavljanje oružja i sredstava namijenjenih počinjenju kaznenog djela	3		3	3									1	2		1
331.	Nedozvoljeno posjedovanje, izrada i nabavljanje oružja i eksplozivnih tvari	181		181	177	4			2	4	6	7	18	34	46	64	7
332.	Povreda mira pokojnika	7		7	6	1	1							1		5	2
XXXII.	Kaznena djela protiv Republike Hrvatske	2		2	2					1	1						1
349.	Povreda ugleda Republike Hrvatske	2		2	2					1	1						1
Ostali zakoni		12	9	3	2	1				1			2				1
UKUPNO		24.021	153	23.868	20.369	3.499	250	535	767	1.301	1.926	2.115	5.350	5.420	3.177	3.027	3.697

Strani državljani počinitelji kaznenih djela prema državljanstvu

Strani državljani počinitelji kaznenih djela prema državljanstvu			Trend u %
Država	2023.	2024.	
Afganistan	22	21	-4,5
Albanija	64	52	-18,8
Alžir	4	6	50,0
Andora		1	
Argentina		3	
Armenija	2		
Australija	4	6	50,0
Austrija	45	50	11,1
Azerbajdžan	9	13	44,4
Bahrein		1	
Bangladeš	1	16	1500,0
Belgija	15	24	60,0
Bjelorusija	19	22	15,8
Bolivija	3		
Bosna i Hercegovina	732	647	-11,6
Brazil	7	11	57,1
Bugarska	63	59	-6,3
Burundi	1		
Cipar		2	
Crna Gora	32	36	12,5
Češka	29	43	48,3
Čile	2		
Danska	1	4	300,0
Demokratska Republika Kongo	2		
Egipat	14	21	50,0
Eritreja		2	
Estonija	5	10	100,0
Filipini	14	10	-28,6
Finska	3	6	100,0
Francuska	33	49	48,5
Grčka	6	4	-33,3
Gruzija	69	69	0,0
Gvineja		2	
Hong Kong	3		
Indija	16	29	81,3
Indonezija		1	
Irak	16	19	18,8
Iran	20	19	-5,0
Irska	4	7	75,0
Island	3		
Italija	87	86	-1,1
Izrael	3	2	-33,3
Jamajka		1	
Jordan		2	
Južnoafrička Republika	5	1	-80,0
Kamerun	2		
Kanada	5	2	-60,0
Kazakstan	9	4	-55,6
Kenija		1	
Kina	36	17	-52,8
Kirgistan		5	
Kolumbija	3	11	266,7
Komori		1	
Kongo		1	
Koreja		2	
Kosovo	121	106	-12,4
Kuba	3	2	-33,3
Kuvajt		1	

Strani državljani počinitelji kaznenih djela prema državljanstvu			Trend u %
Država	2023.	2024.	
Latvija	21	23	9,5
Libanon	1	2	100,0
Litva	8	19	137,5
Luksemburg	1	1	0,0
Mađarska	48	44	-8,3
Maroko	9	16	77,8
Mauricijus	1		
Meksiko	1		
Moldova	62	85	37,1
Mongolija	5	3	-40,0
Mozambik	1		
Nepal	14	22	57,1
Nigerija		4	
Nizozemska	18	55	205,6
Norveška	2	6	200,0
Novi Zeland		1	
Njemačka	162	131	-19,1
Pakistan	27	38	40,7
Palestina	2	6	200,0
Paragvaj	1		
Peru	7	4	-42,9
Poljska	72	113	56,9
Portugal	4	4	0,0
Ruanda		1	
Rumunjska	214	295	37,9
Rusija	41	22	-46,3
SAD	15	11	-26,7
Salvador		1	
Saudijska Arabija	1	2	100,0
Senegal	1	1	0,0
Sijera Leone		1	
Sirija	47	79	68,1
Sjeverna Makedonija	81	84	3,7
Slovačka	21	33	57,1
Slovenija	154	166	7,8
Srbija	336	397	18,2
Sudan	1	4	300,0
Španjolska	13	19	46,2
Šri Lanka	2	3	50,0
Švedska	16	21	31,3
Švicarska	11	15	36,4
Tadžikistan	1	5	400,0
Tajland		1	
Tajvan	2		
Tanzanija	1		
Tunis	1	4	300,0
Turkmenistan	3		
Turska	154	142	-7,8
Ujedinjeni Arapski Emirati	1	1	0,0
Ukrajina	189	211	11,6
Uzbekistan	11	18	63,6
Velika Britanija	44	27	-38,6
Venezuela	1	1	0,0
Vijetnam	4		
Nepoznato državljanstvo	49	45	-8,2
UKUPNO	3.419	3.697	8,1

2. 15. Osobe oštećene kaznenim djelima prikazane prema zakonskoj klasifikaciji²⁰

Struktura oštećenih osoba prema spolu i dobi

Kriminalitet	Ukupno (fiz. i prav. osobe)		Trend u %	Spol		Dob oštećenih (fizičke osobe)									
	2023.	2024.		muški	ženski	do 14	14-16	16-18	18-22	22-26	26-30	30-40	40-50	50-60	60 i više
Opći	47.368	50.427	6,5	20.257	20.125	3.412	1.400	1.279	2.021	2.088	2.483	6.315	6.808	5.597	8.979
Terorizam i ekstremno nasilje	14	58	314,3	48	2			2			10	11	15	10	2
Ratni zločini	99	155	56,6	110	45								1	13	141
Organizirani	2.696	982	-63,6	366	183	8	13	16	49	52	47	133	113	57	61
Gospodarski	2.701	2.623	-2,9	338	215	1		1	11	34	52	100	102	93	159
Droga	222	213	-4,1	99	45	4	13	23	10	13	24	38	16	1	2
Kibernetički kriminalitet	1.814	2.202	21,4	1.128	871	18	38	54	85	130	104	220	274	292	784
UKUPNO (bez prometa)	54.914	56.660	3,2	22.346	21.486	3.443	1.464	1.375	2.176	2.317	2.720	6.817	7.329	6.063	10.128
U prometu	2.317	2.367	2,2	1.294	872	106	30	77	201	160	118	248	307	313	606
SV EUKUPNO	57.231	59.027	3,1	23.640	22.358	3.549	1.494	1.452	2.377	2.477	2.838	7.065	7.636	6.376	10.734
Na štetu djece i obitelji	11.789	12.198	3,5	4.102	8.096	3.155	1.166	853	672	408	546	1.484	1.433	910	1.571

Struktura oštećenih osoba po policijskim upravama, spolu i dobi

Policijska uprava	Ukupno oštećenih (fiz. i prav. osoba)		Trend u %	Djeca do do 14 g.	14 - 16	16 - 18	Punoljetne osobe	Muški	Ženski	Fizičke osobe	Pravne osobe
	2023.	2024.									
zagrebačka	14.298	15.726	10,0	859	290	297	9.975	5.397	6.024	11.421	4.305
split.-dalmatinska	6.103	7.130	16,8	291	147	144	5.307	3.177	2.712	5.889	1.241
primorsko-goranska	5.379	4.864	-9,6	246	105	111	3.150	1.763	1.849	3.612	1.252
osječko-baranjska	2.964	3.309	11,6	235	94	77	2.066	1.306	1.166	2.472	837
istarska	3.960	4.520	14,1	260	142	91	3.239	2.073	1.659	3.732	788
dubr.-neretvanska	1.234	1.463	18,6	90	43	33	1.051	651	566	1.217	246
karlovačka	2.347	1.598	-31,9	82	42	59	961	584	560	1.144	454
sislačko-moslavačka	2.416	1.951	-19,2	134	57	48	1.342	786	795	1.581	370
šibensko-kninska	1.859	2.073	11,5	101	77	50	1.484	968	744	1.712	361
vukov.-srijemska	1.633	1.372	-16,0	48	35	76	898	607	450	1.057	315
zadarska	3.218	3.499	8,7	152	62	87	2.459	1.466	1.294	2.760	739
bjelov.-bilogorska	1.432	1.352	-5,6	106	53	47	888	570	524	1.094	258
brodsko-posavska	1.802	1.627	-9,7	97	45	45	967	690	464	1.154	473
kopriv.-križevačka	1.333	1.252	-6,1	183	66	45	750	518	526	1.044	208
krapinsko-zagorska	1.249	1.234	-1,2	96	35	33	862	485	541	1.026	208
ličko-senjska	1.103	1.016	-7,9	82	17	26	762	481	406	887	129
međimurska	1.321	1.291	-2,3	110	58	57	794	552	467	1.019	272
požeško-slavonska	701	793	13,1	113	26	22	527	346	342	688	105
varaždinska	1.887	1.829	-3,1	135	61	47	1.312	742	813	1.555	274
virov.-podravska	992	1.128	13,7	129	39	57	709	478	456	934	194
UKUPNO	57.231	59.027	3,1	3.549	1.494	1.452	39.503	23.640	22.358	45.998	13.029

²⁰ Oštećene osobe – koliko puta je žrtva kaznenog djela bila evidentirana kao oštećena osoba, toliko puta se statistički prikazuje, neovisno o tome je li višestruko isto kazneno djelo počinjeno na njenu štetu od istog počinitelja.

Osobe oštećene kaznenim djelima prikazane prema zakonskoj klasifikaciji, spolu i dobi

Glava/ Članak	Naziv kaznenog djela	UKUPNO OŠTEĆENE OSOBE	Pravne osobe	Fizičke osobe	Muški	Ženski	Djeca do 14	14-16	16-18	18-22	22-26	26-30	30-40	40-50	50-60	preko 60-	Od toga strani državljeni
IX.	Kaznena djela protiv čovječnosti i ljudskog dostojanstva	177		177	123	54				3	3	1	3	4	17	146	44
91.	Ratni zločin	109		109	84	25								1	13	95	41
96.	Odgovornost zapovjednika	46		46	26	20										46	1
106.	Trgovanje ljudima	22		22	13	9				3	3	1	3	3	4	5	2
X.	Kaznena djela protiv života i tijela	3.242		3.242	1.732	1.510	137	163	200	227	229	258	603	522	378	525	223
110.	Ubojstvo	73		73	68	5	1	1		2	3	2	28	14	12	10	6
111.	Teško ubojstvo	60		60	39	21	5	1	1	2	4	3	6	13	4	21	2
111.a	Teško ubojstvo ženske osobe	19		19		19					1		3	5	3	7	
112.	Usmrćenje	1		1		1	1										1
113.	Prouzročenje smrti iz nehaja	2		2	1	1		1									1
115.	Protupravni prekid trudnoće	1		1		1							1				
117.	Tjelesna ozljeda	1.951		1.951	697	1.254	117	125	122	125	117	162	354	313	205	311	93
118.	Teška tjelesna ozljeda	990		990	805	185	10	27	50	89	88	85	200	156	133	152	104
119.	Osobito teška tjelesna ozljeda	6		6	6						1			1	2	2	
120.	Teška tjelesna ozljeda s posljedicom smrti	1		1	1										1		
121.	Teška tjelesna ozljeda iz nehaja	16		16	8	8		1			2		1	3	3	6	2
122.	Sudjelovanje u tučnjavi	71		71	71			6	24	7	11	5	7	6	5		6
123.	Nepružanje pomoći	50		50	36	14	3	1	3	2	2	1	3	11	10	14	8
124.	Napuštanje nemoćne osobe	1		1		1											1
XII.	Kaznena djela protiv radnih odnosa i socijalnog osiguranja	253	51	202	96	106				8	25	35	50	44	32	8	72
132.	Neisplata plaće	145	16	129	69	60				8	15	25	33	27	17	4	26
133.	Zlostavljanje na radu	2		2		2							2				1
134.	Povreda prava iz socijalnog osiguranja	73	34	39	15	24					4	8	7	11	7	2	13
135.	Protuzakonito zapošljavanje	33	1	32	12	20					6	2	8	6	8	2	32
XIII.	Kaznena djela protiv osobne slobode	8.915		8.915	3.768	5.147	203	179	199	418	540	694	1.803	1.884	1.349	1.646	305
136.	Protupravno oduzimanje slobode	82		82	27	55	6	1	4	13	11	10	11	15	5	6	5
138.	Prisila	4		4	1	3							1	1	1	1	
139.	Prijetnja	8.141		8.141	3.614	4.527	192	172	183	361	480	635	1.608	1.667	1.252	1.591	278
140.	Nametljivo ponašanje	688		688	126	562	5	6	12	44	49	49	183	201	91	48	22
XIV.	Kaznena djela protiv privatnosti	620	15	605	331	274	19	6	5	47	46	36	118	109	78	141	15
141.	Narušavanje nepovredivosti doma i poslovnog prostora	79	13	66	32	34				3	2	2	13	16	12	18	3
142.	Povreda tajnosti pisama i drugih pošiljaka	19	2	17	9	8							2	1	5	9	
143.	Neovlašteno zvučno snimanje i prisluškivanje	30		30	12	18	2			1			7	8	8	4	1
144.	Neovlašteno slikovno snimanje	40		40	10	30		2	1	9	5	1	8	5	3	6	4
144.a	Zloupotreba snimke spolno eksplicitnog sadržaja	38		38	4	34		1		6	7	2	8	9	5		2
146.	Nedozvoljena uporaba osobnih podataka	414		414	264	150	17	3	4	28	32	31	80	70	45	104	5
XVI.	Kaznena djela protiv spolne slobode	610		610	39	571	26	34	97	98	51	54	152	57	21	20	136
153.	Silovanje	280		280	16	264		8	33	52	30	27	77	31	13	9	46
155.	Bludne radnje	146		146	10	136	2	5	34	33	9	15	18	15	5	10	13
156.	Spolno uznemiravanje	103		103	13	90	24	21	30	10	1	3	10	3		1	2
157.	Prostitucija	81		81		81				3	11	9	47	8	3		75

Glava/ Članak	Naziv kaznenog djela	UKUPNO OŠTEĆENE OSOBE	Pravne osobe	Fizičke osobe	Muški	Ženski	Djeca do 14	14-16	16-18	18-22	22-26	26-30	30-40	40-50	50-60	preko 60-	Od toga strani državljeni
XVII.	Kaznena djela spolnog zlostavljanja i iskorištavanja djeteta	798		798	133	665	229	374	121	60	9	3	1	1			21
158.	Spolna zlorporaba djeteta mlađeg od petnaest godina	355		355	44	311	114	182	28	23	3	3	1	1			11
159.	Spolna zlorporaba djeteta starijeg od petnaest godina	10		10	3	7		5	2	2	1						
160.	Zadovoljenje pohote pred djetetom mlađim od petnaest godina	48		48	10	38	31	12	3	2							5
161.	Mamljenje djece za zadovoljenje spolnih potreba	25		25	9	16	7	16	1		1						1
162.	Podvođenje djeteta	4		4	1	3		1	3								
163.	Iskorištavanje djece za pornografiju	226		226	29	197	45	73	76	29	3						4
165.	Upoznavanje djece s pornografijom	130		130	37	93	32	85	8	4	1						
XVIII.	Kaznena djela protiv braka, obitelji i djece	6.571		6.571	2.368	4.203	2.687	558	484	370	169	237	618	579	321	548	156
170.	Omogućavanje izvanbračnog života s djetetom	21		21		21		7	13	1							
172.	Povreda dužnosti uzdržavanja	559		559	279	280	336	72	66	69	9	4	1		2		
173.	Neprovođenje odluke za zaštitu dobrobiti djeteta	147		147	77	70	91	23	22	7			1	1	2		5
174.	Oduzimanje djeteta	9		9	4	5	7		1	1							2
176.	Napuštanje djeteta	7		7	6	1	6	1									
177.	Povreda djetetovih prava	3.167		3.167	1.609	1.558	2.210	416	350	173	11	6	1				68
178.	Povreda privatnosti djeteta	60		60	27	33	13	31	15	1							1
179.a	Nasilje u obitelji	2.601		2.601	366	2.235	24	8	17	118	149	227	615	578	317	548	80
XIX.	Kaznena djela protiv zdravlja ljudi	214	69	145	100	45	4	13	23	10	13	24	38	16	1	3	4
183.	Nepružanje medicinske pomoći u hitnim stanjima	1		1	1												1
190.	Neovlaštena proizvodnja i promet drogama	141	67	74	70	4		2	3	5	4	16	34	10			
191.	Omogućavanje trošenja droga	72	2	70	29	41	4	11	20	5	9	8	4	6	1	2	4
XX.	Kaznena djela protiv okoliša	169	88	81	45	36				2	6	2	10	20	22	19	4
193.	Onečišćenje okoliša	1	1														
196.	Ugrožavanje okoliša otpadom	9	9														
200.	Uništavanje zaštićenih prirodnih vrijednosti	1	1														
204.	Protuzakoniti lov i ribolov	51	50	1		1								1			
205.	Ubijanje ili mučenje životinja	79	2	77	43	34				2	6	2	10	19	19	19	4
205.a	Napuštanje životinja	1	1														
209.	Pustošenje šuma	6	4	2	2										2		
211.	Protupravna eksploatacija rudnog blaga	4	4														
212.	Protupravna gradnja	17	16	1		1									1		
XXI.	Kaznena djela protiv opće sigurnosti	783	97	686	476	210	39	10	20	71	61	66	106	98	102	113	195
215.	Dovođenje u opasnost života i imovine općeopasnom radnjom ili sredstvom	741	78	663	457	206	39	10	20	71	60	66	101	96	91	109	191
216.	Uništenje ili oštećenje javnih naprava	13	13														
218.	Uništenje, oštećenje ili zlorporaba znakova za opasnost	6	6														
221.	Opasno izvođenje građevinskih radova	23		23	19	4					1		5	2	11	4	4
XXII.	Kaznena djela protiv sigurnosti prometa	2.335	201	2.134	1.270	864	104	30	75	200	158	118	245	301	305	598	342
224.	Ugrožavanje prometa opasnom radnjom ili sredstvom	3	2	1	1									1			1
225.	Ugrožavanje posebnih vrsta prometa	19	1	18	12	6					2		5	3	2	6	9
226.	Objesna vožnja u cestovnom prometu	23	4	19	12	7					3		5	7	2	2	2
227.	Izazivanje prometne nesreće u cestovnom prometu	2.290	194	2.096	1.245	851	104	30	75	200	153	118	235	290	301	590	330

Glava/ Članak	Naziv kaznenog djela	UKUPNO OŠTEĆENE OSOBE	Pravne osobe	Fizičke osobe	Muški	Ženski	Djeca do 14	14-16	16-18	18-22	22-26	26-30	30-40	40-50	50-60	preko 60-	Od toga strani državljeni
XXIII.	Kaznena djela protiv imovine	28.244	9.945	18.299	10.870	7.429	75	95	184	734	848	1.033	2.744	3.459	3.234	5.893	2.384
228.	Krada	11.219	4.138	7.081	4.169	2.912	35	31	100	373	350	383	1.040	1.366	1.176	2.227	1.312
229.	Teška krađa	8.957	3.386	5.571	3.235	2.336	12	10	16	117	188	255	744	1.028	1.065	2.136	684
230.	Razbojništvo	1.088	321	767	384	383	15	33	42	71	84	94	140	117	105	66	138
231.	Razbojnička krađa	176	62	114	48	66	1	4		5	12	12	18	15	23	24	10
232.	Utaja	99	56	43	29	14				1	1	3	5	19	6	8	3
233.	Pronevjera	329	306	23	19	4					1		3	5	3	11	
234.	Neovlaštena uporaba tuđe pokretne stvari	174	32	142	110	32		1		6	5	9	27	27	22	45	3
235.	Oštećenje tuđe stvari	3.064	1.127	1.937	1.218	719	3	3	6	50	79	124	326	424	425	497	110
236.	Prijevvara	2.718	504	2.214	1.345	869	2	1	3	73	101	118	375	365	365	811	105
237.	Nedozvoljena igra na sreću	1	1														
238.	Zloupotrebavanje osiguranja	1	1														
240.	Zloupotrebavanje povjerenja	29		29	19	10			1				2	2	6	3	15
241.	Povreda tuđih prava	14	9	5	5									2		3	
242.	Lihvarski ugovor	5	5	5	3	2							1	2	1	1	1
243.	Iznuda	351	2	349	273	76	7	12	16	38	26	32	61	78	38	41	17
244.	Prikrivanje	14		14	9	5					1		1	4	2	6	
244. a	Nedozvoljeno posjedovanje bezgotovinskog instrumenta plaćanja	5		5	4	1							1	1		2	
XXIV.	Kaznena djela protiv gospodarstva	1.497	1.316	181	127	54			1	3	7	32	35	41	62	25	
246.	Zloupotrebavanje povjerenja u gospodarskom poslovanju	683	672	11	8	3						2		2		7	
247.	Prijevvara u gospodarskom poslovanju	265	120	145	100	45			1	2	4	32	32	34	40	23	
248.	Povreda obveze vođenja trgovačkih i poslovnih knjiga	28	28														
249.	Prouzročavanje stečaja	14	14														
250.	Pogodovanje vjerovnika	4	4														
256.	Utaja poreza ili carine	275	275														
257.	Izbjegavanje carinskog nadzora	7	7														
258.	Subvencijska prijevvara	37	37														
261.	Neovlaštena uporaba tuđe tvrtke	2	2														
263.	Nedozvoljena proizvodnja	1	1														
264.	Nedozvoljena trgovina	144	144														
265.	Pranje novca	37	12	25	19	6					1	1		1	7	15	2
XXV.	Kaznena djela protiv računalnih sustava, programa i podataka	2.082	202	1.880	1.110	770	1		6	70	129	104	220	274	292	784	91
266.	Neovlašteni pristup	62	33	29	11	18	1		2	3		3	4	6	7	3	
267.	Ometanje rada računalnog sustava	2	1	1	1									1			
268.	Oštećenje računalnih podataka	36	25	11	6	5						2		5	3	1	
269.	Neovlašteno presretanje računalnih podataka	8	8														
270.	Računalno krivotvorenje	6	5	1	1									1			
271.	Računalna prijevvara	1.967	129	1.838	1.091	747			4	67	129	99	216	261	282	780	91
272.	Zloupotrebavanje naprava	1	1														
XXVI.	Kaznena djela krivotvorenja	980	712	268	166	102	1			4	5	23	41	52	40	102	8
274.	Krivotvorenje novca	259	238	21	18	3					2		5	10	1	3	1
277.	Krivotvorenje znakova za obilježavanje robe, mjera i utega	1	1														
278.	Krivotvorenje isprave	289	152	137	85	52				2		15	26	32	26	36	6
279.	Krivotvorenje službene ili poslovne isprave	388	316	72	34	38	1				1	1	5	2	9	53	
280.	Zloupotrebavanje osobne isprave	26	5	21	21					2	2	6	5	5	1		1
281.	Ovjeravanje neistinitog sadržaja	17		17	8	9						1		3	3	10	
XXVII.	Kaznena djela protiv intelektualnog vlasništva	1	1														
285.	Nedozvoljena uporaba autorskog djela ili izvedbe umjetnika izvođača	1	1														
XXVIII.	Kaznena djela protiv službene dužnosti	192	173	19	17	2					2	1	3	3	3	7	5
291.	Zloupotrebavanje položaja i ovlasti	188	172	16	14	2					1		3	3	2	7	3
293.	Primanje mita	2		2	2						1	1					2
294.	Davanje mita	2	1	1	1										1		

Glava/ Članak	Naziv kaznenog djela	UKUPNO OŠTEĆENE OSOBE	Pravne osobe	Fizičke osobe	Muški	Ženski	Djeca do 14	14-16	16-18	18-22	22-26	26-30	30-40	40-50	50-60	preko 60-	Od toga strani državljeni
XXIX.	Kaznena djela protiv pravosuđa	216	11	205	83	122		2	7	9	12	14	47	50	20	44	6
304.	Lažno prijavljivanje kaznenog djela	51	4	47	35	12				3	4	7	11	14	4	4	1
305.	Davanje lažnog iskaza	11	7	4	1	3								3		1	
306.	Sprječavanje dokazivanja	38		38	18	20		1	4	3	3	1	11	8	3	4	3
307.	Povreda tajnosti postupka	2		2	2					1						1	
311.	Neizvršenje sudske odluke	111		111	24	87		1	3	2	5	6	25	23	12	34	2
312.	Prisila prema pravosudnom dužnosniku	3		3	3									2	1		
XXX.	Kaznena djela protiv javnog reda	1.109	132	977	783	194	24	30	31	45	167	128	231	127	120	74	68
314.	Prisila prema službenoj osobi	404		404	343	61				9	109	67	118	51	44	6	1
315.	Napad na službenu osobu	93		93	73	20					12	9	41	11	20		
315. a	Prisila prema zdravstvenom djelatniku	35		35	16	19					2	5	9	11	3	5	
315. b	Prisila prema osobi koja obavlja poslove od javnog interesa ili u javnoj službi	28		28	21	7						2	6	5	14	1	
316.	Lažna uzbuna	19	17	2	1	1									2		
317.	Skidanje i povreda službenog pečata i znaka	33	32	1	1											1	
318.	Oduzimanje ili uništenje službenog pečata ili službenog spisa	31	1	30	30					2	9	6	11	2			30
319.	Oštećenje i nedozvoljeni izvoz kulturnog dobra	6	5	1		1									1		
322.	Neovlašteno obavljanje službene radnje	1		1	1					1							
323.	Protupravna naplata	64		64	54	10	1	1		5	10	4	15	10	9	9	4
323.A	Nasilničko ponašanje	213		213	167	46	23	29	29	28	25	23	14	18	12	12	31
324.	Izazivanje nereda	39		39	39							9	11	9	10		
325.	Javno poticanje na nasilje i mržnju	13	4	9	7	2			2			1		5		1	1
326.	Protuzakonito ulaženje, kretanje i boravak u Republici Hrvatskoj, drugoj državi članici EU ili potpisnici Šengenskog sporazuma	20	20														
327.	Dogovor za počinjenje kaznenog djela	20	13	7	7							2	4			1	
328.	Zločinačko udruženje	8	8														
331.	Nedozvoljeno posjedovanje, izrada i nabavljanje oružja i eksplozivnih tvari	31	29	2	1	1								1	1		
331.a	Izrada, nabavljanje, posjedovanje, prodaja ili davanje na uporabu sredstava za zlouporabu bezgotovinskih instrumenata plaćanja	1	1														
332.	Povreda mira pokojnika	50	2	48	22	26							2	4	4	38	
XXXII.	Kaznena djela protiv Republike Hrvatske	6	4	2	2									1		1	
349.	Povreda ugleda Republike Hrvatske	6	4	2	2									1		1	
Ostali zakoni		13	12	1	1						1						
UKUPNO		59.027	13.029	45.998	23.640	22.358	3.549	1.494	1.452	2.377	2.477	2.838	7.065	7.636	6.376	10.734	4.104

Oštećeni strani državljani prema državljanstvu

Strani državljani oštećeni kaznenim djelima prema državljanstvu			Trend u %
Država	2023.	2024.	
Afganistan	43	14	-67,4
Albanija	33	27	-18,2
Alžir	1	3	200,0
Argentina	10	12	20,0
Australija	39	30	-23,1
Austrija	233	254	9,0
Azerbajdžan	2	2	0,0
Bangladeš	73	34	-53,4
Belgija	28	23	-17,9
Bjelorusija	3	2	-33,3
Bolivija	2	1	-50,0
Bosna i Hercegovina	360	371	3,1
Brazil	24	57	137,5
Bugarska	16	11	-31,3
Burkina Faso		1	
Cipar		1	
Crna Gora	10	11	10,0
Češka	94	68	-27,7
Čile	1	3	200,0
Danska	8	18	125,0
Egipat	16	52	225,0
Estonija	2	4	100,0
Etiopija		1	
Filipini	28	69	146,4
Finska	6	11	83,3
Francuska	58	85	46,6
Gana		1	
Grčka	4	3	-25,0
Gruzija		2	
Gvineja	1	2	100,0
Hong Kong	1	2	100,0
Indija	53	145	173,6
Indonezija	1	2	100,0
Irak	180	4	-97,8
Iran	9	2	-77,8
Irska	13	19	46,2
Italija	148	135	-8,8
Izrael	4	5	25,0
Jamajka	1		
Japan	3	5	66,7
Jemen	1		
Jordan	1	3	200,0
Južna Koreja	15	10	-33,3
Južnoafrička Republika	1	3	200,0
Kambodža	1		
Kamerun	2	1	-50,0
Kanada	17	9	-47,1
Kazakstan	2	1	-50,0
Kenija	2		
Kina	110	28	-74,5
Kirgistan	4		
Kolumbija	19	27	42,1
Kosovo	43	38	-11,6
Kostarika	1		
Kuba	4	3	-25,0

Strani državljani oštećeni kaznenim djelima prema državljanstvu			Trend u %
Država	2023.	2024.	
Latvija	4	4	0,0
Libanon	1		
Libija	1	3	200,0
Litva	5	7	40,0
Luksemburg	5	1	-80,0
Mađarska	86	86	0,0
Malezija	3	7	133,3
Malta	4	1	-75,0
Maroko	34		
Meksiko	2	4	100,0
Mijanmar		1	
Moldova	1	5	400,0
Mongolija	5		
Nepal	39	104	166,7
Nigerija	3	1	-66,7
Nizozemska	79	83	5,1
Norveška	14	21	50,0
Novi Zeland	3	8	166,7
Njemačka	533	551	3,4
Pakistan	36	8	-77,8
Palestina	7	3	-57,1
Panama		1	
Paragvaj	3	1	-66,7
Peru		2	
Poljska	104	100	-3,8
Portugal	4	10	150,0
Rumunjska	24	22	-8,3
Rusija	30	34	13,3
SAD	70	63	-10,0
Saudijska Arabija	1		
Sijera Leone		1	
Singapur	5	6	20,0
Sirija	290	74	-74,5
Sjeverna Koreja		1	
Sjeverna Makedonija	78	80	2,6
Slovačka	72	73	1,4
Slovenija	398	369	-7,3
Srbija	189	254	34,4
Sudan		1	
Španjolska	84	24	-71,4
Šri Lanka	6		
Švedska	33	27	-18,2
Švicarska	51	51	0,0
Tajland	4	3	-25,0
Tajvan	4	4	0,0
Tanzanija		3	
Tunis	1	2	100,0
Turska	1.015	65	-93,6
Uganda		1	
Ujedinjeni Arapski Emirati	1	2	100,0
Ukrajina	117	157	34,2
Urugvaj	1	2	100,0
Uzbekistan	4	7	75,0
Velika Britanija	84	77	-8,3
Venezuela	4	17	325,0
Vijetnam	4		
Zambija		3	
Nepoznato državljanstvo	52	54	3,8
UKUPNO	5.330	4.104	-23,0

2.16. Kaznena djela i počinitelji prema razini kriminalističkog istraživanja

2. 16. 1. Kaznena djela

Prijavljena i razriješena kaznena djela prema kriminalističkoj klasifikaciji i razini kriminalističkog istraživanja

Kriminalitet	Ukupno			Razina								
	Prijavljena	Razriješena	% razj.	nacionalna			regionalna			lokalna		
				Prijavljena	Razriješena	% razj.	Prijavljena	Razriješena	% razj.	Prijavljena	Razriješena	% razj.
Opći	48.845	32.685	66,9	36	36	100,0	2.427	2.397	98,8	46.382	30.252	65,2
Terorizam i ekstremno nasilje	57	52	91,2				32	32	100,0	25	20	80,0
Ratni zločini	126	133	105,6	7	7	100,0	119	126	105,9			
Organizirani	3.158	2.850	90,2	20	20	100,0	638	636	99,7	2.500	2.194	87,8
Gospodarski	4.046	4.022	99,4	225	226	100,4	2.930	2.934	100,1	891	862	96,7
Droga	2.661	2.671	100,4	132	132	100,0	1.490	1.500	100,7	1.039	1.039	100,0
Kibernetički kriminalitet	2.390	1.104	46,2	1			470	321	68,3	1.919	783	40,8
UKUPNO BEZ PROMETA	61.283	43.517	71,0	421	421	100,0	8.106	7.946	98,0	52.756	35.150	66,6
U prometu	1.564	1.545	98,8				5	6	120,0	1.559	1.539	98,7
U K U P N O	62.847	45.062	71,7	421	421	100,0	8.111	7.952	98,0	54.315	36.689	67,5
Na štetu maloljetnika	12.037	11.984	99,6				724	719	99,3	11.313	11.265	99,6

Usporedni prikaz prijavljenih kaznenih djela prema kriminalističkoj klasifikaciji i razini kriminalističkog istraživanja

Kriminalitet	Ukupno 2024.	Razina								
		nacionalna			regionalna			lokalna		
		2023.	2024.	Trend u %	2023.	2024.	Trend u %	2023.	2024.	Trend u %
Opći	48.845	243	36	-85,2	2.031	2.427	+19,5	43.283	46.382	+7,2
Terorizam i ekstremno nasilje	57	3			7	32	+357,1	28	25	-10,7
Ratni zločini	126	30	7	-76,7	62	119	+91,9			
Organizirani	3.158	8	20	+150,0	656	638	-2,7	2.453	2.500	+1,9
Gospodarski	4.046	511	225	-56,0	2.890	2.930	+1,4	1.028	891	-13,3
Droga	2.661	148	132	-10,8	1.287	1.490	+15,8	1.061	1.039	-2,1
Kibernetički kriminalitet	2.390	1	1	0,0	481	470	-2,3	1.550	1.919	+23,8
UKUPNO BEZ PROMETA	61.283	944	421	-55,4	7.414	8.106	+9,3	49.403	52.756	+6,8
U prometu	1.564				5	5	0,0	1.496	1.559	+4,2
U K U P N O	62.847	944	421	-55,4	7.419	8.111	+9,3	50.899	54.315	+6,7
Na štetu maloljetnika	12.037				697	724	+3,9	10.843	11.313	+4,3

Postotni udjeli prijavljenih kaznenih djela prema kriminalističkoj klasifikaciji i razini kriminalističkog istraživanja

Kriminalitet	Ukupno 2024.	Razina (%)								
		nacionalna			regionalna			lokalna		
		2023.	2024.	Trend u post. bodu	2023.	2024.	Trend u post. bodu	2023.	2024.	Trend u post. bodu
Opći	100,0	0,5	0,1	-0,5	4,5	5,0	0,5	95,0	95,0	-0,1
Terorizam i ekstremno nasilje	100,0	7,9			18,4	56,1	37,7	73,7	43,9	-29,8
Ratni zločini	100,0	32,6	5,6	-27,1	67,4	94,4	27,1			
Organizirani	100,0	0,3	0,6	0,4	21,0	20,2	-0,8	78,7	79,2	0,5
Gospodarski	100,0	11,5	5,6	-6,0	65,3	72,4	7,2	23,2	22,0	-1,2
Droga	100,0	5,9	5,0	-1,0	51,6	56,0	4,4	42,5	39,0	-3,5
Kibernetički kriminalitet	100,0	0,0	0,0	0,0	23,7	19,7	-4,0	76,3	80,3	4,0
UKUPNO BEZ PROMETA	100,0	1,6	0,7	-0,9	12,8	13,2	0,4	85,5	86,1	0,6
U prometu	100,0				0,3	0,3	0,0	99,7	99,7	0,0
U K U P N O	100,0	1,6	0,7	-0,9	12,5	12,9	0,4	85,9	86,4	0,5
Na štetu maloljetnika	100,0				6,0	6,0	0,0	94,0	94,0	0,0

Usporedni prikaz razriješenih kaznenih djela prema kriminalističkoj klasifikaciji i razini kriminalističkog istraživanja

Kriminalitet	Ukupno 2024.	Razina								
		nacionalna			regionalna			lokalna		
		2023.	2024.	Trend u %	2023.	2024.	Trend u %	2023.	2024.	Trend u %
Opći	32.685	240	36	-85,0	1.962	2.397	+22,2	27.934	30.252	+8,3
Terorizam i ekstremno nasilje	52	3			7	32	+357,1	26	20	-23,1
Ratni zločini	133	30	7	-76,7	62	126	+103,2	4		
Organizirani	2.850	8	20	+150,0	655	636	-2,9	2.167	2.194	+1,2
Gospodarski	4.022	512	226	-55,9	2.902	2.934	+1,1	980	862	-12,0
Droga	2.671	148	132	-10,8	1.282	1.500	+17,0	1.060	1.039	-2,0
Kibernetički kriminalitet	1.104	1			388	321	-17,3	592	783	+32,3
UKUPNO BEZ PROMETA	43.517	942	421	-55,3	7.258	7.946	+9,5	32.763	35.150	+7,3
U prometu	1.545				6	6	0,0	1.478	1.539	+4,1
U K U P N O	45.062	942	421	-55,3	7.264	7.952	+9,5	34.241	36.689	+7,1
Na štetu maloljetnika	11.984				690	719	+4,2	10.783	11.265	+4,5

Postotni udjeli razriješenih kaznenih djela prema kriminalističkoj klasifikaciji i razini kriminalističkog istraživanja

Kriminalitet	Ukupno 2024.	Razina (%)								
		nacionalna			regionalna			lokalna		
		2023.	2024.	Trend u post. bodu	2023.	2024.	Trend u post. bodu	2023.	2024.	Trend u post. bodu
Opći	100,0	0,8	0,1	-0,7	6,5	7,3	0,8	92,7	92,6	-0,1
Terorizam i ekstremno nasilje	100,0	8,3			19,4	61,5	42,1	72,2	38,5	-33,8
Ratni zločini	100,0	31,3	5,3	-26,0	64,6	94,7	30,2	4,2		
Organizirani	100,0	0,3	0,7	0,4	23,1	22,3	-0,8	76,6	77,0	0,4
Gospodarski	100,0	11,7	5,6	-6,0	66,0	72,9	6,9	22,3	21,4	-0,9
Droga	100,0	5,9	4,9	-1,0	51,5	56,2	4,7	42,6	38,9	-3,7
Kibernetički kriminalitet	100,0	0,1			39,6	29,1	-10,5	60,3	70,9	10,6
UKUPNO BEZ PROMETA	100,0	2,3	1,0	-1,3	17,7	18,3	0,5	80,0	80,8	0,8
U prometu	100,0				0,4	0,4	0,0	99,6	99,6	0,0
U K U P N O	100,0	2,2	0,9	-1,3	17,1	17,6	0,5	80,7	81,4	0,8
Na štetu maloljetnika	100,0				6,0	6,0	0,0	94,0	94,0	0,0

Prijavljena kaznena djela prema kriminalističkoj klasifikaciji na nacionalnoj razini kriminalističkog istraživanja

Kriminalitet	Ukupno 2024.	PNUSKOK									
		Zagreb		Rijeka		Split		Osijek		MUP sjedište	
		2023.	2024.	2023.	2024.	2023.	2024.	2023.	2024.	2023.	2024.
Opći	36	1	3	203	30			19		20	3
Terorizam i ekstremno nasilje										3	
Ratni zločini	7									30	7
Organizirani	20	5	3		1	3	11		4		1
Gospodarski	225	35	43	112	4	140	97	41	27	183	54
Droga	132	94	3		8	54	76		45		
Kibernetički kriminalitet	1									1	1
U K U P N O	421	135	52	315	43	197	184	60	76	237	66
Na štetu maloljetnika											

Postotni udjeli prijavljenih kaznenih djela prema kriminalističkoj klasifikaciji na nacionalnoj razini kriminalističkog istraživanja

Kriminalitet	Ukupno 2024.	PNUSKOK									
		Zagreb		Rijeka		Split		Osijek		MUP sjedište	
		2023.	2024.	2023.	2024.	2023.	2024.	2023.	2024.	2023.	2024.
Opći	100,0	0,4	8,3	83,5	83,3			7,8		8,2	8,3
Terorizam i ekstremno nasilje										100,0	
Ratni zločini	100,0									100,0	100,0
Organizirani	100,0	62,5	15,0		5,0	37,5	55,0		20,0		5,0
Gospodarski	100,0	6,8	19,1	21,9	1,8	27,4	43,1	8,0	12,0	35,8	24,0
Droga	100,0	63,5	2,3		6,1	36,5	57,6		34,1		
Kibernetički kriminalitet	100,0									100,0	100,0
U K U P N O	100,0	14,3	12,4	33,4	10,2	20,9	43,7	6,4	18,1	25,1	15,7
Na štetu maloljetnika											

Razriješena kaznena djela prema kriminalističkoj klasifikaciji na nacionalnoj razini kriminalističkog istraživanja

Kriminalitet	Ukupno 2024.	PNUSKOK									
		Zagreb		Rijeka		Split		Osijek		MUP sjedište	
		2023.	2024.	2023.	2024.	2023.	2024.	2023.	2024.	2023.	2024.
Opći	36	1	3	200	30			19		20	3
Terorizam i ekstremno nasilje										3	
Ratni zločini	7									30	7
Organizirani	20	5	3		1	3	11		4		1
Gospodarski	226	39	43	109	4	140	98	41	27	183	54
Droga	132	94	3		8	54	76		45		
Kibernetički kriminalitet										1	
U K U P N O	421	139	52	309	43	197	185	60	76	237	65
Na štetu maloljetnika											

Postotni udjeli razriješenih kaznenih djela prema kriminalističkoj klasifikaciji na nacionalnoj razini kriminalističkog istraživanja

Kriminalitet	Ukupno 2024.	PNUSKOK									
		Zagreb		Rijeka		Split		Osijek		MUP sjedište	
		2023.	2024.	2023.	2024.	2023.	2024.	2023.	2024.	2023.	2024.
Opći	100,0	0,4	8,3	83,3	83,3			7,9		8,3	8,3
Terorizam i ekstremno nasilje										100,0	
Ratni zločini	100,0									100,0	100,0
Organizirani	100,0	62,5	15,0		5,0	37,5	55,0		20,0		5,0
Gospodarski	100,0	7,6	19,0	21,3	1,8	27,3	43,4	8,0	11,9	35,7	23,9
Droga	100,0	63,5	2,3		6,1	36,5	57,6		34,1		
Kibernetički kriminalitet										100,0	
U K U P N O	100,0	14,8	12,4	32,8	10,2	20,9	43,9	6,4	18,1	25,2	15,4
Na štetu maloljetnika											

Prijavljena korupcijska kaznena djela na nacionalnoj razini kriminalističkog istraživanja

Policijska uprava	UKUPNO	Prijavljena korupcijska kaznena djela prema razinama kriminalističkog istraživanja							
		Nacionalna (ukupno)	Nacionalna razina					Regionalna	Lokalna
			PNUSKOK OSIJEK	PNUSKOK RIJEKA	PNUSKOK SPLIT	PNUSKOK ZAGREB	MUP SJEDIŠTE		
zagrebačka	90	47	4			1	42	42	1
splitsko-dalmatinska	19							19	
primorsko-goranska	18	1				1		17	
osječko-baranjska	16	2	2					14	
istarska	13	1		1				12	
dubr.-neretvanska	7	5			5			1	1
karlovačka	14							14	
sislač.-moslavačka	128							44	84
šibensko-kninska	53							3	50
vukov.-srijemska	88	40				40		48	
zadarska	19	1					1	18	
bjelov.-bilogorska	14							14	
brodsko-posavska	4							4	
kopriv.-križevačka	9							9	
krapinsko-zagorska	54							54	
ličko-senjska	19							19	
međimurska	1							1	
požeško-slavonska									
varaždinska	26							26	
virov.-podravska	9							9	
UKUPNO	601	97	6	1	5	42	43	368	136

Prijavljena kaznena djela počinjena u sastavu zločinačkog udruženja
na nacionalnoj razini kriminalističkog istraživanja

Policijska uprava	UKUPNO	Prijavljena kaznena djela počinjena u sastavu zločinačkog udruženja na nacionalnoj razini kriminalističkog istraživanja							
		Nacionalna (ukupno)	Nacionalna razina					Regionalna	Lokalna
			PNUSKOK OSIJEK	PNUSKOK RIJEKA	PNUSKOK SPLIT	PNUSKOK ZAGREB	MUP SJEDIŠTE		
zagrebačka	53	25					25	23	5
splitsko-dalmatinska	92	71			71			21	
primorsko-goranska	5							5	
osječko-baranjska	37	16	16					21	
istarska	55	8		8				46	1
dubr.-neretvanska	8							6	2
karlovačka	3							3	
sislač.-moslavačka	35							31	4
šibensko-kninska	4							1	3
vukov.-srijemska	3							3	
zadarska	6							5	1
bjelov.-bilogorska	21	21	21						
brodsko-posavska	4							4	
kopriv.-križevačka	17							17	
krapinsko-zagorska									
ličko-senjska									
međimurska									
požeško-slavonska	7	7	7						
varaždinska									
virov.-podravska									
UKUPNO	350	123	44	8	71		25	186	16

Prijavljena kaznena djela i koeficijent razriješenosti prema kriminalističkoj klasifikaciji na nacionalnoj razini kriminalističkog istraživanja

Kriminalitet	Ukupno 2024.	PNUSKOK									
		Zagreb		Rijeka		Split		Osijek		MUP sjedište	
		Ukupno	% razrj.	Ukupno	% razrj.	Ukupno	% razrj.	Ukupno	% razrj.	Ukupno	% razrj.
Opći	36	3	100,0	30	100,0					3	100,0
Terorizam i ekstremno nasilje											
Ratni zločini	7									7	100,0
Organizirani	20	3	100,0	1	100,0	11	100,0	4	100,0	1	100,0
Gospodarski	225	43	100,0	4	100,0	97	101,0	27	100,0	54	100,0
Droga	132	3	100,0	8	100,0	76	100,0	45	100,0		
Kibernetički kriminalitet	1									1	
U K U P N O	421	52	100,0	43	100,0	184	100,5	76	100,0	66	98,5
Na štetu maloljetnika											

Prijavljena kaznena djela prema zakonskoj kvalifikaciji na nacionalnoj razini kriminalističkog istraživanja

Članak KZ-a	Zakonski naziv kaznenog djela	Ukupno 2024.	PNUSKOK										
			Zagreb		Rijeka		Split		Osijek		MUP sjedište		
			2023.	2024.	2023.	2024.	2023.	2024.	2023.	2024.	2023.	2024.	
91.	Ratni zločin	7										30	7
97.	Terorizam											1	
101.	Obuka za terorizam											2	
139.	Prijetnja											20	
190.	Neovlaštena proizvodnja i promet drogama	131	94	3		8	54	75		45			
	Neovlaštena proizvodnja i promet stvari zabranjenih u sportu	1						1					
191.A													
212.	Protupravna gradnja						1						
236.	Prijevvara	1											1
246.	Zlouporeba povjerenja u gospodarskom poslovanju	9			2	2	11	2		5			
252.	Primanje mita u gospodarskom poslovanju	2			1					2			
253.	Davanje mita u gospodarskom poslovanju	2								2			
254.	Zlouporeba u postupku javne nabave											28	
256.	Utaja poreza ili carine	24				1		14	19	9			
258.	Subvencijska prijevvara	1		1								2	
265.	Pranje novca	29			2			12		7	53	10	
268.	Oštećenje računalnih podataka	1											1
272.	Zlouporeba naprava											1	
274.	Krivotvorenje novca	1		1									
278.	Krivotvorenje isprave	11	1	3	43	8			19				
279.	Krivotvorenje službene ili poslovne isprave	65			2		1	64			7	1	
281.	Ovjeravanje neistinitog sadržaja	22			156	22							
291.	Zlouporeba položaja i ovlasti	65	15	40	103	1	123	5	10		58	19	
292.	Nezakonito pogodovanje										31		
293.	Primanje mita	11	7		1		2		3		1	11	
294.	Davanje mita	12	6		1		2		3		3	12	
295.	Trgovanje utjecajem	4	3	1					5	2		1	
296.	Davanje mita za trgovanje utjecajem	1	2	1					1				
300.	Odavanje službene tajne		2										
305.	Davanje lažnog iskaza	2											2
306.	Sprječavanje dokazivanja				3								
308.	Otkrivanje identiteta ugrožene osobe ili zaštićenog svjedoka				1								
	Protuzakonito ulaženje, kretanje i boravak u republici hrvatskoj, drugoj državi članici europske unije ili potpisnici šengenskog sporazuma	10								10			
326.													
328.	Zločinačko udruženje	7	3			1	2	1		4		1	
331.	Nedozvo. posjed. izrada i nabavljanje oružja i eksplozivnih stvari	2	2	2				1					
UKUPNO		421	135	52	315	43	197	184	60	76	237	66	

Postotni udjeli prijavljenih kaznenih djela prema zakonskoj kvalifikaciji na nacionalnoj razini kriminalističkog istraživanja

Članak KZ-a	Zakonski naziv kaznenog djela	Ukupno 2024.	PNUSKOK											
			Zagreb		Rijeka		Split		Osijek		MUP sjedište			
			2023.	2024.	2023.	2024.	2023.	2024.	2023.	2024.	2023.	2024.		
91.	Ratni zločin	100,0											100,0	100,0
97.	Terorizam												100,0	
101.	Obuka za terorizam												100,0	
139.	Prijetnja												100,0	
190.	Neovlaštena proizvodnja i promet drogama	100,0	63,5	2,3		6,1	36,5	57,3			34,4			
191.A	Neovlaštena proizvodnja i promet stvari zabranjenih u sportu	100,0						100,0						
212.	Protupravna gradnja						100,0							
236.	Prijevvara	100,0												100,0
246.	Zlouporaba povjerenja u gospodarskom poslovanju	100,0			15,4	22,2	84,6	22,2			55,6			
252.	Primanje mita u gospodarskom poslovanju	100,0			100,0						100,0			
253.	Davanje mita u gospodarskom poslovanju	100,0									100,0			
254.	Zlouporaba u postupku javne nabave												100,0	
256.	Utaja poreza ili carine	100,0				4,2		58,3	100,0		37,5			
258.	Subvencijska prijevvara	100,0		100,0									100,0	
265.	Pranje novca	100,0			3,6			41,4			24,1	96,4	34,5	
268.	Oštećenje računalnih podataka	100,0												100,0
272.	Zlouporaba naprava												100,0	
274.	Krivotvorenje novca	100,0		100,0										
278.	Krivotvorenje isprave	100,0	1,6	27,3	68,3	72,7				30,2				
279.	Krivotvorenje službene ili poslovne isprave	100,0			20,0		10,0	98,5				70,0	1,5	
281.	Ovjeravanje neistinitog sadržaja	100,0			100,0	100,0								
291.	Zlouporaba položaja i ovlasti	100,0	4,9	61,5	33,3	1,5	39,8	7,7	3,2			18,8	29,2	
292.	Nezakonito pogodovanje												100,0	
293.	Primanje mita	100,0	50,0		7,1		14,3		21,4			7,1	100,0	
294.	Davanje mita	100,0	40,0		6,7		13,3		20,0			20,0	100,0	
295.	Trgovanje utjecajem	100,0	37,5	25,0					62,5	50,0			25,0	
296.	Davanje mita za trgovanje utjecajem	100,0	66,7	100,0					33,3					
300.	Odavanje službene tajne		100,0											
305.	Davanje lažnog iskaza	100,0												100,0
306.	Sprječavanje dokazivanja				100,0									
308.	Otkrivanje identiteta ugrožene osobe ili zaštićenog svjedoka				100,0									
326.	Protuzakonito ulaženje, kretanje i boravak u republici hrvatskoj, drugoj državi članici europske unije ili potpisnici šengenskog sporazuma	100,0												
328.	Zločinačko udruženje	100,0	60,0			14,3	40,0	14,3			57,1		14,3	
331.	Nedozvo. posjed., izrada i nabavljanje oružja i eksplozivnih stvari	100,0	66,7	100,0			33,3							
UKUPNO		100,0	14,3	12,4	33,4	10,2	20,9	43,7	6,4	18,1	25,1	15,7		

Razriješena kaznena djela prema zakonskoj kvalifikaciji na nacionalnoj razini kriminalističkog istraživanja

Članak KZ-a	Zakonski naziv kaznenog djela	Ukupno 2024.	PNUSKOK										
			Zagreb		Rijeka		Split		Osijek		MUP sjedište		
			2023.	2024.	2023.	2024.	2023.	2024.	2023.	2024.	2023.	2024.	
91.	Ratni zločin	7										30	7
97.	Terorizam											1	
101.	Obuka za terorizam											2	
139.	Prijetnja											20	
190.	Neovlaštena proizvodnja i promet drogama	131	94	3		8	54	75			45		
191.A	Neovlaštena proizvodnja i promet stvari zabranjenih u sportu	1						1					
212.	Protupravna gradnja					1							
236.	Prijevvara	1											1
246.	Zlouporeba povjerenja u gospodarskom poslovanju	9		2	2	11	2			5			
252.	Primanje mita u gospodarskom poslovanju	2		1						2			
253.	Davanje mita u gospodarskom poslovanju	2								2			
254.	Zlouporeba u postupku javne nabave											28	
256.	Utaja poreza ili carine	24	3			1	14	19	9				
258.	Subvencijska prijevvara	1		1								2	
265.	Pranje novca	29		2			12		7	53	10		
272.	Zlouporeba naprava											1	
274.	Krivotvorenje novca	1		1									
278.	Krivotvorenje isprave	11	1	3	43	8			19				
279.	Krivotvorenje službene ili poslovne isprave	66			2		1	65				7	1
281.	Ovjeravanje neistinitog sadržaja	22			156	22							
291.	Zlouporeba položaja i ovlasti	65	16	40	100	1	123	5	10			58	19
292.	Nezakonito pogodovanje											31	
293.	Primanje mita	11	7		1		2		3			1	11
294.	Davanje mita	12	6		1		2		3			3	12
295.	Trgovanje utjecajem	4	3	1					5	2			1
296.	Davanje mita za trgovanje utjecajem	1	2	1					1				
300.	Odavanje službene tajne		2										
305.	Davanje lažnog iskaza	2											2
308.	Otkrivanje identiteta ugrožene osobe ili zaštićenog svjedoka				1								
326.	Protuzakonito ulaženje, kretanje i boravak u republici hrvatskoj, drugoj državi članici europske unije ili potpisnici šengenskog sporazuma	10						10					
328.	Zločinačko udruženje	7	3			1	2	1		4			1
331.	Nedozvo. posjed., izrada i nabavljanje oružja i eksplozivnih stvari	2	2	2			1						
UKUPNO		421	139	52	309	43	197	185	60	76	237	65	

Postotni udjeli razriješenih kaznenih djela prema zakonskoj kvalifikaciji na nacionalnoj razini kriminalističkog istraživanja

Članak KZ-a	Zakonski naziv kaznenog djela	Ukupno 2024.	PNUSKOK										
			Zagreb		Rijeka		Split		Osijek		MUP sjedište		
			2023.	2024.	2023.	2024.	2023.	2024.	2023.	2024.	2023.	2024.	
91.	Ratni zločin	100,0										100,0	100,0
97.	Terorizam											100,0	
101.	Obuka za terorizam											100,0	
139.	Prijetnja											100,0	
190.	Neovlaštena proizvodnja i promet drogama	100,0	63,5	2,3		6,1	36,5	57,3		34,4			
191.A	Neovlaštena proizvodnja i promet stvari zabranjenih u sportu	100,0						100,0					
212.	Protupravna gradnja						100,0						
236.	Prijevarena	100,0											100,0
246.	Zloupotreba povjerenja u gospodarskom poslovanju	100,0			15,4	22,2	84,6	22,2		55,6			
252.	Primanje mita u gospodarskom poslovanju	100,0			100,0					100,0			
253.	Davanje mita u gospodarskom poslovanju	100,0								100,0			
254.	Zloupotreba u postupku javne nabave											100,0	
256.	Utaja poreza ili carine	100,0	13,6			4,2		58,3	86,4	37,5			
258.	Subvencijska prijevarena	100,0		100,0								100,0	
265.	Pranje novca	100,0			3,6			41,4		24,1	96,4	34,5	
272.	Zloupotreba naprava											100,0	
274.	Krivotvorenje novca	100,0		100,0									
278.	Krivotvorenje isprave	100,0	1,6	27,3	68,3	72,7			30,2				
279.	Krivotvorenje službene ili poslovne isprave	100,0			20,0		10,0	98,5				70,0	1,5
281.	Ovjeravanje neistinitog sadržaja	100,0			100,0	100,0							
291.	Zloupotreba položaja i ovlasti	100,0	5,2	61,5	32,6	1,5	40,1	7,7	3,3			18,9	29,2
292.	Nezakonito pogodovanje											100,0	
293.	Primanje mita	100,0	50,0		7,1		14,3		21,4			7,1	100,0
294.	Davanje mita	100,0	40,0		6,7		13,3		20,0			20,0	100,0
295.	Trgovanje utjecajem	100,0	37,5	25,0					62,5	50,0			25,0
296.	Davanje mita za trgovanje utjecajem	100,0	66,7	100,0					33,3				
300.	Odavanje službene tajne		100,0										
305.	Davanje lažnog iskaza	100,0											100,0
308.	Otkrivanje identiteta ugrožene osobe ili zaštićenog svjedoka				100,0								
326.	Protuzakonito ulaženje, kretanje i boravak u republici hrvatskoj, drugoj državi članici europske unije ili potpisnici šengenskog sporazuma	100,0						100,0					
328.	Zločinačko udruženje	100,0	60,0			14,3	40,0	14,3		57,1			14,3
331.	Nedozvoljeno posjedovanje, izrada i nabavljanje oružja i eksplozivnih stvari	100,0	66,7	100,0			33,3						
UKUPNO		100,0	14,8	12,4	32,8	10,2	20,9	43,9	6,4	18,1	25,2	15,4	

Razriješena kaznena djela na regionalnoj razini prema kriminalističkoj klasifikaciji i po policijskim upravama (bez prometa)²¹

Policijska uprava	Opći	Terorizam i ekstremno nasilje	Ratni zločini	Organizirani	Gospodarski	Droga	Kibernetički kriminalitet	U K U P N O	Na štetu maloljetnika
osječko-baranjska	52		31	27	761	27	11	909	15
zagrebačka	349			124	181	80	80	814	103
splitsko-dalmatinska	319	27		63	179	106	21	715	53
zadarska	197			74	263	87	16	637	47
karlovačka	66		37	11	238	183	20	555	11
šibensko-kninska	96		49	31	119	175	5	475	42
vukov.-srijemska	103	2		13	184	111	6	419	13
istarska	92	1		77	168	27	26	391	12
primorsko-goranska	140			32	89	108	14	383	80
bjelov.-bilogorska	180			12	89	77	11	369	18
sislač.-moslavačka	74	2	9	43	123	72	36	359	33
varaždinska	126			18	36	114	10	304	58
dubr.-neretvanska	84			37	128	44	5	298	31
virov.-podravska	135			7	65	76	12	295	73
međimurska	139			6	65	71	6	287	60
kopriv.-križevačka	50			24	72	26	5	177	6
požeško-slavonska	65			19	15	57	12	168	30
brodsko-posavska	70			9	46	33	5	163	15
krapinsko-zagorska	26			8	92	15	3	144	9
ličko-senjska	34			1	21	11	17	84	10
UKUPNO	2.397	32	126	636	2.934	1.500	321	7.946	719

Postotni udjeli razriješenih kaznenih djela na regionalnoj razini prema kriminalističkoj klasifikaciji i po policijskim upravama

Policijska uprava	Opći	Terorizam i ekstremno nasilje	Ratni zločini	Organizirani	Gospodarski	Droga	Kibernetički kriminalitet	U K U P N O	Na štetu maloljetnika
osječko-baranjska	5,7		3,4	3,0	83,7	3,0	1,2	100,0	1,7
zagrebačka	42,9			15,2	22,2	9,8	9,8	100,0	12,7
splitsko-dalmatinska	44,6	3,8		8,8	25,0	14,8	2,9	100,0	7,4
zadarska	30,9			11,6	41,3	13,7	2,5	100,0	7,4
karlovačka	11,9		6,7	2,0	42,9	33,0	3,6	100,0	2,0
šibensko-kninska	20,2		10,3	6,5	25,1	36,8	1,1	100,0	8,8
vukov.-srijemska	24,6	0,5		3,1	43,9	26,5	1,4	100,0	3,1
istarska	23,5	0,3		19,7	43,0	6,9	6,6	100,0	3,1
primorsko-goranska	36,6			8,4	23,2	28,2	3,7	100,0	20,9
bjelov.-bilogorska	48,8			3,3	24,1	20,9	3,0	100,0	4,9
sislač.-moslavačka	20,6	0,6	2,5	12,0	34,3	20,1	10,0	100,0	9,2
varaždinska	41,4			5,9	11,8	37,5	3,3	100,0	19,1
dubr.-neretvanska	28,2			12,4	43,0	14,8	1,7	100,0	10,4
virov.-podravska	45,8			2,4	22,0	25,8	4,1	100,0	24,7
međimurska	48,4			2,1	22,6	24,7	2,1	100,0	20,9
kopriv.-križevačka	28,2			13,6	40,7	14,7	2,8	100,0	3,4
požeško-slavonska	38,7			11,3	8,9	33,9	7,1	100,0	17,9
brodsko-posavska	42,9			5,5	28,2	20,2	3,1	100,0	9,2
krapinsko-zagorska	18,1			5,6	63,9	10,4	2,1	100,0	6,3
ličko-senjska	40,5			1,2	25,0	13,1	20,2	100,0	11,9
UKUPNO	30,2	0,4	1,6	8,0	36,9	18,9	4,0	100,0	9,0

²¹ Razvrstano po ukupnom broju evidentiranih kaznenih djela.

Razriješena kaznena djela po policijskim upravama prema kriminalističkoj klasifikaciji i razini kriminalističkog istraživanja (bez prometa)

Policijska uprava	Razriješena kaznena djela			Razriješena kaznena djela u 2024. prema razinama					
				lokalno		regionalno		nacionalno	
	2023.	2024.	Trend u %	kd	% razj.	kd	% razj.	kd	% razj.
zagrebačka	8.829	9.466	7,2	8.569	90,5	814	8,6	83	0,9
splitsko-dalmatinska	4.291	5.388	25,6	4.507	83,6	715	13,3	166	3,1
primorsko-goranska	3.057	2.797	-8,5	2.413	86,3	383	13,7	1	0,0
osječko-baranjska	2.783	3.025	8,7	2.094	69,2	909	30,0	22	0,7
istarska	2.403	2.751	14,5	2.350	85,4	391	14,2	10	0,4
dubr.-neretvanska	1.166	1.222	4,8	907	74,2	298	24,4	17	1,4
karlovačka	1.869	1.883	0,7	1.328	70,5	555	29,5		
sisačko-moslavačka	1.858	1.926	3,7	1.565	81,3	359	18,6	2	0,1
šibensko-kninska	1.528	1.828	19,6	1.353	74,0	475	26,0		
vukov.-srijemska	1.891	1.490	-21,2	1.016	68,2	419	28,1	55	3,7
zadarska	2.124	2.261	6,5	1.622	71,7	637	28,2	2	0,1
bjelov.-bilogorska	1.163	1.133	-2,6	742	65,5	369	32,6	22	1,9
brodsko-posavska	1.119	1.161	3,8	985	84,8	163	14,0	13	1,1
kopriv.-križevačka	1.230	1.311	6,6	1.134	86,5	177	13,5		
krapinsko-zagorska	1.064	1.026	-3,6	882	86,0	144	14,0		
ličko-senjska	728	692	-4,9	608	87,9	84	12,1		
međimurska	885	924	4,4	637	68,9	287	31,1		
požeško-slavonska	665	767	15,3	571	74,4	168	21,9	28	3,7
varaždinska	1.490	1.490	0,0	1.186	79,6	304	20,4		
virov.-podravska	820	976	19,0	681	69,8	295	30,2		
UKUPNO	40.963	43.517	6,2	35.150	80,8	7.946	18,3	421	1,0

2. 16. 2. Počinitelji

Prijavljeni počinitelji kaznenih djela prema kriminalističkoj klasifikaciji i razini kriminalističkog istraživanja

Kriminalitet	Ukupno 2024.	Razina								
		nacionalna			regionalna			lokalna		
		2023.	2024.	Trend u %	2023.	2024.	Trend u %	2023.	2024.	Trend u %
Opći	17.682	31	9	-71,0	873	1.063	+21,8	15.788	16.610	+5,2
Terorizam i ekstremno nasilje	28	2			5	6	+20,0	24	22	-8,3
Ratni zločini	24	4	5	+25,0	16	19	+18,8	4		
Organizirani	2.231	2	7	+250,0	309	355	+14,9	1.963	1.869	-4,8
Gospodarski	1.199	122	51	-58,2	676	700	+3,6	391	448	+14,6
Droga	1.016	55	38	-30,9	467	499	+6,9	593	479	-19,2
Kibernetički kriminalitet	361	1			132	138	+4,5	223	223	0,0
UKUPNO BEZ PROMETA	22.541	217	110	-49,3	2.478	2.780	+12,2	18.986	19.651	+3,5
U prometu	1.480				5	3	-40,0	1.414	1.477	+4,5
U K U P N O	24.021	217	110	-49,3	2.483	2.783	+12,1	20.400	21.128	+3,6
Na štetu maloljetnika	5.080				207	225	+8,7	4.613	4.855	+5,2

Postotni udjeli počinitelja kaznenih djela prema kriminalističkoj klasifikaciji i razini kriminalističkog istraživanja

Kriminalitet	Ukupno 2024.	Razina (%)								
		nacionalna			regionalna			lokalna		
		2023.	2024.	Trend u post. bodu	2023.	2024.	Trend u post. bodu	2023.	2024.	Trend u post. bodu
Opći	100,0	0,2	0,1	-0,1	5,2	6,0	0,8	94,6	93,9	-0,6
Terorizam i ekstremno nasilje	100,0	6,5			16,1	21,4	5,3	77,4	78,6	1,2
Ratni zločini	100,0	16,7	20,8	4,2	66,7	79,2	12,5	16,7		
Organizirani	100,0	0,1	0,3	0,2	13,6	15,9	2,3	86,3	83,8	-2,5
Gospodarski	100,0	10,3	4,3	-6,0	56,9	58,4	1,5	32,9	37,4	4,5
Droga	100,0	4,9	3,7	-1,2	41,9	49,1	7,2	53,2	47,1	-6,0
Kibernetički kriminalitet	100,0	0,3			37,1	38,2	1,1	62,6	61,8	-0,9
UKUPNO BEZ PROMETA	100,0	1,0	0,5	-0,5	11,4	12,3	0,9	87,6	87,2	-0,4
U prometu	100,0				0,4	0,2	-0,1	99,6	99,8	0,1
U K U P N O	100,0	0,9	0,5	-0,5	10,7	11,6	0,8	88,3	88,0	-0,4
Na štetu maloljetnika	100,0				4,3	4,4	0,1	95,7	95,6	-0,1

Prijavljeni počinitelji kaznenih djela prema kriminalističkoj klasifikaciji
na nacionalnoj razini kriminalističkog istraživanja

Kriminalitet	Ukupno 2024.	PNUSKOK									
		Zagreb		Rijeka		Split		Osijek		MUP sjedište	
		2023.	2024.	2023.	2024.	2023.	2024.	2023.	2024.	2023.	2024.
Opći	9	1		29	7					1	2
Terorizam i ekstremno nasilje										2	
Ratni zločini	5									4	5
Organizirani	7	1	1			1	5		1		
Gospodarski	51	20	9	27	5	14	9	24	13	37	15
Droga	38	38	3		3	17	19		13		
Kibernetički kriminalitet										1	
U K U P N O	110	60	13	56	15	32	33	24	27	45	22
Na štetu maloljetnika											

Postotni udjeli počinitelja kaznenih djela prema kriminalističkoj klasifikaciji
na nacionalnoj razini kriminalističkog istraživanja

Kriminalitet	Ukupno 2024.	PNUSKOK									
		Zagreb		Rijeka		Split		Osijek		MUP sjedište	
		2023.	2024.	2023.	2024.	2023.	2024.	2023.	2024.	2023.	2024.
Opći	100,0	3,2		93,5	77,8					3,2	22,2
Terorizam i ekstremno nasilje										100,0	
Ratni zločini	100,0									100,0	100,0
Organizirani	100,0	50,0	14,3			50,0	71,4		14,3		
Gospodarski	100,0	16,4	17,6	22,1	9,8	11,5	17,6	19,7	25,5	30,3	29,4
Droga	100,0	69,1	7,9		7,9	30,9	50,0		34,2		
Kibernetički kriminalitet										100,0	
U K U P N O	100,0	27,6	11,8	25,8	13,6	14,7	30,0	11,1	24,5	20,7	20,0
Na štetu maloljetnika											

Broj prijavljenih kaznenih djela po počinitelju

Kriminalitet	Ukupno 2024.	PNUSKOK									
		Zagreb		Rijeka		Split		Osijek		MUP sjedište	
		2023.	2024.	2023.	2024.	2023.	2024.	2023.	2024.	2023.	2024.
Opći	4,0	1,0		7,0	4,3					20,0	1,5
Terorizam i ekstremno nasilje										1,5	
Ratni zločini	1,4									7,5	1,4
Organizirani	2,9	5,0	3,0			3,0	2,2		4,0		
Gospodarski	4,4	1,8	4,8	4,1	0,8	10,0	10,8	1,7	2,1	4,9	3,6
Droga	3,5	2,5	1,0		2,7	3,2	4,0		3,5		
Kibernetički kriminalitet										1,0	
U K U P N O	3,8	2,3	4,0	5,6	2,9	6,2	5,6	2,5	2,8	5,3	3,0
Na štetu maloljetnika											

**Prijavljeni počinitelji kaznenih djela prema zakonskoj kvalifikaciji
na nacionalnoj razini kriminalističkog istraživanja**

Članak KZ-a	Zakonski naziv kaznenog djela	Ukupno 2024.	PNUSKOK										
			Zagreb		Rijeka		Split		Osijek		MUP sjedište		
			2023.	2024.	2023.	2024.	2023.	2024.	2023.	2024.	2023.	2024.	
91.	Ratni zločin	5										4	5
97.	Terorizam											2	
139.	Prijetnja											1	
190.	Neovlaštena proizvodnja i promet drogama	38	38	3		3	17	19			13		
212.	Protupravna gradnja						1						
236.	Prijevaram	2											2
246.	Zloupotaba povjerenja u gospodarskom poslovanju	6			9	3	1	1			2		
252.	Primanje mita u gospodarskom poslovanju	1			2						1		
253.	Davanje mita u gospodarskom poslovanju	2									2		
254.	Zloupotaba u postupku javne nabave											24	
256.	Utaja poreza ili carine	5	6							2	5		
258.	Subvencijska prijevaram	4		4								2	
265.	Pranje novca	10			4			4			2	2	4
272.	Zloupotaba naprava											1	
274.	Krivotvorenje novca	1		1									
278.	Krivotvorenje isprave	5	1		16	5							
279.	Krivotvorenje službene ili poslovne isprave	3			1		1	2					1
281.	Ovjeravanje neistinitog sadržaja	2			13	2							
291.	Zloupotaba položaja i ovlasti	11	7	2	11	2	8	2	15			7	5
293.	Primanje mita	1	2				1		1				1
294.	Davanje mita	3	3				2		2			2	3
295.	Trgovanje utjecajem	4	2	2						2	1		1
296.	Davanje mita za trgovanje utjecajem	1		1						2			
326.	Protuzakonito ulaženje, kretanje i boravak u republici hrvatskoj, drugoj državi članici europske unije ili potpisnici šengenskog sporazuma	5							5				
328.	Zločinačko udruženje	1					1				1		
331.	Nedozvo. posjed., izrada i nabavljanje oružja i eksplozivnih stvari		1										
UKUPNO		110	60	13	56	15	32	33	24	27	45	22	

Postotni udjeli počinitelja kaznenih djela prema zakonskoj kvalifikaciji
na nacionalnoj razini kriminalističkog istraživanja

Članak KZ-a	Zakonski naziv kaznenog djela	Ukupno 2024.	PNUSKOK										
			Zagreb		Rijeka		Split		Osijek		MUP sjedište		
			2023.	2024.	2023.	2024.	2023.	2024.	2023.	2024.	2023.	2024.	
91.	Ratni zločin	100,0										100,0	100,0
97.	Terorizam											100,0	
139.	Prijetnja											100,0	
190.	Neovlaštena proizvodnja i promet drogama	100,0	69,1	7,9		7,9	30,9	50,0			34,2		
212.	Protupravna gradnja						100,0						
236.	Prijevaram	100,0											100,0
246.	Zloupotaba povjerenja u gospodarskom poslovanju	100,0			90,0	50,0	10,0	16,7			33,3		
252.	Primanje mita u gospodarskom poslovanju	100,0			100,0						100,0		
253.	Davanje mita u gospodarskom poslovanju	100,0									100,0		
254.	Zloupotaba u postupku javne nabave											100,0	
256.	Utaja poreza ili carine	100,0	75,0							25,0	100,0		
258.	Subvencijska prijevaram	100,0		100,0								100,0	
265.	Pranje novca	100,0			66,7			40,0			20,0	33,3	40,0
272.	Zloupotaba naprava											100,0	
274.	Krivotvorenje novca	100,0		100,0									
278.	Krivotvorenje isprave	100,0	5,9		94,1	100,0							
279.	Krivotvorenje službene ili poslovne isprave	100,0			50,0		50,0	66,7					33,3
281.	Ovjeravanje neistinitog sadržaja	100,0			100,0	100,0							
291.	Zloupotaba položaja i ovlasti	100,0	14,6	18,2	22,9	18,2	16,7	18,2	31,3			14,6	45,5
293.	Primanje mita	100,0	50,0				25,0			25,0			100,0
294.	Davanje mita	100,0	33,3				22,2			22,2		22,2	100,0
295.	Trgovanje utjecajem	100,0	50,0	50,0						50,0	25,0		25,0
296.	Davanje mita za trgovanje utjecajem	100,0		100,0						100,0			
326.	Protuzakonito ulaženje, kretanje i boravak u republici hrvatskoj, drugoj državi članici europske unije ili potpisnici šengenskog sporazuma	100,0							100,0				
328.	Zločinačko udruženje	100,0					100,0				100,0		
331.	Nedozvo. posjed., izrada i nabavljanje oružja i eksplozivnih tvari		100,0										
UKUPNO		100,0	27,6	11,8	25,8	13,6	14,7	30,0	11,1	24,5	20,7	20,0	

Broj prijavljenih kaznenih djela po počinitelju

Članak KZ-a	Zakonski naziv kaznenog djela	Ukupno 2024.	PNUSKOK											
			Zagreb		Rijeka		Split		Osijek		MUP sjedište			
			2023.	2024.	2023.	2024.	2023.	2024.	2023.	2024.	2023.	2024.		
91.	Ratni zločin	1,4											7,5	1,4
97.	Terorizam												0,5	
101.	Obuka za terorizam													
139.	Prijetnja												20,0	
190.	Neovlaštena proizvodnja i promet drogama	3,4	2,5	1,0		2,7	3,2	3,9		3,5				
191.A	Neovlaštena proizvodnja i promet stvari zabranjenih u sportu													
212.	Protupravna gradnja						1,0							
236.	Prijevaram	0,5												0,5
246.	Zlouporeba povjerenja u gospodarskom poslovanju	1,5			0,2	0,7	11,0	2,0		2,5				
252.	Primanje mita u gospodarskom poslovanju	2,0			0,5					2,0				
253.	Davanje mita u gospodarskom poslovanju	1,0								1,0				
254.	Zlouporeba u postupku javne nabave												1,2	
256.	Utaja poreza ili carine	4,8	0,0							9,5	1,8			
258.	Subvencijska prijevaram	0,3		0,3									1,0	
265.	Pranje novcam	2,9			0,5			3,0		3,5	26,5	2,5		
268.	Oštećenje računalnih podataka													
272.	Zlouporeba naprava												1,0	
274.	Krivotvorenje novcam	1,0		1,0										
278.	Krivotvorenje isprave	2,2	1,0		2,7	1,6								
279.	Krivotvorenje službene ili poslovne isprave	21,7			2,0		1,0	32,0						1,0
281.	Ovjeravanje neistinitog sadržaja	11,0			12,0	11,0								
291.	Zlouporeba položaja i ovlasti	5,9	2,1	20,0	9,4	0,5	15,4	2,5	0,7		8,3	3,8		
292.	Nezakonito pogodovanje													
293.	Primanje mita	11,0	3,5				2,0		3,0					11,0
294.	Davanje mita	4,0	2,0				1,0		1,5		1,5	4,0		
295.	Trgovanje utjecajem	1,0	1,5	0,5					2,5	2,0		1,0		
296.	Davanje mita za trgovanje utjecajem	1,0		1,0					0,5					
300.	Odavanje službene tajne													
305.	Davanje lažnog iskaza													
306.	Sprječavanje dokazivanja													
308.	Otkrivanje identiteta ugrožene osobe ili zaštićenog svjedoka													
326.	republici hrvatskoj, drugoj državi članici europske unije ili potpisnici šengenskog sporazuma	2,0						2,0						
328.	Zločinačko udruženje	7,0					2,0			4,0				
331.	Nedozvo. posjed., izrada i nabavljanje oružja i eksplozivnih stvari		2,0											
UKUPNO		3,8	2,3	4,0	5,6	2,9	6,2	5,6	2,5	2,8	5,3	3,0		

Prijavljeni počinitelji kaznenih djela na regionalnoj razini prema kriminalističkoj klasifikaciji i po policijskim upravama²²

Policijska uprava	Opći	Terorizam i ekstremno nasilje	Ratni zločini	Organizirani	Gospodarski	Droga	Kibernetički kriminalitet	U K U P N O	Na štetu maloljetnika
zagrebačka	153			84	125	73	21	456	21
splitsko-dalmatinska	189	2		73	60	107	23	454	19
zadarska	73			15	41	32	4	165	13
vukov.-srijemska	62	1		8	54	32	1	158	7
primorsko-goranska	54			8	42	42	8	154	20
sisač.-moslavačka	34	2	4	22	37	13	13	125	6
šibensko-kninska	36		4	19	26	27	5	117	5
dubr.-neretvanska	57			14	22	21	2	116	13
međimurska	63			4	31	16	2	116	28
virov.-podravska	61			7	26	13	3	110	30
osječko-baranjska	29		10	15	33	15	4	106	10
brodsko-posavska	40			12	31	17	4	104	5
istarska	34	1		13	25	11	11	95	6
bjelov.-bilogorska	36			6	28	14	6	90	6
varaždinska	34			14	12	21	5	86	10
karlovačka	23		1	8	24	13	12	81	3
požeško-slavonska	37			13	10	6	6	72	14
kopriv.-križevačka	17			13	23	13	1	67	3
krapinsko-zagorska	17			4	31	5	2	59	3
ličko-senjska	14			3	19	8	5	49	3
UKUPNO	1.063	6	19	355	700	499	138	2.780	225

Postotni udjeli počinitelja kaznenih djela na regionalnoj razini prema kriminalističkoj klasifikaciji i po policijskim upravama

Policijska uprava	Opći	Terorizam i ekstremno nasilje	Ratni zločini	Organizirani	Gospodarski	Droga	Kibernetički kriminalitet	U K U P N O	Na štetu maloljetnika
zagrebačka	33,6			18,4	27,4	16,0	4,6	100,0	4,6
splitsko-dalmatinska	41,6	0,4		16,1	13,2	23,6	5,1	100,0	4,2
zadarska	44,2			9,1	24,8	19,4	2,4	100,0	7,9
vukov.-srijemska	39,2	0,6		5,1	34,2	20,3	0,6	100,0	4,4
primorsko-goranska	35,1			5,2	27,3	27,3	5,2	100,0	13,0
sisač.-moslavačka	27,2	1,6	3,2	17,6	29,6	10,4	10,4	100,0	4,8
šibensko-kninska	30,8		3,4	16,2	22,2	23,1	4,3	100,0	4,3
dubr.-neretvanska	49,1			12,1	19,0	18,1	1,7	100,0	11,2
međimurska	54,3			3,4	26,7	13,8	1,7	100,0	24,1
virov.-podravska	55,5			6,4	23,6	11,8	2,7	100,0	27,3
osječko-baranjska	27,4		9,4	14,2	31,1	14,2	3,8	100,0	9,4
brodsko-posavska	38,5			11,5	29,8	16,3	3,8	100,0	4,8
istarska	35,8	1,1		13,7	26,3	11,6	11,6	100,0	6,3
bjelov.-bilogorska	40,0			6,7	31,1	15,6	6,7	100,0	6,7
varaždinska	39,5			16,3	14,0	24,4	5,8	100,0	11,6
karlovačka	28,4		1,2	9,9	29,6	16,0	14,8	100,0	3,7
požeško-slavonska	51,4			18,1	13,9	8,3	8,3	100,0	19,4
kopriv.-križevačka	25,4			19,4	34,3	19,4	1,5	100,0	4,5
krapinsko-zagorska	28,8			6,8	52,5	8,5	3,4	100,0	5,1
ličko-senjska	28,6			6,1	38,8	16,3	10,2	100,0	6,1
UKUPNO	38,2	0,2	0,7	12,8	25,2	17,9	5,0	100,0	8,1

²²Razvrstano po ukupnom broju počinitelja kaznenih djela.

Regionalna razina – prosječan broj razriješenih kaznenih djela po počinitelju²³

Policijska uprava	Opći	Terorizam i ekstremno nasilje	Ratni zločini	Organizirani	Gospodarski	Droga	Kibernetički kriminalitet	UKUPNO	Na štetu maloljetnika
osječko-baranjska	1,9		3,1	1,8	23,1	1,8	7,3	8,8	1,5
karlovačka	2,9		37,0	1,4	9,9	14,0	1,7	6,8	3,7
bjelov.-bilogorska	5,0			2,2	3,2	5,6	2,7	4,2	3,0
istarska	2,8	1,0		5,9	6,7	2,5	2,7	4,2	2,0
šibensko-kninska	2,9		12,3	1,7	4,6	6,5	1,0	4,1	9,0
zadarska	2,8			4,9	6,4	2,7	8,0	4,0	3,6
varaždinska	3,8			1,3	3,1	5,4	2,6	3,6	5,8
sislač.-moslavačka	2,1	1,0	0,5	2,0	3,2	5,5	2,7	2,8	5,3
virov.-podravska	2,2			1,0	2,5	5,9	4,0	2,7	2,4
vukov.-srijemska	1,7	2,0		1,5	3,4	3,5	6,0	2,7	1,9
kopriv.-križevačka	2,9			1,8	3,1	2,0	6,0	2,7	2,0
dubr.-neretvanska	1,5			2,6	5,8	1,5	10,0	2,6	2,5
požeško-slavonska	1,7			1,4	1,4	9,5	5,5	2,6	2,1
primorsko-goranska	2,6			4,3	2,1	2,6	2,6	2,6	4,0
međimurska	2,3			1,5	2,1	4,4	3,5	2,5	2,1
krapinsko-zagorska	1,6			2,0	3,0	3,0	2,0	2,5	3,0
brodsko-posavska	1,9			0,8	1,5	2,0	12,8	2,1	2,8
ličko-senjska	2,4			0,3	1,1	1,4	4,2	1,8	3,3
zagrebačka	2,2			1,5	1,4	1,1	3,9	1,7	4,9
splitsko-dalmatinska	1,7	13,5		0,9	3,0	1,0	1,2	1,6	2,9
UKUPNO	2,3	5,3	6,3	1,8	4,2	3,0	3,4	2,9	3,2

²³ Razvrstano po ukupnom broju evidentiranih počinitelja kaznenih djela.

2. 17. Pregled odbačaja kaznenih djela

Razlozi odbačaja kaznenih djela (I. dio)

Zakon o	RAZLOZI ODBAČAJA		ODBAČAJI ZA KAZNENA DJELA									
			općeg kriminaliteta	organiziranog kriminaliteta	zlouporaba opojnih droga	gospodarskog kriminaliteta	terorizma i ratnih zločina	kazneno-pravne zaštite djece i maloljetnika	u prometu	kibernetičkog kriminaliteta	U P U N O	
kaznenom postupku - redovni postupak	206.st.1.t.1.	33. KZ - Beznačajno djelo	100	10	12	5		28	2	4	161	
	206.st.1.t.1.	Ne progoni se po službenoj dužnosti	497	20	3	14		218	29	2	783	
	206.st.1.t.1.	Ne progoni se po službenoj dužnosti - blagodat nesvjedočenja	7					31			38	
	206.st.1.t.1.	čl. 3. KZ-a - Promjena zakonskih propisa										
	206.st.1.t.1.	čl. 21 - KZ-a - Nužna obrana	3					3			6	
	206.st.1.t.1.	čl. 22 - KZ-a - Krajnja nužda										
	206.st.1.t.1.	Nije kd zbog pravnog shvaćanja Vrhovnog suda										
	206.st.1.t.1.	Ostali razlozi	30	4				47			81	
	206.st.1.t.2.	Zastara	355			919	1	4			1.279	
	206.st.1.t.2.	Amnestija, pomilovanje				1					1	
	206.st.1.t.2.	KD već pravomoćno presuđeno	4								4	
	206.st.1.t.2.	Okolnosti koje isključuju kazneni progon	371	7	1	13		85	7	4	488	
	206.st.1.t.3.	Okolnosti koje isključuju krivnju	61	7	1	11		45	8	3	136	
	206.st.1.t.4.	Ne postoje osnovane sumnje da je osumnj. poč. kd	1.344	69	23	106	1	1.328	44	30	2.945	
	206.st.1.t.4.	Ne postoje osnovane sumnje da je osumnj. poč. kd - blagodat nesvjedočenja	175	3				1.121		30	1.329	
	206.st.1.t.5.	Prijava nije vjerodostojna	13	1				3	1		18	
	206. e st. 1.	Važno za otkrivanje kd zloč. udruživanja (svjedok-pokajnik)										
	kaznenom postupku - načelo svrhovitosti	206 c st. 1. t. 1.	Vjerojatnost oslobođenja od kazne	11			1		11	5		28
		206 c st. 1. t. 2.	Nesvrhovitost - u tijeku je izvršenje kazne ili zašt. mjera	4			2		1		1	8
		206. c st. 1. t. 3.	Okrivljenik izručen ili predan stranoj državi									
206. c st. 1. t. 3.		Izručen Međunarodnom kaznenom sudu										
206. c st. 1. t. 4.		Nesvrhovitost - više kaznenih djela s istim bićem	1					15			16	
206. d st. 1. t. 1.		Preuzeo obvezu nadoknade štete	24	1		2		15	1	2	45	
206. d st. 1. t. 2.		Obveza uplate određene svote u korist javne ustan.	7	1		3		5	12		28	
206. d st. 1. t. 3.		Obveza isplate plaćanja dospjelih obveza...						2	1		3	
206. d st. 1. t. 4.		Obveza rada za opće dobro	2		2			21	1		26	
206. d st. 1. t. 5.		Obveza odvikavanja od ovisnosti						3			3	
206. d st. 1. t. 6.	Obveza podvrgavanja psihosocijalnoj terapiji						49			49		
206. e st. 1.	Važno za otkrivanje kd zločinačkog udruživanja											
USKOK	28. a st.1.	Nije kazneno djelo iz nadležnosti USKOK-a										
	28.st.1.	Okrivljenik nije počinio k.d. iz nadležnosti USKOK-a										
DO*	51. f	Kazn. post. u državi članici pravomoćno dovršen										
	206. st. 1. t. 1.	Beznačajno djelo	2		2	1					5	
	čl. 62. st. 1.	Rođaci i druge bliske osobe										
Uputa Ravnateljstva iz 2010. g. 511-01-95-3/8-210 Načelo "NE BIS IN IDEM"			1					2			3	

Razlozi odbačaja kaznenih djela (II. dio)

Zakon o	RAZLOZI ODBAČAJA			ODBAČAJI ZA KAZNENA DJELA									
				općeg kriminaliteta	organiziranog kriminaliteta	zlouporaba opojnih droga	gospodarskog kriminaliteta	terorizma i ratnih zločina	kazneno-pravne zaštite djece i maloljetnika	u prometu	kibernetičkog kriminaliteta	U K U P N O	
sudovima za mladež	Djeca	49.	Osoba nije navršila 14 godina	127	7	1	2		33		3	173	
		Nema osnovane sumnje da je dijete počinilo kazneno djelo			1								1
	Maloljetnici	70 st.1.	206.st.1.t.1. ZKP	Ne progoni se po službenoj dužnosti (nije kd)	4	7				3			14
		70 st.1.	206. st. 1. t. 1. ZKP	Beznačajno djelo	5		1			1	1	1	9
		70 st.1.	206. st. 1. t. 1. ZKP u svezi st. 3 KZ-a	Ne progoni se po služb. dužn. zbog izmjena zakon. propisa									
		70 st.1.	206. st. 1. t. 1. ZKP	Ne progoni se po službenoj dužnosti (prema shvaćanju VS)									
		70 st.1.	206. st. 1. t. 1. ZKP u	Nužna obrana									
		70 st.1.	206. st. 1. t. 1. ZKP u	Krajnja nužda									
		70 st.1.	206. st. 1. t. 1. ZKP	Ostali razlozi	2	1				4			7
		70 st.1.	206.st.1.t.2. ZKP	čl. 81.KZ-a - Zastara						1			1
		70 st.1.		Amnestija, pomilovanje						2		2	
		70 st.1.	206. st. 1. t. 2 ZKP	Kazneno djelo pravomoćno presuđeno									
		70 st.1.	206.st.1.t.2. ZKP	Isključuju kazneni progon	17			4		10		2	33
		70 st.1.	206.st.1.t.3. ZKP	Isključuju krivnju						1			1
		70 st.1.	206.st.1.t.4. ZKP-a	Nema osnovane sumnje	57	1	4			35		2	99
		70 st.1.	206.st.1.t.5.	Prijava nije vjerodostojna	1								1
		71. st.1.	Svrhovitost s obzirom na okolnosti u svezi mlt. osobe		212	2	2	1	3	64	15	5	304
		71.st.2.	Svrhovitost - više kaznenih djela		28	1				8		3	40
	72.st.1.	Ispunjenje Zakonom predviđenih obveza		199	6	4	2	3	75	34	18	341	
	73.st.1.	Izvršenje kazne ili odgojne mjere u tijeku		81	1	2	2		15	1	2	104	
odgovorn. prav. oso.	24.	Pravna osoba nema imovine											
	24.	Neznatna imovina pravne osobe											
	24.	Stečajni postupak u tijeku											
UKUPNO				3.746	149	58	1.089	8	3.287	164	112	8.613	

Odbačaji kaznenih djela bez prometa po policijskim upravama – struktura kriminaliteta

POLICIJSKA UPRAVA	Odbačaji kaznenih djela (bez prometa)														
	UKUPNO	općeg kriminaliteta		organiziranog kriminaliteta		zlouporaba opojnih droga		gospodarskog kriminaliteta		terorizma i ratnih zločina		kaznenopravne zaštite djece i maloljetnika		kibernetičkog kriminaliteta	
		Broj	Udio %	Broj	Udio %	Broj	Udio %	Broj	Udio %	Broj	Udio %	Broj	Udio %	Broj	Udio %
zagrebačka	1.420	600	42,3	22	1,5	8	0,1	18	1,3		0,0	763	53,7	9	0,6
splitsko-dalmatinska	896	447	49,9	9	1,0	7	0,8	7	0,8	2	0,2	411	45,9	13	1,5
primorsko-goranska	661	352	53,3	14	2,1	3	0,5	35	5,3	1	0,2	249	37,7	7	1,1
osječko-baranjska	1.127	498	44,2		0,0	6	0,5	363	32,2		0,0	247	21,9	13	1,2
istarska	307	162	52,8	2	0,7	3	1,0	8	2,6		0,0	127	41,4	5	1,6
dubr.-neretvanska	190	76	40,0	2	1,1	4	2,1	13	6,8		0,0	93	48,9	2	1,1
karlovačka	278	79	28,4	10	3,6	3	1,1	77	27,7	1	0,4	101	36,3	7	2,5
sislačko-moslavačka	360	152	42,2	12	3,3	1	0,3	33	9,2		0,0	162	45,0		0,0
šibensko-kninska	405	184	45,4	9	2,2	1	0,2	3	0,7		0,0	201	49,6	7	1,7
vukov.-srijemska	225	137	60,9	3	1,3	7	3,1	11	4,9	3	1,3	63	28,0	1	0,4
zadarska	363	159	43,8	19	5,2	2	0,6	11	3,0		0,0	168	46,3	4	1,1
bjelov.-bilogorska	498	62	12,4	2	0,4		0,0	354	71,1		0,0	77	15,5	3	0,6
brodsko-posavska	227	168	74,0	7	3,1	1	0,4	5	2,2		0,0	46	20,3		0,0
kopriv.-križevačka	244	101	41,4	13	5,3	9	3,7	8	3,3		0,0	110	45,1	3	1,2
krapinsko-zagorska	260	94	36,2	3	1,2		0,0	24	9,2		0,0	136	52,3	3	1,2
ličko-senjska	118	77	65,3	3	2,5		0,0	2	1,7		0,0	34	28,8	2	1,7
međimurska	145	74	51,0	1	0,7		0,0	6	4,1		0,0	59	40,7	5	3,4
požeško-slavonska	161	96	59,6	5	3,1	1	0,6	2	1,2		0,0	57	35,4		0,0
varaždinska	274	107	39,1	8	2,9		0,0	2	0,7		0,0	129	47,1	28	10,2
virovit.-podravska	290	121	41,7	5	1,7	2	0,7	107	36,9	1	0,3	54	18,6		0,0
UKUPNO	8.449	3.746	44,3	149	1,8	58	0,7	1.089	12,9	8	0,1	3.287	38,9	112	1,3

Prikaz odbačaja kaznenih djela bez prometa prema razlozima odbačaja²⁴

POLICIJSKA UPRAVA	Broj odbačaja iz ran. g.	Broj odbačaja 2023. g.	Broj odbačaja 2024. g.	Ukupan broj odbačaja	Odbačaji grupe A				Odbačaji grupe B	
					čl.206.st.1.t.1.* ZKP-a	čl.206.st.1.t.4. ZKP-a	Ukupno	Udio %	Ukupno	Udio %
zagrebačka	195	521	704	1.420	164	621	785	55,3	635	44,7
splitsko-dalmat.	30	376	490	896	62	295	357	39,8	539	60,2
primorsko-gorran.	14	277	370	661	61	398	459	69,4	202	30,6
osječko-baranjska	671	158	298	1.127	73	136	209	18,5	918	81,5
istarska	23	138	146	307	32	135	167	54,4	140	45,6
dubrovačko-neretv.	16	77	97	190	8	95	103	54,2	87	45,8
karlovačka	79	59	140	278	8	90	98	35,3	180	64,7
sisačko-moslav.	83	148	129	360	25	178	203	56,4	157	43,6
šibensko-kninska	34	157	214	405	88	175	263	64,9	142	35,1
vukovarsko-srijem.	35	79	111	225	54	78	132	58,7	93	41,3
zadarska	49	157	157	363	47	201	248	68,3	115	31,7
bjelovarsko-bilogo.	358	39	101	498	10	49	59	11,8	439	88,2
brodsko-posavska	28	123	76	227	31	113	144	63,4	83	36,6
koprivničko-križ.	20	95	129	244	15	79	94	38,5	150	61,5
krapinsko-zagor.	49	82	129	260	24	91	115	44,2	145	55,8
ličko-senjska	12	50	56	118	24	57	81	68,6	37	31,4
međimurska	1	62	82	145	6	72	78	53,8	67	46,2
požeško-slav.	12	68	81	161	10	58	68	42,2	93	57,8
varaždinska	12	127	135	274	3	61	64	23,4	210	76,6
virovitičko-podrav.	136	59	95	290	23	18	41	14,1	249	85,9
UKUPNO	1.857	2.852	3.740	8.449	768	3.000	3.768	44,6	4.681	55,4

²⁴Razlozi odbačaja grupe "A" – razlozi iz članka 206. st. 1 t. 1 (Ne progoni se po službenoj dužnosti) i čl. 206. st. 1 t. 4 i Nema osnovane sumnje da je osumnjičeni počinio kazneno djelo (ne uključuje "blagodat nesvjedočenja") prema ZKP-u i Zakonu o sudovima za mladež. Razlozi odbačaja grupe "B" – svi ostali razlozi i blagodat nesvjedočenja.

Stopa odbačaja u odnosu na razriješena kaznena djela bez prometa

POLICIJSKA UPRAVA	Razriješena kaznena djela (bez prometa)		Trend u %	Odbačaji grupe "A"		Trend u %	Odbačaji grupe "B"		Trend u %	Ukupan broj odbačaja		Trend u %	Stopa (%) - odbačaji grupe "A"/ razriješena djela		Trend u post. bodu	Stopa (%) - svi odbačaji/ razriješena djela		Trend u post. bodu
	2023.	2024.		2023.	2024.		2023.	2024.		2023.	2024.		2023.	2024.		2023.	2024.	
zagrebačka	8.829	9.466	+7,2	564	785	+39,2	507	635	+25,2	1.071	1.420	+32,6	6,4	8,3	+1,9	12,1	15,0	+2,9
splitsko-dalmatinska	4.291	5.388	+25,6	288	357	+24,0	424	539	+27,1	712	896	+25,8	6,7	6,6	-0,1	16,6	16,6	+0,0
primorsko-goranska	3.057	2.797	-8,5	357	459	+28,6	136	202	+48,5	493	661	+34,1	11,7	16,4	+4,7	16,1	23,6	+7,5
osječko-baranjska	2.783	3.025	+8,7	167	209	+25,1	649	918	+41,4	816	1.127	+38,1	6,0	6,9	+0,9	29,3	37,3	+7,9
istarska	2.403	2.751	+14,5	140	167	+19,3	123	140	+13,8	263	307	+16,7	5,8	6,1	+0,2	10,9	11,2	+0,2
dubrovačko-neretvanska	1.166	1.222	+4,8	145	103	-29,0	95	87	-8,4	240	190	-20,8	12,4	8,4	-4,0	20,6	15,5	-5,0
karlovačka	1.869	1.883	+0,7	68	98	+44,1	134	180	+34,3	202	278	+37,6	3,6	5,2	+1,6	10,8	14,8	+4,0
sislačko-moslavačka	1.858	1.926	+3,7	129	203	+57,4	164	157	-4,3	293	360	+22,9	6,9	10,5	+3,6	15,8	18,7	+2,9
šibensko-kninska	1.528	1.828	+19,6	184	263	+42,9	136	142	+4,4	320	405	+26,6	12,0	14,4	+2,3	20,9	22,2	+1,2
vukovarsko-srijemska	1.891	1.490	-21,2	103	132	+28,2	78	93	+19,2	181	225	+24,3	5,4	8,9	+3,4	9,6	15,1	+5,5
zadarska	2.124	2.261	+6,5	97	248	+155,7	83	115	+38,6	180	363	+101,7	4,6	11,0	+6,4	8,5	16,1	+7,6
bjelovarsko-bilogorska	1.163	1.133	-2,6	75	59	-21,3	84	439	+422,6	159	498	+213,2	6,4	5,2	-1,2	13,7	44,0	+30,3
brodsko-posavska	1.119	1.161	+3,8	112	144	+28,6	90	83	-7,8	202	227	+12,4	10,0	12,4	+2,4	18,1	19,6	+1,5
koprivničko-križevačka	1.230	1.311	+6,6	76	94	+23,7	173	150	-13,3	249	244	-2,0	6,2	7,2	+1,0	20,2	18,6	-1,6
krapinsko-zagorska	1.064	1.026	-3,6	50	115	+130,0	119	145	+21,8	169	260	+53,8	4,7	11,2	+6,5	15,9	25,3	+9,5
ličko-senjska	728	692	-4,9	61	81	+32,8	46	37	-19,6	107	118	+10,3	8,4	11,7	+3,3	14,7	17,1	+2,4
međimurska	885	924	+4,4	65	78	+20,0	68	67	-1,5	133	145	+9,0	7,3	8,4	+1,1	15,0	15,7	+0,7
požeško-slavonska	665	767	+15,3	34	68	+100,0	108	93	-13,9	142	161	+13,4	5,1	8,9	+3,8	21,4	21,0	-0,4
varaždinska	1.490	1.490	0,0	83	64	-22,9	178	210	+18,0	261	274	+5,0	5,6	4,3	-1,3	17,5	18,4	+0,9
virovitičko-podravska	820	976	+19,0	37	41	+10,8	292	249	-14,7	329	290	-11,9	4,5	4,2	-0,3	40,1	29,7	-10,4
UKUPNO	40.963	43.517	+6,2	2.835	3.768	+32,9	3.687	4.681	+27,0	6.522	8.449	+29,5	6,9	8,7	+1,7	15,9	19,4	+3,5

Odbačene kaznene prijave prema zakonskoj klasifikaciji

Glava/ članak	Zakonski naziv kaznenog djela	Razriješena KD u RH	Ukupan broj odbačaja	% odbačaja od ukupno razriješenih KD-a	Odbačaji grupe A				Odbačaji grupe B**	
					čl.206. st.1.t1.* ZKP-a	čl.206. st.1.t4. ZKP-a	Ukupno	Udio %	Ukupno	Udio %
IX.	Kaznena djela protiv čovječnosti i ljudskog dostojanstva	148	3	2,0		3	3	100,0		
91.	Ratni zločin	95								
96.	Odgovornost zapovjednika	38								
106.	Trgovanje ljudima	15	3	20,0		3	3	100,0		
X.	Kaznena djela protiv života i tijela	3.116	819	26,3	97	307	404	49,3	415	50,7
110.	Ubojstvo	71	1	1,4		1	1	100,0		
111.	Teško ubojstvo	59	1	1,7					1	100,0
111.A	Teško ubojstvo ženske osobe	19	1						1	
112.	Usmrćenje	1								
113.	Prouzročenje smrti iz nehaja	2								
115.	Protupravni prekid trudnoće	1								
117.	Tjelesna ozljeda	1.935	654	33,8	65	239	304	46,5	350	53,5
118.	Teška tjelesna ozljeda	890	146	16,4	31	58	89	61,0	57	39,0
119.	Osobito teška tjelesna ozljeda	6								
120.	Teška tjelesna ozljeda s posljedicom smrti	1								
121.	Teška tjelesna ozljeda iz nehaja	16	3	18,8		1	1	33,3	2	66,7
122.	Sudjelovanje u tučnjavi	72	9	12,5	1	6	7	77,8	2	22,2
123.	Nepružanje pomoći	42	4	9,5		2	2	50,0	2	50,0
124.	Napuštanje nemoćne osobe	1	0		0	0	0		0	
XII.	Kaznena djela protiv radnih odnosa i socijalnog osiguranja	168	24	14,3	1	21	22	91,7	2	8,3
132.	Neisplata plaće	90	11	12,2		10	10	90,9	1	9,1
133.	Zlostavljanje na radu	2	3	150,0		2	2	66,7	1	33,3
134.	Povreda prava iz socijalnog osiguranja	47	1	2,1		1	1	100,0		
135.	Protuzakonito zapošljavanje	29	9	31,0	1	8	9	100,0	0	
XIII.	Kaznena djela protiv osobne slobode	8.080	2.121	26,3	205	859	1.064	50,2	1.057	49,8
136.	Protupravno oduzimanje slobode	82	7	8,5	2	4	6	85,7	1	14,3
138.	Prisila	4	1	25,0					1	100,0
139.	Prijetnja	7.344	1.979	26,9	165	811	976	49,3	1.003	50,7
140.	Nametljivo ponašanje	650	134	20,6	38	44	82	61,2	52	38,8
XIV.	Kaznena djela protiv privatnosti	574	79	13,8	24	29	53	67,1	26	32,9
141.	Narušavanje nepovredivosti doma i poslovnog prostora	66	19	28,8	6	9	15	78,9	4	21,1
142.	Povreda tajnosti pisama i drugih pošiljaka	15								
143.	Neovlašteno zvučno snimanje i prisluškivanje	20	6	30,0	2	2	4	66,7	2	33,3
144.	Neovlašteno slikovno snimanje	32	6	18,8	1	2	3	50,0	3	50,0
144.A	Zloupotreba snimke spolno eksplicitnog sadržaja	32	6	18,8	2	3	5	83,3	1	16,7
145.	Neovlašteno otkrivanje profesionalne tajne		3		0	3	3	100,0	0	
146.	Nedozvoljena uporaba osobnih podataka	409	39	9,5	13	10	23	59,0	16	41,0
XVI.	Kaznena djela protiv spolne slobode	586	43	7,3	4	22	26	60,5	17	39,5
153.	Silovanje	273	14	5,1	1	11	12	85,7	2	14,3
155.	Bludne radnje	143	16	11,2	1	3	4	25,0	12	75,0
156.	Spolno uznemiravanje	102	13	12,7	2	8	10	76,9	3	23,1
157.	Prostitucija	68								
XVII.	Kaznena djela spolnog zlostavljanja i iskorištavanja djeteta	983	49	5,0		16	16	32,7	33	67,3
158.	Spolna zlouporaba djeteta mlađeg od petnaest godina	351	12	3,4		4	4	33,3	8	66,7
159.	Spolna zlouporaba djeteta starijeg od petnaest godina	10								
160.	Zadovoljenje pohote pred djetetom mladim od petnaest godina	48	1	2,1		1	1	100,0		
161.	Mamijenje djece za zadovoljenje spolnih potreba	25								
162.	Podvođenje djeteta	4								
163.	Iskorištavanje djece za pornografiju	422	30	7,1		8	8	26,7	22	73,3
165.	Upoznavanje djece s pornografijom	123	6	4,9		3	3	50,0	3	50,0
XVIII.	Kaznena djela protiv braka, obitelji i djece	6.565	1.746	26,6	133	863	996	57,0	750	43,0
170.	djetetom	22	6	27,3		6	6	100,0		
171.	Ostavljanje u teškom položaju blisku osobu		2			1	1	50,0	1	50,0
172.	Povreda dužnosti uzdržavanja	559	35	6,3	2	19	21	60,0	14	40,0
173.	Neprovođenje odluke za zaštitu dobrobiti djeteta	147	56	38,1	7	34	41	73,2	15	26,8
174.	Oduzimanje djeteta	9	5	55,6	1	3	4	80,0	1	20,0
176.	Napuštanje djeteta	7								
177.	Povreda djetetovih prava	3.167	806	25,4	82	523	605	75,1	201	24,9
178.	Povreda privatnosti djeteta	54	25	46,3	5	1	6	24,0	19	76,0
179.a	Nasilje u obitelji	2.600	811	31,2	36	276	312	38,5	499	61,5

Glava / Članak	Zakonski naziv kaznenog djela	Razriješena KD u RH	Ukupan broj odbačaja	% odbačaja od ukupno razriješenih KD-a	Odbačaji grupe A				Odbačaji grupe B**	
					čl.206. st.1.t1.* ZKP-a	čl.206. st.1.14. ZKP-a	Ukupno	Udio %	Ukupno	Udio %
XIX.	Kaznena djela protiv zdravlja ljudi	2.674	58	2,2	3	27	30	51,7	28	48,3
180.	Širenje i prenošenje zarazne bolesti	2								
183.	Nepružanje medicinske pomoći u hitnim stanjima	1								
190.	Neovlaštena proizvodnja i promet drogama	2.237	38	1,7	3	19	22	57,9	16	42,1
191.	Omogućavanje trošenja droga	420	19	4,5		7	7	36,8	12	63,2
191.a	Neovlaštena proizvodnja i promet stvari zabranjenih u sportu	14	1	7,1		1	1	100,0		
XX.	Kaznena djela protiv okoliša	218	47	21,6	6	20	26	55,3	21	44,7
193.	Onečišćenje okoliša	1								
196.	Ugrožavanje okoliša otpadom	30				0				
197.	Ugrožavanje okoliša postrojenjem	4								
200.	Uništavanje zaštićenih prirodnih vrijednosti	4	1	25,0	1		1	100,0		
201.	Uništavanje staništa	1	0			0	0			
202.	Trgovanje zaštićenim prirodnim vrijednostima	3								
204.	Protuzakoniti lov i ribolov	24	8	33,3	1	1	2	25,0	6	75,0
205.	Ubijanje ili mučenje životinja	69	30	43,5	3	14	17	56,7	13	43,3
205.A	Napuštanje životinja	2								
209.	Pustošenje šuma	39	5	12,8		4	4	80,0	1	20,0
211.	Protupravna eksploatacija rudnog blaga	4								
212.	Protupravna gradnja	37	3	8,1	1	1	2	66,7	1	33,3
XXI.	Kaznena djela protiv opće sigurnosti	333	36	10,8	12	13	25	69,4	11	30,6
215.	Dovođenje u opasnost života i imovine općeopasnom radnjom ili sredstvom	310	32	10,3	12	12	24	75,0	8	25,0
216.	Uništenje ili oštećenje javnih naprava	8	3	37,5		1	1	33,3	2	66,7
218.	Uništenje, oštećenje ili zlouporaba znakova za opasnost	2	1	50,0					1	100,0
221.	Opasno izvođenje građevinskih radova	13								
XXII.	Kaznena djela protiv sigurnosti prometa	1.518	161	10,6	29	42	71	44,1	90	55,9
224.	Ugrožavanje prometa opasnom radnjom ili sredstvom	2								
225.	Ugrožavanje posebnih vrsta prometa	16								
226.	Obijesna vožnja u cestovnom prometu	26	3	11,5		1	1	33,3	2	66,7
227.	Izazivanje prometne nesreće u cestovnom prometu	1.474	158	10,7	29	41	70	44,3	88	55,7
XXIII.	Kaznena djela protiv imovine	10.654	1.968	18,5	216	609	825	41,9	1.143	58,1
228.	Krađa	3.799	774	20,4	89	210	299	38,6	475	61,4
229.	Teška krađa	2.308	378	16,4	12	130	142	37,6	236	62,4
230.	Razbojništvo	372	19	5,1		9	9	47,4	10	52,6
231.	Razbojnička krađa	74	6	8,1	2	1	3	50,0	3	50,0
232.	Utaja	73	23	31,5	8	12	20	87,0	3	13,0
233.	Pronevjera	316	15	4,7		12	12	80,0	3	20,0
234.	Neovlaštena uporaba tuđe pokretne stvari	112	42	37,5	2	5	7	16,7	35	83,3
235.	Oštećenje tuđe stvari	1.490	412	27,7	17	93	110	26,7	302	73,3
236.	Prijevarena	1.783	246	13,8	76	115	191	77,6	55	22,4
237.	Nedozvoljena igra na sreću	5								
238.	Zlouporaba osiguranja	1								
239.	Zlouporaba čeka i platne kartice		1			1	1	100,0		
240.	Zlouporaba povjerenja	29	1	3,4	1		1	100,0		
241.	Povreda tuđih prava	13	2	15,4	1		1	50,0	1	50,0
242.	Lihvarski ugovor	4								
243.	Iznuda	223	30	13,5	6	16	22	73,3	8	26,7
244.	Prikrivanje	47	10	21,3	2	5	7	70,0	3	30,0
244.A	Nedozvoljeno posjedovanje bezgrotovinskog instrumenta plaćanja	5	9	180,0					9	100,0
XXIV.	Kaznena djela protiv gospodarstva	1.900	59	3,1	8	23	31	52,5	28	47,5
246.	Zlouporaba povjerenja u gospodarskom poslovanju	700	7	1,0	1	4	5	71,4	2	28,6
247.	Prijevarena u gospodarskom poslovanju	234	23	9,8	4	14	18	78,3	5	21,7
248.	Povreda obveze vođenja trgovačkih i poslovnih knjiga	134	4	3,0		2	2	50,0	2	50,0
249.	Prouzročenje stečaja	21	2	9,5		1	1	50,0	1	50,0
250.	Pogodovanje vjerovnika	3								
252.	Primanje mita u gospodarskom poslovanju	2								
253.	Davanje mita u gospodarskom poslovanju	2								
256.	Utaja poreza ili carine	277	10	3,6	1		1	10,0	9	90,0
257.	Izbjegavanje carinskog nadzora	27	1	3,7					1	100,0
258.	Subvencijska prijevarena	46	1	2,2	1		1	100,0		
261.	Neovlaštena uporaba tuđe tvrtke	2	2	100,0					2	100,0
263.	Nedozvoljena proizvodnja	2	1	50,0		1	1	100,0		
264.	Nedozvoljena trgovina	300	8	2,7	1	1	2	25,0	6	75,0
265.	Pranje novca	150								

Glava/ Članak	Zakonski naziv kaznenog djela	Razriješena KD u RH	Ukupan broj odbačaja	% odbačaja od ukupno razriješenih KD-a	Odbačaji grupe A				Odbačaji grupe B-	
					čl.206. st.1.11.* ZKP-a	čl.206. st.1.14. ZKP-a	Ukupno	Udio %	Ukupno	Udio %
XXV.	Kaznena djela protiv računalnih sustava, programa i podataka	784	87	11,1	2	25	27	31,0	60	69,0
266.	Neovlašteni pristup	25	3	12,0		1	1	33,3	2	66,7
268.	Oštećenje računalnih podataka	1	1	100,0					1	100,0
269.	Neovlašteno presretanje računalnih podataka	8								
270.	Računalno krivotvorenje	11	1	9,1		1	1	100,0		
271.	Računalna prijevarena	734	82	11,2	2	23	25	30,5	57	69,5
272.	Zloupotreba naprava	5								
XXVI.	Kaznena djela krivotvorenja	2.794	121	4,3	25	43	68	56,2	53	43,8
274.	Krivotvorenje novca	184	24	13,0	13	5	18	75,0	6	25,0
276.	Krivotvorenje znakova za vrijednost	1	0		0	0	0		0	
277.	Krivotvorenje znakova za obilježavanje robe, mjera i utega	13								
278.	Krivotvorenje isprave	1.281	68	5,3	5	22	27	39,7	41	60,3
279.	Krivotvorenje službene ili poslovne isprave	1.118	12	1,1		10	10	83,3	2	16,7
280.	Zloupotreba osobne isprave	70	1	1,4					1	100,0
281.	Ovjeravanje neistinitog sadržaja	125	16	12,8	7	6	13	81,3	3	18,8
283.	Izrada, nabavljanje, posjedovanje, prodaja ili davanje na uporabu sredstava za krivotvorenje	2								
XXVII.	Kaznena djela protiv intelektualnog vlasništva	1								
285.	Nedozvoljena uporaba autorskog djela ili izvedbe umjetnika izvodača	1			0	0			0	
XXVIII.	Kaznena djela protiv službene dužnosti	599	34	5,7		34	34	100,0		
291.	Zloupotreba položaja i ovlasti	416	34	8,2		34	34	100,0		
292.	Nezakonito pogodovanje	3								
293.	Primanje mita	58								
294.	Davanje mita	113								
295.	Trgovanje utjecajem	5								
296.	Davanje mita za trgovanje utjecajem	2								
300.	Odavanje službene tajne	2								
XXIX.	Kaznena djela protiv pravosuđa	405	55	13,6	17	18	35	63,6	20	36,4
302.	Neprijavljanje počinjenog kaznenog djela	4								
303.	Pomoć počinitelju nakon počinjenja kaznenog djela	9								
304.	Lažno prijavljivanje kaznenog djela	81	8	9,9	3		3	37,5	5	62,5
305.	Davanje lažnog iskaza	97	6	6,2	4	1	5	83,3	1	16,7
306.	Sprječavanje dokazivanja	53	13	24,5	5	6	11	84,6	2	15,4
307.	Povreda tajnosti postupka	8	1	12,5	1		1	100,0		
310.	Omogućavanje bijega osobi kojoj je oduzeta sloboda	4			0	0	0		0	
311.	Neizvršenje sudske odluke	146	27	18,5	4	11	15	55,6	12	44,4
312.	Prisila prema pravosudnom dužnosniku	3								
XXX.	Kaznena djela protiv javnog reda	2.915	153	5,2	13	64	77	50,3	76	49,7
314.	Prisila prema službenoj osobi	340	10	2,9	1	4	5	50,0	5	50,0
315.	Napad na službenu osobu	74								
315.a	Prisila prema zdravstvenom djelatniku	28	2		1		1		1	
315.b	Prisila prema osobi koja obavlja poslove od javnog interesa ili u javnoj službi	25	4			1	1		3	
316.	Lažna uzbuna	60	8	13,3		2	2	25,0	6	75,0
317.	Skidanje i povreda službenog pečata i znaka	37	2	5,4		2	2	100,0		
318.	Oduzimanje ili uništenje službenog pečata ili službenog spisa	2	1	50,0					1	100,0
319.	dobro	5	1	20,0	1		1	100,0		
320.	Nedozvoljeno obavljanje istraživačkih radova i prisvajanje kulturnog dobra	1	1	100,0			1	100,0		
322.	Neovlašteno obavljanje službene radnje	1								
323.	Protuzakonita naplata	62	14	22,6	3	9	12	85,7	2	14,3
323.a	Nasilničko ponašanje	172	28	16,3	2	4	6	21,4	22	78,6
324.	Izaživanje nereda	28	1	3,6		1	1	100,0		
325.	Javno poticanje na nasilje i mržnju	19	7	36,8					7	100,0
326.	Protuzakonito ulaženje, kretanje i boravak u Republici Hrvatskoj, drugoj državi članici Europske unije ili potpisnici Šengenskog sporazuma	1.612	22	1,4		19	19	86,4	3	13,6
327.	Dogovor za počinjenje kaznenog djela	23								
328.	Zločinačko udruženje	27								
330.	Izrada i nabavljanje oružja i sredstava namijenjenih počinjenju kaznenog djela	10								
331.	Nedozvoljeno posjedovanje, izrada i nabavljanje oružja i eksplozivnih tvari	361	37	10,2	5	15	20	54,1	17	45,9
331.A	Izrada, nabavljanje, posjedovanje, prodaja ili davanje na uporabu sredstava za zloupotrebu bezgotovinskih instrumenata plaćanja	1								
332.	Povreda mira pokojnika	27	15	55,6		6	6	40,0	9	60,0
XXXII.	Kaznena djela protiv Republike Hrvatske	5								
349.	Povreda ugleda Republike Hrvatske	5								
Ostalo		8	947	11.837,5	2	5	7	0,7	940	99,3
Posebni zakoni - ukupno		34	3			1	1	33,3	2	66,7
UKUPNO RH		45.062	8.613	19,1	797	3.044	3.841	44,6	4.772	55,4
UKUPNO BEZ PROMETA		43.517	8.449	19,4	768	3.000	3.768	44,6	4.681	55,4

2.18. Kriminalitet – po privatnoj tužbi i izostanku prijedloga

Kaznena djela za koja se kazneni postupak pokreće privatnom tužbom

Glave KZ-a	Članak KZ-a	Prijavljeno djela			Razriješeno djela		
		2023.	2024.	Trend %	2023.	2024.	u %
X.	čl. 117. st. 1 u vezi sa st. 3. - Tjelesna ozljeda	588	521	-11,4	343	287	55,1
XIII.	čl.138. st. 1 u vezi sa st. 2. - Prisila	3	1	-66,7	2		
	čl. 139. st. 1. u vezi sa st. 4. - Prijetnja	648	523	-19,3	445	405	77,4
XV.	čl. 147. u vezi čl. 150. - Uvreda	78	126	61,5	58	109	86,5
	čl. 148. u vezi čl. 150. - Teško sramoćenje	2		-100,0	2		
	čl. 149. u vezi čl. 150. - Kleveta	50	117	134,0	33	75	64,1
XXIII.	čl. 228. st. 1. i 3. u vezi sa čl. 245. st. 4. - Krađa	1.239	537	-56,7	1.239	537	100,0
	čl. 228. st. 2. u vezi sa čl. 245. st. 1. - Krađa	10.890	10.831	-0,5	2.443	2.130	19,7
	čl. 229. u vezi sa čl. 245. st. 4. - Teška krađa	7	8	14,3	7	8	100,0
	čl. 232. st. 1., 2. i 4. u vezi sa čl. 245. st. 1. - Utaja	1.134	1.114	-1,8	300	301	27,0
	čl. 233. st. 3. u vezi sa čl. 245. st. 1. - Pronevjera	8	8	0,0	6	6	75,0
	čl. 234. u vezi sa čl. 245. st. 4. - Neovlaštena uporaba tuđe pokr.stvari	5	6	20,0	5	6	100,0
	čl. 236. st. 1. i 2. u vezi sa čl. 245. st. 4. - Prijevarena	98	45	-54,1	98	45	100,0
	čl. 236. st. 3. u vezi sa čl. 245. st. 1. - Prijevarena	488	541	10,9	124	124	22,9
UKUPNO	15.238	14.378	-5,6	5.105	4.033	28,0	

POLICIJSKA UPRAVA	Prijavljeno djela			Razriješeno djela		
	2023.	2024.	Trend %	2023.	2024.	u %
zagrebačka	6.486	6.109	-5,8	2.762	1.782	29,2
splitsko-dalmatinska	1.386	1.395	0,6	326	259	18,6
primorsko-goranska	990	873	-11,8	297	290	33,2
osječko-baranjska	835	692	-17,1	314	236	34,1
istarska	1.076	896	-16,7	85	53	5,9
dubrovačko-neretvanska	232	259	11,6	70	76	29,3
karlovačka	235	279	18,7	21	47	16,8
sisačko-moslavačka	502	532	6,0	164	189	35,5
šibensko-kninska	260	226	-13,1	50	36	15,9
vukovarsko-srijemska	323	313	-3,1	108	86	27,5
zadarska	431	456	5,8	29	26	5,7
bjelovarsko-bilogorska	287	324	12,9	160	195	60,2
brodsko-posavska	384	433	12,8	138	142	32,8
koprivničko-križevačka	209	201	-3,8	95	118	58,7
krapinsko-zagorska	129	159	23,3	55	84	52,8
ličko-senjska	154	127	-17,5	11	18	14,2
međimurska	608	424	-30,3	135	131	30,9
požeško-slavonska	114	89	-21,9	62	49	55,1
varaždinska	397	369	-7,1	95	82	22,2
virovitičko-podravska	200	222	11,0	128	134	60,4
UKUPNO	15.238	14.378	-5,6	5.105	4.033	28,0

Kaznena djela za koja je izostao prijedlog za pokretanje kaznenog postupka po službenoj dužnosti²⁵

Glave KZ-a	Članak KZ-a	Prijavljeno djela			Razriješeno djela		
		2023.	2024.	Trend %	2023.	2024.	u %
XII.	čl.133.st.1. u vezi sa st. 2. - Zlostavljanje na radu	5	2	-60,0	4	2	100,0
XIII.	čl. 139. st. 2. u vezi sa st. 4. - Prijetnja	1.312	1.124	-14,3	850	884	78,6
	čl.140. st. 1. i 2. u vezi sa st. 3. - Nametljivo ponašanje	149	161	8,1	102	134	83,2
XIV.	čl.141. st.1. u vezi sa st. 3. - Narušavanje nepovredivosti doma i posl.prostora	50	52	4,0	11	17	32,7
	čl.142. st.1. i 2. u vezi sa st. 4. - Povreda tajnosti pisama i drugih pošiljaka	1	1	0,0	1		
	čl.143. st.1. i 2. u vezi sa st. 5. - Neovlašteno zvučno snimanje i prisluškivanje	3	6	100,0	3	5	83,3
	144. st. 1. u vezi sa st. 4. - Neovlašteno slikovno snimanje	7	7	0,0	3	3	
	144.a. st.1.,2. i 3. u vezi st. 4. Zloupotrebavanje snimke spolno eksplicitnog sadržaja	1	3	200,0	1		
	čl. 145. st. 1. u vezi sa st. 3. - Neovlašteno otkrivanje profesionalne tajne				1		
XVI.	čl. 156. st.1. u vezi sa st. 3. - Spolno uznemiravanje	1	2		2	2	
XIX.	čl. 180. st. 2. u vezi sa st. 4.- Širenje i prenošenje zarazne bolesti	3		-100,0			
XXIII.	čl. 233. st. 1. u vezi čl. 245. st. 2 - Pronevjera	4	2		1	2	
	čl. 234. st.1. u vezi sa čl. 245. st. 2. - Neovlaštena uporaba tuđe pokretne stvari	35	35	0,0	11	17	48,6
	čl. 235. st.1. u vezi sa čl. 245. st. 3. - Oštećenje tuđe stvari	4.725	4.898	3,7	974	1.036	21,2
	čl. 238. st.1. u vezi sa čl. 245. st. 2. - Zloupotrebavanje osiguranja	3	16	433,3		6	37,5
XXIV.	čl. 262. st.1. u vezi sa st.4. - Odavanje i neovlašteno pribavljanje poslovne tajne	18		-100,0	12		
XV.	čl. 266. st.1. u vezi sa st.4. - Neovlašteni pristup	11	11	0,0	2	1	9,1
UKUPNO		6.328	6.320	-0,1	1.978	2.109	33,4

POLICIJSKA UPRAVA	Prijavljeno djela			Razriješeno djela		
	2023.	2024.	Trend %	2023.	2024.	u %
zagrebačka	2.145	2.085	-2,8	528	510	24,5
splitsko-dalmatinska	960	919	-4,3	328	353	38,4
primorsko-goranska	742	543	-26,8	375	282	51,9
osječko-baranjska	303	238	-21,5	38	29	12,2
istarska	286	228	-20,3	40	27	11,8
dubrovačko-neretvanska	247	337	36,4	79	102	30,3
karlovačka	5	29	480,0	3	12	41,4
sislačko-moslavačka	195	199	2,1	78	68	34,2
šibensko-kninska	188	227	20,7	39	30	13,2
vukovarsko-srijemska	85	123	44,7	48	71	57,7
zadarska	220	226	2,7	15	16	7,1
bjelovarsko-bilogorska	248	325	31,0	120	206	63,4
brodsko-posavska	176	187	6,3	66	85	45,5
koprivničko-križevačka	77	127	64,9	45	73	57,5
krapinsko-zagorska	70	78	11,4	29	40	51,3
ličko-senjska	26	34	30,8	2	3	8,8
međimurska	90	113	25,6	10	18	15,9
požeško-slavonska	59	80	35,6	33	55	68,8
varaždinska	41	54	31,7	6	13	24,1
virovitičko-podravsk	165	168	1,8	96	116	69,0
UKUPNO	6.328	6.320	-0,1	1.978	2.109	33,4

²⁵ Nakon izmjene Kaznenog zakona (Zakon o izmjenama i dopunama Kaznenog zakona (NN 36/2024 od 18. ožujka 2024.) koji je na snazi od 2. travnja 2024. kazneni postupak za čl. 156 st. 1. u vezi sa st. 3 KZ-a – Spolno uznemiravanje i čl. 233. st. 1. u vezi sa čl. 245. st. 2. – Pronevjera više se ne pokreće povodom prijedloga. Iz tog razloga statistički podaci za navedene članke iz tekuće i prethodne godine nisu usporedivi te neće biti prikazan izračun trenda u postocima

3. JAVNI RED

3. 1. Opći pregled prekršaja

Prekršaji	po Zak.o prek.protiv javnog reda i mira			prema odlukama jedinica lokalne i područne (regionalne) samouprave			po ostalim zakonima			UKUPNO		
	2023.	2024.	Trend u %	2023.	2024.	Trend u %	2023.	2024.	Trend u %	2023.	2024.	Trend u %
upozorenja	497	5	-99,0	1		-100,0	2.507	2.057	-17,9	3.005	2.062	-31,4
novčane kazne	122	14	-88,5				3.900	3.985	+2,2	4.022	3.999	-0,6
obvezni prekršajni nalozi	1.699	2.047	+20,5	15	13	-13,3	21.961	28.472	+29,6	23.675	30.532	+29,0
prekršajni nalozi	1.812	2.350	+29,7		1		7.665	9.357	+22,1	9.477	11.708	+23,5
optužni prijedlozi	10.268	10.805	+5,2	1		-100,0	16.741	16.411	-2,0	27.010	27.216	+0,8
pregovaranje o krivnji	20	16	-20,0				91	60	-34,1	111	76	-31,5
beznačajni prekršaj	1		-100,0	1		-100,0	209	205	-1,9	211	205	-2,8
bezuvjetni oporunitet	3	1	-66,7				57	26	-54,4	60	27	-55,0
uvjetni oporunitet		4					437	384	-12,1	437	388	-11,2
obavijesti	41	17	-58,5	49	36	-26,5	2.016	1.507	-25,2	2.106	1.560	-25,9
UKUPNO	14.463	15.259	+5,5	67	50	-25,4	55.584	62.464	+12,4	70.114	77.773	+10,9

Udjeli prekršaja po zakonima

Prekršaji	po Zak.o prek.protiv javnog reda i mira		prema odlukama jedinica lokalne i područne (regionalne) samouprave		po ostalim zakonima		UKUPNO	
	2023.	2024.	2023.	2024.	2023.	2024.	2023.	2024.
upozorenja	3,4	0,0	1,5	0,0	4,5	3,3	4,3	2,7
novčane kazne	0,8	0,1	0,0	0,0	7,0	6,4	5,7	5,1
obvezni prekršajni nalozi	11,7	13,4	22,4	26,0	39,5	45,6	33,8	39,3
prekršajni nalozi (opći)	12,5	15,4	0,0	2,0	13,8	15,0	13,5	15,1
optužni prijedlozi	71,0	70,8	1,5	0,0	30,1	26,3	38,5	35,0
pregovaranje o krivnji	0,1	0,1	0,0	0,0	0,2	0,1	0,2	0,1
beznačajni prekršaj	0,0	0,0	1,5	0,0	0,4	0,3	0,3	0,3
bezuvjetni oporunitet	0,0	0,0	0,0	0,0	0,1	0,0	0,1	0,0
uvjetni oporunitet	0,0	0,0	0,0	0,0	0,8	0,6	0,6	0,5
obavijesti	0,3	0,1	73,1	72,0	3,6	2,4	3,0	2,0
UKUPNO	100,0	100,0	100,0	100,0	100,0	100,0	100,0	100,0

Rasprostranjenost prekršaja

Polijska uprava	Prekršaji								
	Prema Zakonu o prek. protiv JRM		prema odlukama jedinica lokalne i područne (regionalne) samouprave		Prema ostalim zakonima		UKUPNO		
	2023.	2024.	2023.	2024.	2023.	2024.	2023.	2024.	Trend u %
zagrebačka	3.663	3.593	44	29	10.537	12.937	14.244	16.559	+16,3
splitsko-dalmatinska	2.898	3.047	16	14	9.556	10.716	12.470	13.777	+10,5
primorsko-goranska	1.051	1.049			4.559	5.945	5.610	6.994	+24,7
osječko-baranjska	761	882			2.443	2.423	3.204	3.305	+3,2
istarska	577	558			2.894	2.850	3.471	3.408	-1,8
dubr.-neretvanska	453	484	3		4.512	3.709	4.968	4.193	-15,6
karlovačka	333	454		2	2.373	2.289	2.706	2.745	+1,4
sislač.-moslavačka	342	325			1.647	1.992	1.989	2.317	+16,5
šibensko-kninska	439	482			1.451	1.506	1.890	1.988	+5,2
vukov.-srijemska	619	585			3.745	4.119	4.364	4.704	+7,8
zadarska	613	707			1.859	2.359	2.472	3.066	+24,0
bjelov.-bilogorska	221	258			431	500	652	758	+16,3
brodsko-posavska	489	594			2.632	3.014	3.121	3.608	+15,6
kopriv.-križevačka	359	469			776	1.034	1.135	1.503	+32,4
krapinsko-zagorska	195	214			776	1.034	971	1.248	+28,5
ličko-senjska	258	272			1.248	1.590	1.506	1.862	+23,6
međimurska	348	341			853	1.032	1.201	1.373	+14,3
požeško-slavonska	150	132			423	644	573	776	+35,4
varaždinska	424	495			1.286	1.406	1.710	1.901	+11,2
virov.-podravska	270	318	4	5	1.583	1.365	1.857	1.688	-9,1
UKUPNO	14.463	15.259	67	50	55.584	62.464	70.114	77.773	+10,9

Prekršaji prema načinu postupanja u policijskim upravama

Policijska uprava	Zakon o prekršajima protiv javnog reda i mira										Odluke lokalnih tijela										Ostali zakoni										SVEUKUPNO					
	upozorenja	novčane kazne	obvezni prekršajni nalog	prekršajni nalozi (opći)	optužni prijedlozi	pregovaranje o krivnji	Nepokretanje postupka				UKUPNO	upozorenja	novčane kazne	obvezni prekršajni nalog	prekršajni nalozi (opći)	optužni prijedlozi	pregovaranje o krivnji	epokretanje postupka				UKUPNO	upozorenja	novčane kazne	obvezni prekršajni nalog	prekršajni nalozi (opći)	optužni prijedlozi	pregovaranje o krivnji	Nepokretanje postupka				UKUPNO			
							beznačajni prekršaj	bezuvjetni oport.	uvjetni oport.	obavijest								beznačajni prekršaj	bezuvjetni oport.	uvjetni oport.	obavijest								beznačajni prekršaj	bezuvjetni oport.		uvjetni oport.		obavijest		
zagrebačka			505	755	2.330				1	2	3.593										29	29	950	370	6.695	1.006	3.820				2		26	68	12.937	16.559
splitško-dalmatinska		2	291	584	2.157	10			2	1	3.047		11	1							2	14	17	42	5.148	1.662	3.276	26	5	1	268	271	10.716	13.777		
primorsko-goranska			318	143	584	1		1		2	1.049												422	406	2.651	1.253	1.118	6		2		87	5.945	6.994		
osječko-baranjska	1		80	126	672	2				1	882												87	245	710	300	778	1	116	6	39	141	2.423	3.305		
istarska			80	41	435				1	1	558												44	107	1.473	700	448	2	11	2		63	2.850	3.408		
dubr.-neretvanska			58	71	355						484												4	141	2.040	931	444		66		1	82	3.709	4.193		
karlovačka	4	3	17	10	419	1					454		2								2	25	173	921	661	458					51	2.289	2.745			
sislač.-moslavačka			28	3	294						325												7	49	1.097	105	564		3		1	166	1.992	2.317		
šibensko-kninska			40	98	342	2					482												24	54	593	128	683	16				8	1.506	1.988		
vukov.-srijemska		4	44	162	375						585												75	1.475	1.349	600	475		1	1	4	139	4.119	4.704		
zadarska			82	14	611						707												9	47	815	766	719			1		2	2.359	3.066		
bjelov.-bilogorska			31	3	224						258												2	2	121	28	322			1		24	500	758		
brodsko-posavska			156	3	435						594												62	361	1.455	418	703		1	3	11		3.014	3.608		
kopriv.-križevačka	1		44	3	420				1		469												8	412	41	560					13	1.034	1.503			
krapinsko-zagorska			15	1	194					4	214												7	52	412	55	478					30	1.034	1.248		
ličko-senjska		2	58	45	167						272												5	361	678	309	161	9		2	9	56	1.590	1.862		
međimurska		1	30	28	279					3	341												50	5	579	45	349					4	1.032	1.373		
požeško-slavonska			16		116						132												2	4	233	183	152			1	25	44	644	776		
varaždinska		1	104	256	132					2	495												255	26	381	115	451			6		172	1.406	1.901		
virov.-podravska			50	4	264						318												5	5	10	57	709	51	452			86	1.365	1.688		
UKUPNO	5	14	2.047	2.350	10.805	16		1	4	17	15.259		13	1							36	50	2.057	3.985	28.472	9.357	16.411	60	205	26	384	1.507	62.464	77.773		

3.2. Prekršaji iz Zakona o prekršajima protiv javnog reda i mira te odlukama jedinica lokalne i područne (regionalne) samouprave

		UKUPNO (STUPCI 3 - 27)	Uništenje oštećenje i omalovažavanje demaćeg novca čl.4	Izvođenje, reproduciranje ili nošenje ili prenošenje simbola i sl. čl. 5	Drsko ponašanje čl. 6	Omogućavanje prostitucije čl. 7	Odavanje kocki i dr. pr. iz čl. 8	Odavanje (čl. 11)		Tuča, svada, vika čl.13		Vrijeđanje ili omalovažavanje moralnih osjećaja građana - čl. 14	Pristup, fotografiranje, zadržavanje i sl. na zabranjenom mjestu - čl. 15	Izmisljanje ili širenje lažnih vijesti -čl. 16	Omalovažava nie ili		Davanje alkohola		Na javnom mjestu		Neovlašteno pucanje iz vatrenog oružja i sl. - čl. 21	Neuklanjanje iz skupine na poziv PS ili vojne osobe - čl.23	Nesprječavanje naruš. JRM-a u ugost. obj. i slod odg. os.- čl. 28	Držanje životinja bez nadzora -čl. 30	Ostali prekršaji	Povreda odredbi o JRM (lokalni propisi)					
1		2	3	4	5	6	7	8	9	10	11	12	13	14	15	16	17	18	19	20	21	22	23	24	25	26	27	28			
Prekršaji	Postupanje policije	Ukupno	15.259	1	70	2.180		389	279	173	2.217	4.933	444	29	10	2.077	64	1	84	11	595	43	50	8	66	1.325	210	50			
		Upozorenja	5																								1	4			
		Kazna na mjestu prekršaja	14										2														9	3			
		Obavezni prekršajni nalog	2.047		1	6			22	35	65	35	141	93	14		4			69	7	477	3			43	1.009	23	13		
		Prekršajni nalog	2.350		11	125			21	120	98	296	928	170	7		283	8		6	1	45	3	6	5	8	181	28	1		
		Optužni prijedlog	10.805	1	58	2.046			346	124	10	1.882	3.851	179	8	10	1.785	56	1	9	3	73	37	44	3	15	112	152			
		Pregovaranje o krivnji	16			1							1	8	2		4														
		Nepokretani e postupka	beznačajni																												
			bezuvjetni	1										1																	
	uvjetni opo		4										2															2			
Obavijest	17			2											1											11		36			
Bliža oznaka mjesta	Ulica, trg i sl.	9.903		44	1.239			320	228	27	1.269	3.117	361	12	3	1.332	29		4	4	536	16	29	7	10	1.185	131	38			
	Ugostiteljski objekt	1.719	1	3	382			3	3		440	571	11	1		132			78	7	4	4	1		55	13	10	3			
	Javni skup i priredba	85		1	19			1	1		26	14	1	1		16							4					1			
	Željeznički promet	23			3			4			3	8				4												1			
	Ostala sredstva jav. prom	113		2	19			1	1		12	25	4			13						14					2	20			
	Druga mjesta	3.416		20	518			60	46	146	467	1.198	67	15	7	580	35	1	2		55	9	16	1	1	125	47	9			
Način izvršen	Pojedinačno	12.915	1	58	1.755			358	266	164	1.310	4.196	391	28	8	1.989	62	1	84	8	563	37	49	2	66	1.314	205	43			
	Udružene dvije osobe	1.350		1	214			14	8	7	558	440	10		2	59	1			2	18	5	1			6	4				
	U skupini - tri ili više osoba	627		6	153			2	4	2	271	156	3	1		10	1				15	1		1			1	4			
Prekršaj i izvr. pod uj.	Alkohola	3.746	1	7	675			75	11	4	644	1.063	75	2	1	798	6		5	2	337		9	1		4	26	1			
	Droge i dr.	31			3						1	7				5						15									

3.3. Počinitelji prekršaja iz Zakona o prekršajima protiv javnog reda i mira te odlukama jedinica lokalne i područne (regionalne) samouprave

Počinitelji		UKUPNO (STUPCI 3 - 27)	Uništenje oštećenje i omalovažavanje domađeg novca čl. 4	Izvođenje, reproduciranje ili nošenje ili prenošenje simbola i sl. čl. 5	Drsko ponašanje čl. 6	Omogućavanje prostitucije čl. 7	Odavanje kocki i dr. iz čl. 8	Odavanje čl. 11		Tučnjava a, svada, vika čl.13	Vijeđanje ili omalovažavanje moralnih osjećaja građana - čl. 14	Pristup, fotografiranje, zadžavanje i sl. na zabranjenom mjestu - čl. 15	Izmišljanje ili širenje lažnih vijesti -čl. 16	Omalovalovažavanje ili vrijeđanje čl. 17		Davanje alkohola čl. 19	Na javnom mjestu čl. 20	Neovlašteno pućanje iz vatrenog oružja i sl. - čl. 21	Neuklanjanje iz skupine na poziv PS ili vojne osobe - čl. 23	Nesprječavanje naruš. JRM-a u ugost. obj. i sl.od odg. os.- čl. 28	Držanje živolinja bez nadzora -čl. 30	Ostali prekršaji	Povreda odredbi o JRM (lokalni propisi)				
								Skitnji	Prosjaćenju					Policijskih službenika	Ostalih državnih tijela i službenih osoba									Osobama pod utjecajem alkohola	Maloljetnicima		
1	2	3	4	5	6	7	8	9	10	11	12	13	14	15	16	17	18	19	20	21	22	23	24	25	26	27	28
Počinitelji	Ukupno	17.801	6	92	2.737	1	404	299	178	3.433	5.558	455	31	13	2.099	64	1	86	12	640	38	50	14	64	1.320	206	66
	Muški	14.576	5	85	2.442	1	301	167	17	3.054	4.415	433	29	9	1.767	51	1	31	11	573	37	48	14	56	866	163	54
	Ženski	3.225	1	7	295		103	132	161	379	1.143	22	2	4	332	13		55	1	67	1	2		8	454	43	12
Povratnici	Ukupno	1.654	2	1	215		157	71	55	205	451	26		1	201	2		4	9	151	1			5	69	28	7
	Muški	1.344	1	1	196		127	34	9	195	385	26		1	165	1		1	8	126	1			4	43	20	5
	Ženski	310	1		19		30	37	46	10	66				36	1		3	1	25				1	26	8	2
Maloljetnici	Ukupno	539		3	114		2	3	3	258	107	10			27				2	2		4			1	3	
	Muški	480		2	108		2	3	2	233	86	9			24				2	2		4				3	
	Ženski	58		1	6				1	26	19	1			3										1		
Predložene zaštitne mjere		638		1	150		78	66	9	96	172	7	1	1	27	3				11		4			1	5	

Poredbeni prikaz prekršaja iz Zakona o prekršajima protiv JRM-a

Vrsta prekršaja	Broj prekršaja		Trend u %	Počinitelji			Trend u %	
	2023.	2024.		2023.	2024.			
					Ukupno	M		Ž
Drsko ponašanje	2.048	2.180	+6,4	2.545	2.737	2.442	295	+7,5
Odavanje skitnji i prosjačenju	509	668	+31,2	530	703	468	235	+32,6
Odavanje prostituciji	95	173	+82,1	94	178	17	161	+89,4
Tučnjava	2.230	2.217	-0,6	3.375	3.433	3.054	379	+1,7
Svađa, vika i sl.	4.497	4.933	+9,7	5.066	5.558	4.415	1.143	+9,7
Vrijeđ. ili omal.mor.osjećaja	362	444	+22,7	364	455	433	22	+25,0
Omalovažavanje pol.službenika MUP	1.896	2.077	+9,5	1.890	2.099	1.767	332	+11,1
Davanje alkohola pijanoj ili mlt.osob	119	95	-20,2	123	98	42	56	-20,3
Uživanje alkohola i droge na jav.mje	824	638	-22,6	810	678	610	68	-16,3
Neovlašteno pucanje	46	50	+8,7	46	50	48	2	+8,7
Nesprečavanje narušavanja JRM	137	66	-51,8	142	64	56	8	-54,9
Držanje životinja bez nadzora	1.360	1.325	-2,6	1.350	1.320	866	454	-2,2
Ostali prekršaji	340	393	+15,6	382	428	358	70	+12,0
UKUPNO IZ ZPPJRM	14.463	15.259	+5,5	16.717	17.801	14.576	3.225	+6,5
odluke jedinica lokalne i područne (regionalne) samouprave	67	50	-25,4	73	66	54	12	-9,6
SVEUKUPNO	14.530	15.309	+5,4	16.790	17.867	14.630	3.237	+6,4

3. 4. Prekršaji iz ostalih zakona

Prekršaji	2023.	2024.											Trend u %
	UKUPNO	izdano ili izrečeno upozorenje	naplaćena kazna na mjestu prekršaja	uručen obavezni prekršajni nalog	uručen prekršajni nalog	podnesen optužni prijedlog	pregovaranje o kvitviji	Nepokretanje postupka			obavijesti o počinjenim prekršajima	UKUPNO	
								beznačajni prekršaj	bezujeftni opot.	uvjereni opot.			
Zakona o nabavi i posjedovanju oružja građana	1.819		2	595	237	1.266	4	6	6	2	1	2.119	+16,5
Zakona o javnom okupljanju	61			2	6	22						30	-50,8
Zakona o sprječ. nereda na šport. natjec.	1.033			8	238	968	22	3			2	1.241	+20,1
Zakon o eksplozivnim tvarima te proizvodnji i prometu o	110		1	40	44	131	5		1		2	224	+103,6
Zakona o prijevozu opasnih stvari	31			8	14	12				1	1	36	+16,1
Zakona o suzbijanju zlorabre droga	7.851	10	12	378	3.743	4.370	6	1		9	8	8.537	+8,7
Zakona o osobnoj iskaznici	9.586	1.961	791	5.864	386	784	9	17	5	36	203	10.056	+4,9
Zakona o prebivalištu	2.327		14	2.358	44	100	1		2	40		2.559	+10,0
Zakona o strancima	8.802	3	321	13.291	781	269	1	28	9	12	87	14.802	+68,2
Zakona o nadzoru državne granice	3.473	19	56	2.329	431	169		122	1	19	1	3.147	-9,4
Zakona o putnim ispravama hrv. državljana	232			24	15	4				256	4	303	+30,6
Zakona o zaštiti od požara	222		11	67	20	70	2			1	118	289	+30,2
Zakona o vatrogastvu				2							2	4	
Zakona o deviznom poslovanju	12				3							3	-75,0
Zakon o provedbi carinskih propisa EU	93				8	25					16	49	-47,3
Zakona o zaštiti od nasilja u obitelji	7.372		2	22	30	6.750	9		2	1	13	6.829	-7,4
Zakona o privatnoj zaštiti	51			9	10	2		2			38	61	+19,6
Zakona o obveznom osiguranju u prometu	2.962	44	180	1.184	932	680	1	25		2	39	3.087	+4,2
Zakona o morskom ribarstvu	254		1	94	17	6					2	120	-52,8
Pomorskog zakonika	2.419	8	71	642	1.206	5					53	1.985	-17,9
Zakona o trošarinama	121			1	23	1					85	110	-9,1
Zakona o ugostiteljskoj djelatnosti	226		3	13	6	33				5	114	174	-23,0
Zakon o obrtu	1												
Zakon o zaštiti novčarskih institucija	2			1								1	-50,0
Ostalih zakona	6.524	12	2.520	1.540	1.163	744		1			718	6.698	+2,7
UKUPNO	55.584	2.057	3.985	28.472	9.357	16.411	60	205	26	384	1.507	62.464	+12,4

Počinitelji prekršaja iz ostalih zakona

PREKRŠAJI IZ	Počinitelji ukupno - fizičke osobe				Trend u %	Počinitelji 2024.										Broj predl. zašt. mjera
	2023.	2024.				Majoljetnici			Povratnici			Pravne osobe				
		UKUPNO	M	Ž		UKUPNO	M	Ž	UKUPNO	M	Ž					
Zakona o nabavi i posjedovanju oružja građana	1.740	2.072	1.985	87	+19,1	31	27	4	33	32	1	1	764			
Zakona o javnom okupljanju	26	22	22		-15,4	2	2						2			
Zakona o sprječ. nereda na šport. natjec.	1.068	1.208	1.195	13	+13,1	205	203	2	106	106			4	360		
Zakon o eksplozivnim tvarima te proizvodnji i prometu	116	230	198	32	+98,3	41	41		5	5			31			
Zakona o prijevozu opasnih stvari	15	9	9		-40,0	1	1						2			
Zakona o suzb. zlorabre droga	7.861	8.550	7.621	929	+8,8	395	346	49	441	402	39		3.233			
Zakona o osobnoj iskaznici	9.606	10.094	8.359	1.735	+5,1	43	38	5	445	357	88		53			
Zakona o prebivalištu	2.338	2.536	1.778	758	+8,5	3	1	2	120	81	39		3			
Zakona o strancima	8.672	14.622	11.891	2.731	+68,6	4	4		122	88	34	288	27			
Zakona o nadzoru državne granice	2.750	2.987	2.301	686	+8,6	2	2		2	2		195	1			
Zakona o putnim ispravama hrv. državljana	232	294	189	105	+26,7	2	2									
Zakona o zaštiti od požara	221	292	241	51	+32,1	4	4		5	4	1	1				
Zakona o vatrogastvu	1	1	1		0,0											
Zakona o deviznom poslovanju																
Zakon o provedbi carinskih propisa EU	83	52	43	9	-37,3				5	5			28			
Zakona o zaštiti od nasilja u obitelji	8.010	7.383	5.767	1.616	-7,8	104	83	21	830	700	130	1	3.142			
Zakona o privatnoj zaštiti	48	43	43		-10,4								23	1		
Zakona o obveznom osiguranju u prometu	2.921	3.019	2.700	319	+3,4	15	15		22	20	2	95	14			
Zakona o morskom ribarstvu	262	89	87	2	-66,0											
Pomorskog zakonika	2.408	2.006	1.960	46	-16,7	1	1		1	1						
Zakona o trošarinama	118	113	90	23	-4,2								38			
Zakona o ugostiteljskoj djelatnosti	229	168	134	34	-26,6	5	2	3	3	2	1	35				
Zakon o obrtu	1															
Zakon o zaštiti novčarskih institucija	2	1		1	-50,0											
Ostalih zakona	6.364	6.431	6.175	256	+1,1	63	48	15	85	79	6	416	37			
UKUPNO	55.092	62.222	52.789	9.433	+12,9	921	820	101	2.225	1.884	341	1.061	7.734			

3.5. Pregled predloženih zaštitnih mjera

Predložene zaštitne mjere	UKUPNO		Trend u %
	2023.	2024.	
po Zak.o prek.protiv javnog reda i mira	575	638	+11,0
Prema odlukama jedinica lokalne i područne (regionalne) samouprave			
po ostalim zakonima	8.089	7.734	-4,4
UKUPNO	8.664	8.372	-3,4

3.6. Javna okupljanja

Javna okupljanja	Javna okupljanja							
	Ukupno			Prosjevdi	Športska	Kult. zabavna	Politička	Ostala
	2023.	2024.	Trend u %					
Prijavljena	22.362	23.280	+4,1	247	12.513	6.608	135	3.777
Neprijavljena	55	63	+14,5	6	26	14	7	10
Održana	20.994	22.483	+7,1	231	12.194	6.293	132	3.633
Zabranjena po čl. 14.								
Zabranjena po čl. 28.								
Odgodena	506	471	-6,9	11	179	211	5	65
Prekinuta								
Angažirano policajaca	90.377	101.853	+12,7	3.736	59.812	24.092	777	13.436
Utrošeno redovitih sati	283.291	328.433	+15,9	5.690	212.003	70.769	1.371	38.600
Utrošeno izvanrednih sati	12.992	14.558	+12,1	1.155	8.702	1.920	60	2.721
Broj izgreda	105	163	+55,2	2	104	36		21
U izgradima oštećeno	vozila MUP-a	8	8	0,0		8		
	javnog gradskog prijevoza	1	1	0,0		1		
	željezničkih vagona							
	vozila građana	3	7	+133,3			4	3
	ostalih objekata	1	6	+500,0	1	1	2	2
Sredstva prisile	34	43	+26,5					
Broj građana	privedenih	761	1.424	+87,1	5	901	492	26
	lakše ozlijeđenih	31	44	+41,9		6	27	11
	teže ozlijeđenih	5	12	+140,0		4	4	4
	smrt	1						
Pozivao	kaznenih prijava	45	75	+66,7	1	44	29	1
	prekršajnih prijava	1.048	1.491	+42,3	9	1.000	446	36
Ozlijeđeni polic. sl.	lakše ozlijeđenih	12	16	+33,3		12	2	2
	teže ozlijeđenih		2			1	1	
	smrt	1						

Javna okupljanja prema policijskim upravama

Policijska uprava	Javna okupljanja									
	Održana			Broj izgređa	Uporaba sredstava prisile	Nastradali građani	Ozlijeđeni policijski službenici	Podnijete kaznene prijave	Podnijete prekršajne prijave	
	2023.	2024.	Trend u %							
zagrebačka	2.341	3.019	+29,0	17	15	9	1	3	309	
splitsko-dalmatinska	2.429	2.603	+7,2	10	11	10	12	57	516	
primorsko-goranska	2.020	2.169	+7,4	16	2	6		1	125	
osječko-baranjska	1.409	1.474	+4,6	9	1	8	1	1	112	
istarska	2.262	2.234	-1,2	47	2	7		2	96	
dubr.-neretvanska	927	991	+6,9	2				1	5	
karlovačka	790	893	+13,0	4	1	2	2	3	85	
sisač.-moslavačka	483	511	+5,8	5	2	2			6	
šibensko-kninska	577	611	+5,9	10	3	2		5	63	
vukov.-srijemska	736	748	+1,6	9	1	2			18	
zadarska	1.287	1.356	+5,4	5	2	1	2	1	13	
bjelov.-bilogorska	190	192	+1,1	3				1	4	
brodsko-posavska	1.359	1.458	+7,3	2					32	
kopriv.-križevačka	291	237	-18,6	6	1				13	
krapinsko-zagorska	585	597	+2,1						1	
ličko-senjska	363	399	+9,9	3		1			3	
međimurska	612	629	+2,8	4	1				32	
požeško-slavonska	696	767	+10,2	1		2			1	
varaždinska	1.282	1.258	-1,9	10	1	4			57	
virov.-podravska	355	337	-5,1							
UKUPNO	20.994	22.483	+7,1	163	43	56	18	75	1.491	

3. 7. Provjera identiteta osoba

Policijska uprava	PROVJERA IDENTITETA OSOBA					
	Ukupno osoba		Trend u %	Pronađeno osoba po raspisanim objavama, potragama i tjezalnicama		Trend u %
	2023.	2024.		2023.	2024.	
zagrebačka	5.087	4.597	-9,6	198	185	-6,6
splitsko-dalmat.	12.162	12.244	+0,7	87	87	0,0
primorsko-gor.	10.728	10.845	+1,1	111	107	-3,6
osječko-baranjska	7.600	6.587	-13,3	110	81	-26,4
istarska	3.218	2.592	-19,5	69	85	23,2
dubrovačko-ne.	993	854	-14,0	17	20	17,6
karlovačka	2.263	1.744	-22,9	14	15	7,1
sisačko-moslav.	3.132	3.056	-2,4	150	156	4,0
šibensko-knin.	468	777	+66,0	21	21	0,0
vukovarsko-srij.	3.203	3.090	-3,5	69	54	-21,7
zadarska	10.936	11.319	+3,5	117	114	-2,6
bjelovarsko-bilo.	1.372	1.523	+11,0	13	22	69,2
brodsko-posav.	1.643	1.316	-19,9	32	21	-34,4
koprivničko-križ.	1.457	1.373	-5,8	21	29	38,1
krapinsko-zag.	1.491	1.223	-18,0	65	83	27,7
ličko-senjska	834	663	-20,5	10	11	10,0
međimurska	1.506	1.420	-5,7	84	82	-2,4
požeško-slav.	1.085	1.313	+21,0	13	14	7,7
varaždinska	3.756	2.858	-23,9	29	24	-17,2
virovitičko-podr.	1.378	1.611	+16,9	23	30	30,4
UKUPNO	74.312	71.005	-4,5	1.253	1.241	-1,0

MUP RH – Glavno tajništvo – Sektor za pravne poslove i strateško planiranje - Služba za strateško planiranje, statistiku i unaprijeđenje rada

4. SIGURNOST PROMETA NA CESTAMA

4. 1. Prometne nesreće i posljedice

Policijska uprava	PROMETNE NESREĆE				NASTRADALE OSOBE		
	UKUPNO	S MATERIJALNOM ŠTETOM	S OZLIJEĐENIMA	S POGINULIMA	POGINULE	TEŽE OZLIJEĐENE	LAKŠE OZLIJEĐENE
zagrebačka I. kategorija	8.547	6.125	2.391	31	31	557	2.653
splitsko-dalmatinska	3.171	1.780	1.369	22	23	490	1.287
primorsko-goranska	3.657	2.791	846	20	23	293	814
osječko-baranjska	2.307	1.677	614	16	16	175	687
istarska	1.753	1.143	601	9	9	137	627
II. kategorija ukupno	10.888	7.391	3.430	67	71	1.095	3.415
dubrovačko-neretvanska	770	363	397	10	13	144	404
karlovačka	987	656	324	7	9	122	348
sislačko-moslavačka	1.767	1.357	396	14	19	137	469
šibensko-kninska	1.208	849	354	5	6	121	338
vukovarsko-srijemska	1.342	909	419	14	15	107	490
zadarska	2.216	1.699	505	12	13	212	473
III. kategorija - ukupno	8.290	5.833	2.395	62	75	843	2.522
bjelovarsko-bilogorska	758	510	235	13	14	82	243
brodsko-posavska	1.235	849	375	11	11	119	452
koprivničko-križevačka	1.168	875	287	6	6	72	313
krapinsko-zagorska	834	586	243	5	5	82	257
ličko-senjska	1.177	911	255	11	12	105	265
međimurska	553	333	218	2	2	78	203
požeško-slavonska	561	408	148	5	6	47	164
varaždinska	1.077	741	330	6	6	100	347
virovitičko-podravska	641	433	208			58	226
IV. kategorija - ukupno	8.004	5.646	2.299	59	62	743	2.470
SVEUKUPNO	35.729	24.995	10.515	219	239	3.238	11.060

Udio prometnih nesreća po policijskim upravama

Policijska uprava	PROMETNE NESREĆE				NASTRADALE OSOBE		
	UKUPNO	S MATERIJALNOM ŠTETOM	S OZLIJEĐENIMA	S POGINULIMA	POGINULE	TEŽE OZLIJEĐENE	LAKŠE OZLIJEĐENE
zagrebačka -I. kat.	23,9	24,5	22,7	14,2	13,0	17,2	24,0
splitsko-dalmatinska	8,9	7,1	13,0	10,0	9,6	15,1	11,6
primorsko-goranska	10,2	11,2	8,0	9,1	9,6	9,0	7,4
osječko-baranjska	6,5	6,7	5,8	7,3	6,7	5,4	6,2
istarska	4,9	4,6	5,7	4,1	3,8	4,2	5,7
II. kategorija ukupno	30,5	29,6	32,6	30,6	29,7	33,8	30,9
dubrovačko-neretvanska	2,2	1,5	3,8	4,6	5,4	4,4	3,7
karlovačka	2,8	2,6	3,1	3,2	3,8	3,8	3,1
sislačko-moslavačka	4,9	5,4	3,8	6,4	7,9	4,2	4,2
šibensko-kninska	3,4	3,4	3,4	2,3	2,5	3,7	3,1
vukovarsko-srijemska	3,8	3,6	4,0	6,4	6,3	3,3	4,4
zadarska	6,2	6,8	4,8	5,5	5,4	6,5	4,3
III. kategorija ukupno	23,2	23,3	22,8	28,3	31,4	26,0	22,8
bjelovarsko-bilogorska	2,1	2,0	2,2	5,9	5,9	2,5	2,2
brodsko-posavska	3,5	3,4	3,6	5,0	4,6	3,7	4,1
koprivničko-križevačka	3,3	3,5	2,7	2,7	2,5	2,2	2,8
krapinsko-zagorska	2,3	2,3	2,3	2,3	2,1	2,5	2,3
ličko-senjska	3,3	3,6	2,4	5,0	5,0	3,2	2,4
međimurska	1,5	1,3	2,1	0,9	0,8	2,4	1,8
požeško-slavonska	1,6	1,6	1,4	2,3	2,5	1,5	1,5
varaždinska	3,0	3,0	3,1	2,7	2,5	3,1	3,1
virovitičko-podravska	1,8	1,7	2,0	0,0	0,0	1,8	2,0
IV. kategorija ukupno	22,4	22,6	21,9	26,9	25,9	22,9	22,3
UKUPNO	100,0	100,0	100,0	100,0	100,0	100,0	100,0

4. 2. Poredbeni prikaz prometnih nesreća i posljedica

Poredbeni prikaz prometnih nesreća

Policijska uprava	PROMETNE NESREĆE								
	Ukupno			S ozlijeđenim osobama			S poginulim osobama		
	2023.	2024.	Trend u %	2023.	2024.	Trend u %	2023.	2024.	Trend u %
zagrebačka	8.044	8.547	+6,3	2.360	2.391	+1,3	31	31	0,0
splitško-dalmatinska	3.130	3.171	+1,3	1.333	1.369	+2,7	33	22	-33,3
primorsko-goranska	3.559	3.657	+2,8	877	846	-3,5	26	20	-23,1
osječko-baranjska	2.121	2.307	+8,8	599	614	+2,5	13	16	+23,1
istarska	1.622	1.753	+8,1	580	601	+3,6	17	9	-47,1
dubrovačko-neretvanska	758	770	+1,6	389	397	+2,1	8	10	+25,0
karlovačka	953	987	+3,6	321	324	+0,9	10	7	-30,0
sislačko-moslavačka	1.875	1.767	-5,8	445	396	-11,0	14	14	0,0
šibensko-kninska	1.169	1.208	+3,3	358	354	-1,1	11	5	-54,5
vukovarsko-srijemska	1.447	1.342	-7,3	417	419	+0,5	13	14	+7,7
zadarska	2.096	2.216	+5,7	473	505	+6,8	11	12	+9,1
bjelovarsko-bilogorska	703	758	+7,8	241	235	-2,5	5	13	+160,0
brodsko-posavska	1.208	1.235	+2,2	383	375	-2,1	7	11	+57,1
koprivničko-križevačka	1.106	1.168	+5,6	273	287	+5,1	5	6	+20,0
krapinsko-zagorska	681	834	+22,5	210	243	+15,7	9	5	-44,4
ličko-senjska	1.186	1.177	-0,8	243	255	+4,9	9	11	+22,2
međimurska	530	553	+4,3	202	218	+7,9	7	2	-71,4
požeško-slavonska	550	561	+2,0	157	148	-5,7	6	5	-16,7
varaždinska	1.194	1.077	-9,8	321	330	+2,8	9	6	-33,3
virovitičko-podravska	672	641	-4,6	200	208	+4,0	7		
UKUPNO	34.604	35.729	+3,3	10.382	10.515	+1,3	251	219	-12,7

Poredbeni prikaz posljedica prometnih nesreća

Policijska uprava	NASTRADALE OSOBE								
	Poginuli			Teško ozlijeđeni			Lakše ozlijeđeni		
	2023.	2024.	Trend u %	2023.	2024.	Trend u %	2023.	2024.	Trend u %
zagrebačka	32	31	-3,1	543	557	+2,6	2.616	2.653	+1,4
splitško-dalmatinska	39	23	-41,0	416	490	+17,8	1.366	1.287	-5,8
primorsko-goranska	28	23	-17,9	301	293	-2,7	862	814	-5,6
osječko-baranjska	13	16	+23,1	142	175	+23,2	690	687	-0,4
istarska	20	9	-55,0	134	137	+2,2	589	627	+6,5
dubrovačko-neretvanska	8	13	+62,5	159	144	-9,4	375	404	+7,7
karlovačka	11	9	-18,2	111	122	+9,9	369	348	-5,7
sislačko-moslavačka	14	19	+35,7	111	137	+23,4	503	469	-6,8
šibensko-kninska	13	6	-53,8	138	121	-12,3	352	338	-4,0
vukovarsko-srijemska	14	15	+7,1	146	107	-26,7	506	490	-3,2
zadarska	11	13	+18,2	223	212	-4,9	430	473	+10,0
bjelovarsko-bilogorska	5	14	+180,0	85	82	-3,5	267	243	-9,0
brodsko-posavska	9	11	+22,2	105	119	+13,3	462	452	-2,2
koprivničko-križevačka	7	6	-14,3	73	72	-1,4	305	313	+2,6
krapinsko-zagorska	9	5	-44,4	68	82	+20,6	222	257	+15,8
ličko-senjska	10	12	+20,0	94	105	+11,7	254	265	+4,3
međimurska	7	2	-71,4	64	78	+21,9	200	203	+1,5
požeško-slavonska	8	6	-25,0	46	47	+2,2	190	164	-13,7
varaždinska	9	6	-33,3	85	100	+17,6	337	347	+3,0
virovitičko-podravska	7			58	58	0,0	207	226	+9,2
UKUPNO	274	239	-12,8	3.102	3.238	+4,4	11.102	11.060	-0,4

4. 3. Vrste prometnih nesreća

Vrste prometnih nesreća	Nesreće s nastradalim osobama			Poginuli		Ozlijeđeni	
	2023.	2024.	Trend u %	2023.	2024.	2023.	2024.
Sudari vozila u pokretu	5.296	5.281	-0,3	104	88	8.043	7.984
Udar vozila u parkirano vozilo	119	118	-0,8	4	2	139	139
Slijetanje vozila s ceste	2.092	2.334	+11,6	86	81	2.627	2.907
Nalet na bicikl	391	339	-13,3	8	7	396	343
Nalet na pješaka	1.290	1.245	-3,5	44	38	1.330	1.292
Nalet na motocikl ili moped	140	132	-5,7	3	2	171	147
Sudar s vlakom	19	9	-52,6	1	1	22	11
Udar vozila u objekt na cesti	72	79	+9,7	5	2	79	92
Udar vozila u objekt kraj ceste	422	453	+7,3	15	11	516	551
Nalet na životinju	26	20	-23,1			33	24
Ostalo	766	724	-5,5	4	7	848	808
UKUPNO	10.633	10.734	+0,9	274	239	14.204	14.298

Sudari vozila u pokretu	Nesreće s nastradalim osobama			Poginuli		Ozlijeđeni	
	2023.	2024.	Trend u %	2023.	2024.	2023.	2024.
Iz suprotnih smjerova	1.367	1.275	-6,7	57	51	2.324	2.168
Bočni	2.036	2.062	+1,3	24	13	2.858	2.888
Pri usporednoj vožnji	201	235	+16,9	1	3	305	315
Pri vožnji u slijedu	1.656	1.644	-0,7	21	20	2.513	2.536
Pri vožnji unazad	36	65	+80,6	1	1	43	77
UKUPNO	5.296	5.281	-0,3	104	88	8.043	7.984

4. 4. Okolnosti koje su prethodile prometnim nesrećama

Pogreške vozača	Nesreće s nastradalim osobama			Poginuli		Ozlijeđeni	
	2023.	2024.	Trend u %	2023.	2024.	2023.	2024.
Nepropisna brzina	354	352	-0,6	15	10	487	461
Brzina neprimjerena uvjetima	2.927	3.101	+5,9	104	105	4.071	4.260
Vožnja na nedovoljnoj udaljenosti	824	797	-3,3	7	4	1.190	1.148
Zakašnjelo uočavanje opasnosti	127	148	+16,5	7	3	132	162
Nepropisno pretjecanje	239	232	-2,9	15	16	354	324
Nepropisno obilaženje	67	66	-1,5	2		77	73
Nepropisno mimoilaženje	50	47	-6,0	1		75	66
Nepropisno uključenje u promet	457	464	+1,5	7	4	580	557
Nepropisno skretanje	399	409	+2,5	4	5	512	538
Nepropisno okretanje	43	32	-25,6			51	41
Nepropisna vožnja unazad	191	186	-2,6	2	2	201	194
Nepropisno prestrojavanje	143	144	+0,7	2		188	192
Nepoštivanje prednosti prolaza	1.737	1.782	+2,6	16	11	2.419	2.469
Nepropisno parkiranje	3		-100,0			3	
Naglo usporavanje - kočenje	15	19	+26,7			22	23
Nepoštivanje svjetlosnog znaka	218	188	-13,8	2	5	334	296
Neosiguran teret na vozilu	8	4	-50,0			9	5
Nemarno postupanje s vozilom	117	151	+29,1	3	1	146	182
Ostale pogreške vozača	825	765	-7,3	23	8	941	903
Nepropisno kretanje voz.na kolniku	1.265	1.286	+1,7	51	46	1.713	1.767
UKUPNO	10.009	10.173	+1,6	261	220	13.505	13.661

Pogreške pješaka	Nesreće s nastradalim			Poginuli		Ozlijeđeni	
	2023.	2024.	Trend u %	2023.	2024.	2023.	2024.
Nepoštivanje svjetlosnog znaka	70	73	+4,3	1	3	92	94
Nekorištenje obilježenog pješ.prijel.	67	66	-1,5	5	2	65	68
Nekorištenje pothodnika		8					8
Ostale pogreške pješaka	419	102	-75,7	7	5	462	102
UKUPNO	556	249	-55,2	13	10	619	272

Ostale okolnosti	Nesreće s nastradalim			Poginuli		Ozlijeđeni	
	2023.	2024.	Trend u %	2023.	2024.	2023.	2024.
Neočekivana pojava opasnosti	59	61	+3,4		3	68	73
Iznenadni kvar vozila	9	13	+44,4			12	26
Ostale greške, propusti		238			6		266
UKUPNO	68	312	+358,8		9	80	365

4. 5. Prometne nesreće i posljedice prema značajkama ceste

Značajke ceste		Prometne nesreće			Poginuli		Ozlijeđeni	
		2023.	2024.	Trend u %	2023.	2024.	2023.	2024.
Križanje	T - križanje	3.827	3.897	+1,8	17	18	1.844	1.888
	Y - križanje	638	678	+6,3	5		296	274
	četverokrako križanje	3.526	3.457	-2,0	20	10	2.022	1.964
	kružni tok	624	736	+17,9	2		217	215
	ostala križanja	234	319	+36,3		1	85	134
	čvor u više razina	61	54	-11,5	1		19	21
	UKUPNO	8.910	9.141	+2,6	45	29	4.483	4.496
Cesta izvan križanja i čvorova	most	73	59	-19,2	2		25	22
	podvožnjak	16	12	-25,0			3	1
	nadvožnjak	57	54	-5,3			32	24
	tunel	76	98	+28,9			39	46
	UKUPNO	222	223	+0,5	2		99	93
Prijelaz preko želj. pruge	fizički zaštićen	108	96	-11,1	3		5	10
	svjetlosna signali.	65	87	+33,8		1	4	5
	nezaštićen	24	19	-20,8			21	14
	UKUPNO	197	202	+2,5	3	1	30	29
Zavoj	5.232	5.218	-0,3	101	101	3.067	2.944	
Ravni cestovni smjer	14.196	14.599	+2,8	113	99	5.589	5.763	
Parkiralište	4.076	4.424	+8,5	1	1	134	156	
Pješački prijelaz	310	306	-1,3	2	3	272	266	
Nogostup	227	245	+7,9			128	135	
Biciklistička staza	121	117	-3,3	2		86	83	
Pješačka zona	56	54	-3,6			39	33	
Zona smirenog prometa	53	66	+24,5			11	9	
Ostalo	1.004	1.134	+12,9	5	5	266	291	
UKUPNO	34.604	35.729	+3,3	274	239	14.204	14.298	

4. 6. Prometne nesreće i posljedice prema vrsti vozila

Vrsta vozila	Broj vozila u PN			Poginuli		Ozlijeđeni	
	2023.	2024.	Trend u %	2023.	2024.	2023.	2024.
Moped	707	762	+7,8	6	4	535	553
Motocikl	1.929	2.142	+11,0	70	67	1.514	1.628
Četverocikl	27	29	+7,4			22	19
Osobno vozilo	46.096	47.123	+2,2	118	102	8.936	8.863
Autobus	560	565	+0,9	2		112	128
Teretno vozilo	6.497	6.656	+2,4	11	9	550	599
Traktor	398	425	+6,8	4	6	134	144
Bicikl	1.385	1.330	-4,0	18	11	1.035	1.006
Tramvaj	94	94	0,0			15	34
Zaprežno vozilo	5	1	-80,0				2
Vlak- željezn.vozilo	26	22	-15,4			1	
Ostala vozila	1.727	1.801	+4,3				
UKUPNO	59.451	60.950	+2,5	229	199	12.854	12.976

4. 7. Sudionici prometnih nesreća

Nastradali sudionici u prometnim nesrećama

Nastradali sudionici	Poginuli		Trend u %	Ozlijeđeni		Trend u %
	2023.	2024.		2023.	2024.	
Vozači	179	165	-7,8	9.111	9.376	+2,9
Putnici	49	34	-30,6	3.707	3.589	-3,2
Pješaci	45	40	-11,1	1.350	1.322	-2,1
Ostali	1			36	11	-69,4
UKUPNO	274	239	-12,8	14.204	14.298	+0,7

Nastradali sudionici u prometnim nesrećama prema spolu

Nastradali sudionici	Poginuli				Ozlijeđeni			
	2023.		2024.		2023.		2024.	
	Muški	Ženski	Muški	Ženski	Muški	Ženski	Muški	Ženski
Vozači	165	14	152	13	6.378	2.733	6.730	2.646
Putnici	28	21	15	19	1.429	2.278	1.468	2.120
Pješaci	31	14	23	17	494	856	506	816
Ostali	1				25	11	8	3
UKUPNO	225	49	190	49	8.326	5.878	8.712	5.585

Nastradala djeca u prometu²⁴

Svojstvo djeteta	Poginuli			Teško ozlijeđeni			Lakše ozlijeđeni		
	2023.	2024.	Trend u %	2023.	2024.	Trend u %	2023.	2024.	Trend u %
Vozači	1	1	0,0	34	32	-5,9	91	107	+17,6
Putnici	7	2	-71,4	40	46	+15,0	496	470	-5,2
Pješaci	3	2	-33,3	49	36	-26,5	146	137	-6,2
Ostali				2			6	1	-83,3
UKUPNO	11	5	-54,5	125	114	-8,8	739	715	-3,2

²⁴ Dijete je osoba starosti do 14 godina koja je sudjelovala u prometnoj nesreći (<14, a ne ≤14).

Nastradali strani državljani

Državljanstvo	Poginuli			Teško ozlijeđeni			Lakše ozlijeđeni		
	2023.	2024.	Trend u %	2023.	2024.	Trend u %	2023.	2024.	Trend u %
Afganistan	1							2	
Albanija	2	1		20	1		7	13	
Australija				4	4	0,0	7	3	-57,1
Austrija	2	3	50,0	31	33	+6,5	67	71	+6,0
Belgija				7	3	-57,1	17	3	-82,4
Bosna i Hercegovina	7	5	-28,6	48	52	+8,3	154	171	+11,0
Bugarska				4			3	2	-33,3
Crna Gora		1			2		5	7	+40,0
Češka				14	17	+21,4	26	29	+11,5
Egipat		1		3	9		8	15	
Filipini		1		2	1		11	15	
Francuska	3			3	10	+233,3	17	26	+52,9
Grčka				3				2	
Indija		1		8	17	+112,5	29	48	+65,5
Iran		1			1		1		
Italija	2			25	17	-32,0	75	56	-25,3
Kanada				3	1	-66,7	4	4	0,0
Kina					3		3	4	+33,3
Koreja				1	3	+200,0	1	3	+200,0
Kosovo	2	1	-50,0	16	10	-37,5	33	43	+30,3
Mađarska	1	4	+300,0	17	38	124	37	36	-2,7
Moldavija		1			3			2	
Nepal		1		14	20		15	43	
Nizozemska	2			5	7	+40,0	25	19	-24,0
Norveška					3		1	5	+400,0
Njemačka	5	4	-20,0	62	66	+6,5	177	182	+2,8
Pakistan		1		1			2		
Poljska				16	18	+12,5	36	55	+52,8
Rumunjska		1		2	1	-50,0	8	8	0,0
Rusija							3	3	0,0
SAD	1			12	10	-16,7	18	16	-11,1
Sirija		1			11		11	9	-18,2
Sjeverna Makedonija	1	1	0,0	5	10	+100,0	19	35	+84,2
Slovačka				12	16	+33,3	22	28	+27,3
Slovenija	6	6	0,0	48	38	-20,8	102	97	-4,9
Somalija		1			1				
Srbija	1	2	+100,0	26	28	+7,7	75	103	+37,3
Španjolska	1			4			6	15	+150,0
Švedska	1			5	3	-40,0	7	8	+14,3
Švicarska				10	12	+20,0	23	14	-39,1
Turska	1			10	13	+30,0	26	26	0,0
Ukrajina		1		10	11	+10,0	26	41	+57,7
Urugvaj	1						1		
Velika Britanija				9	7	-22,2	21	14	-33,3
Ostali				18	21	+16,7	64	97	+51,6
UKUPNO	40	39	-2,5	478	521	+9,0	1.193	1.373	+15,1

4. 8. Prometne nesreće koje su uzrokovali vozači i posljedice tih nesreća²⁵

Vozači motornih vozila	Nesreće s nastradalim			Poginuli		Ozlijeđeni	
	2023.	2024.	Trend u %	2023.	2024.	2023.	2024.
pod utjecajem alkohola	1.511	1.488	-1,5	57	47	2.128	2.044
ml. vozači s pol. voz. isp. (15-24)	1.489	1.516	+1,8	35	31	2.191	2.185
vozači bez pol. vozačkog ispita	378	448	+18,5	26	33	498	639
Svi vozači	9.225	9.186	-0,4	256	219	12.729	12.613

²⁵ Mladi vozač je osoba starosti od 15 do 24 godine (<24, a ne ≤24) i posjeduje vozačku dozvolu kategorije koja odgovara vozilu kojim je upravljao u prometnoj nesreći.

4. 9. Kaznena djela u prometu

Kaznena djela	Prijavljena			Razriješena			2024. % od ukupno prijavljenih	Naknadno otkrivena		
	Broj djela		Trend u %	Broj djela		Trend u %		Broj djela		Trend u %
	2023.	2024.		2023.	2024.			2023.	2024.	
Nepružanje pomoći	29	32	+10,3	27	25	-7,4	2,0	19	15	-21,1
Ugrožavanje prometa opasnom radnjom ili sreds.	9	3	-66,7	3	2	-33,3	0,2	3	2	-33,3
Ugrožavanje posebnih vrsta prometa	10	15	+50,0	12	16	+33,3	1,0	3	8	+166,7
Obijesna vožnja u cestovnom prometu	22	27	+22,7	22	26	+18,2	1,7	2	6	+200,0
Izazivanje prometne nesreće u cest. prometu	1.427	1.485	+4,1	1.416	1.474	+4,1	94,9	171	188	+9,9
Neizvršavanje sudske odluke	4	2	-50,0	4	2	-50,0	0,1			
UKUPNO	1.501	1.564	+4,2	1.484	1.545	+4,1	100,0	198	219	+10,6

Poredbeni prikaz kaznenih djela u prometu

Policajska uprava	Prijavljena kaznena djela			Razriješena kaznena djela			Naknadno otkrivena kaznena djela		
	Broj djela		Trend u %	Broj djela		Trend u %	Broj djela		Trend u %
	2023.	2024.		2023.	2024.		2023.	2024.	
zagrebačka	256	285	+11,3	251	283	+12,7	7	11	+57,1
splitsko-dalmatinska	205	250	+22,0	200	243	+21,5	30	26	-13,3
primorsko-goranska	125	129	+3,2	125	124	-0,8	18	15	-16,7
osječko-baranjska	82	87	+6,1	81	87	+7,4	15	18	+20,0
istarska	67	84	+25,4	66	82	+24,2	20	18	-10,0
dubr.-neretvanska	78	67	-14,1	77	65	-15,6	3	6	+100,0
karlovačka	55	52	-5,5	55	52	-5,5	1	2	+100,0
sisačko-moslavačka	56	55	-1,8	57	54	-5,3	7	7	0,0
šibensko-kninska	69	61	-11,6	69	62	-10,1	2	7	+250,0
vukov.-srijemska	69	40	-42,0	65	40	-38,5	5	1	-80,0
zadarska	101	110	+8,9	99	109	+10,1	6	9	+50,0
bjelov.-bilogorska	38	30	-21,1	38	29	-23,7	4	5	+25,0
brodsko-posavska	54	61	+13,0	54	61	+13,0	6	13	+116,7
kopriv.-križevačka	36	30	-16,7	37	30	-18,9	18	15	-16,7
krapinsko-zagorska	32	45	+40,6	32	46	+43,8	1	3	+200,0
ličko-senjska	53	44	-17,0	53	44	-17,0	19	16	-15,8
međimurska	27	29	+7,4	28	29	+3,6	2	8	+300,0
požeško-slavonska	22	30	+36,4	22	30	+36,4	3	2	-33,3
varaždinska	46	54	+17,4	45	54	+20,0	25	32	+28,0
virov.-podravska	30	21	-30,0	30	21	-30,0	6	5	-16,7
UKUPNO	1.501	1.564	+4,2	1.484	1.545	+4,1	198	219	+10,6

4. 10. Prekršaji u prometu (bez prometnih nesreća)

Vrste prekršaja

Vrsta prekršaja	Broj prekršaja		
	2023	2024.	Trend u %
Nepropisna brzina	263.058	293.401	+11,5
- u naselju - više od 50 km/h veća od dopuštene	1.422	2.050	+44,2
- u naselju - 30 - 50 km/h veća od dopuštene	25.956	29.943	+15,4
- u naselju - 20 - 30 km/h veća od dopuštene	80.288	79.020	-1,6
- u naselju - 10 - 20 km/h veća od dopuštene	92.328	111.795	+21,1
- u naselju, do 10 km/h veća od dopuštene	5.881	5.953	+1,2
- izvan naselja - više od 50 km/h veća od dopuštene	1.571	2.606	+65,9
- izvan naselja - 30 - 50 km/h veća od dopuštene	17.499	16.067	-8,2
- izvan naselja - 10 - 30 km/h veća od dopuštene	37.643	45.658	+21,3
- limit vozila	470	309	-34,3
od toga utvrđena fiksnim uređajima za nadzor brzine		162.982	
Crveno svjetlo	4.278	3.926	-8,2
Nepropisno pretjecanje i obilaženje	2.280	2.812	+23,3
Nepoštivanje prednosti prolaza	248	215	-13,3
Nepropisno mimoilaženje	6	4	-33,3
Neustupanje prednosti pješacima	4.054	3.623	-10,6
Upravljanje vozilom pod utjec.alkohola	35.454	37.645	+6,2
- do 0,50 g/kg alkohola	2.284	2.438	+6,7
-od 0,51 do 1,00 g/kg alkohola	12.722	13.883	+9,1
-od 1,01 do 1,50 g/kg alkohola	8.300	8.256	-0,5
- preko 1,50 g/kg alkohola	6.836	6.670	-2,4
- droga i lijekovi	195	260	+33,3
- vozač bicikla ili zapreznog vozila	2.222	2.335	+5,1
- nepodvrgavanje ispitivanju/lij.pregledu	2.895	3.803	+31,4
Nepropisno parkiranje	55.584	61.302	+10,3
Nep.skret.,okret.i vožnja unazad	2.593	3.095	+19,4
Vožnja bez položenog ispita	5.338	5.962	+11,7
Strana i smjer kretanja	3.672	5.232	+42,5
Tehnički neispravno vozilo	7.041	11.575	+64,4
Vožnja bez svjetla na vozilu	7.730	6.318	-18,3
Nereg.i tehn.nepregledano vozilo	15.682	13.906	-11,3
Prekršaji pješaka u prometu	3.313	3.006	-9,3
Sigurnosni pojas	78.333	76.731	-2,0
Zaštitna kaciga	6.084	8.160	+34,1
Nepoštivanje promet.znaka	57.120	60.321	+5,6
Korištenje mobitela za vrijeme vožnje	41.027	40.657	-0,9
Uprav.voz.kad je voz.doz.odu.	2.777	2.940	+5,9
Ostali prekršaji	112.795	145.536	+29,0
UKUPNO	708.467	786.367	+11,0

Prekršaji po policijskim upravama

Policijska uprava	Prekršajne prijave		
	2023	2024.	Trend u %
zagrebačka	119.428	129.588	+8,5
splitsko-dalmatinska	79.212	95.699	+20,8
primorsko-goranska	42.919	44.606	+3,9
osječko-baranjska	43.209	43.066	-0,3
istarska	38.545	43.364	+12,5
dubrovačko-neretvanska	42.427	47.760	+12,6
karlovačka	40.280	37.157	-7,8
sislačko-moslavačka	38.081	39.445	+3,6
šibensko-kninska	23.526	26.170	+11,2
vukovarsko-srijemska	22.258	28.338	+27,3
zadarska	37.162	51.404	+38,3
bjelovarsko-bilogorska	19.958	22.784	+14,2
brodsko-posavska	26.268	29.997	+14,2
koprivničko-križevačka	18.045	20.148	+11,7
krapinsko-zagorska	17.026	23.555	+38,3
ličko-senjska	16.055	18.431	+14,8
međimurska	10.989	13.157	+19,7
požeško-slavonska	17.183	16.056	-6,6
varaždinska	31.277	29.663	-5,2
virovitičko-podravska	18.261	20.912	+14,5
Mobilna jedinica - sjedište	6.358	5.067	-20,3
UKUPNO	708.467	786.367	+11,0

4. 11. Kretanje prometnih nesreća i posljedica (ažurirani podaci)

Mjesec	Prometne nesreće s materijalnom štetom				Mjesec	Prometne nesreće s ozlijeđenim osobama			
	Usporedno		Ažurirani zbirni niz			Usporedno		Ažurirani zbirni niz	
	2023.	2024.	2023.	2024.		2023.	2024.	2023.	2024.
Siječanj	1.605	1.881	1.605	1.881	Siječanj	569	666	569	666
Veljača	1.559	1.598	3.164	3.479	Veljača	510	631	1.079	1.297
Ožujak	1.798	1.958	4.962	5.437	Ožujak	635	782	1.714	2.079
Travanj	1.869	1.923	6.831	7.360	Travanj	723	805	2.437	2.884
Svibanj	1.983	2.101	8.814	9.461	Svibanj	961	967	3.398	3.851
Lipanj	2.082	2.110	10.896	11.571	Lipanj	1.072	1.053	4.470	4.904
Srpanj	2.341	2.417	13.237	13.988	Srpanj	1.167	1.234	5.637	6.138
Kolovoz	2.447	2.471	15.684	16.459	Kolovoz	1.158	1.140	6.795	7.278
Rujan	2.082	2.197	17.766	18.656	Rujan	1.083	952	7.878	8.230
Listopad	2.145	2.187	19.911	20.843	Listopad	954	868	8.832	9.098
Studeni	1.991	2.000	21.902	22.843	Studeni	688	698	9.520	9.796
Prosinac	2.149	2.152	24.051	24.995	Prosinac	743	719	10.263	10.515

Mjesec	Prometne nesreće s poginulim osobama				Mjesec	Poginule osobe u prometu			
	Usporedno		Ažurirani zbirni niz			Usporedno		Ažurirani zbirni niz	
	2023.	2024.	2023.	2024.		2023.	2024.	2023.	2024.
Siječanj	16	14	16	14	Siječanj	16	16	16	16
Veljača	12	20	28	34	Veljača	12	22	28	38
Ožujak	10	13	38	47	Ožujak	10	15	38	53
Travanj	18	11	56	58	Travanj	21	13	59	66
Svibanj	16	21	72	79	Svibanj	16	22	75	88
Lipanj	20	32	92	111	Lipanj	21	32	96	120
Srpanj	34	17	126	128	Srpanj	36	17	132	137
Kolovoz	28	23	154	151	Kolovoz	33	28	165	165
Rujan	27	19	181	170	Rujan	30	20	195	185
Listopad	35	22	216	192	Listopad	38	24	233	209
Studeni	14	14	230	206	Studeni	16	16	249	225
Prosinac	20	13	250	219	Prosinac	24	14	273	239

Mjesec	Teško ozlijeđene osobe u prometu				Mjesec	Lakše ozlijeđene osobe u prometu			
	Usporedno		Ažurirani zbirni niz			Usporedno		Ažurirani zbirni niz	
	2023.	2024.	2023.	2024.		2023.	2024.	2023.	2024.
Siječanj	146	183	146	183	Siječanj	645	730	645	730
Veljača	147	177	293	360	Veljača	558	679	1.203	1.409
Ožujak	177	209	470	569	Ožujak	656	831	1.859	2.240
Travanj	204	251	674	820	Travanj	796	829	2.655	3.069
Svibanj	296	353	970	1.173	Svibanj	1.025	991	3.680	4.060
Lipanj	339	353	1.309	1.526	Lipanj	1.091	1.048	4.771	5.108
Srpanj	387	403	1.696	1.929	Srpanj	1.246	1.280	6.017	6.388
Kolovoz	384	372	2.080	2.301	Kolovoz	1.234	1.189	7.251	7.577
Rujan	332	269	2.412	2.570	Rujan	1.115	1.032	8.366	8.609
Listopad	263	295	2.675	2.865	Listopad	1.043	892	9.409	9.501
Studeni	155	189	2.830	3.054	Studeni	757	770	10.166	10.271
Prosinac	184	184	3.014	3.238	Prosinac	833	789	10.999	11.060

4.12. Pregled obavljenih poslova Mobilne jedinice prometne policije

Pregled obavljenih poslova Mobilne jedinice prometne policije	2023.	2024.	+ - %
Angažirano ophodnji	2.142	2.287	6,8
Angažiranih policijskih službenika	4.918	4.967	1,0
Utrošeno radnih sati	49.948	56.935	14,0
Kontrolirano vozila	12.823	11.954	-6,8
Kontrolirano osoba	14.916	15.021	0,7
Naplaćenih novčanih kazni	3.320	1.681	-49,4
Iznos naplaćenih novčanih kazni (€)	341.970	183.044	-46,5
Isključeno vozača iz prometa	1.523	1.416	-7,0
Isključeno vozila iz prometa	2.856	2.022	-29,2
Podneseno izvješća o izvršenim prekršajima	5.051	3.843	-23,9
Ekvivalent novčanih kazni prema izvješću o poč. prekršaju	4.339.465	3.507.696	-19,2
Podneseno operativnih informacija	2		
Legitimirano osoba	164	51	-68,9
Privođenje u PP ili predano osoba na daljnje postupanje	1.360	1.308	-3,8
Prekršaji			
Brzina	1.763	576	-67,3
Alkohol	612	501	-18,1
Test na droge (pozitivan ili odbijanje)	173	217	25,4
Neregistrirano OA - istek prometne dozvole	2.911	1.693	-41,8
Zakon o osiguranju	754	467	-38,1
Upravljanje prije stjecanja prava	407	372	-8,6
Vozačka dozvola - zaštitna mjera zabrane upravljanja	468	356	-23,9
Prolaz kroz crveno svjetlo	137	117	-14,6
Kaciga	165	259	57,0
Sigurnosni pojas	820	551	-32,8
Mobitel	495	252	-49,1
nezaustavljanje na znak OSO	25	32	28,0
Nadz.tehničke ispravnosti vozila čl.236 ZSPC	300	783	161,0
Zakon o radnom vremenu, obveznim odmorima mobilnih radnika i uređajima za bilježenje u cestovnom prijevozu	214	155	-27,6
Istek važenja vozačke dozvole	323	398	23,2
Ostali prometni prekršaji	1.829	2.285	24,9
Zakon o suzbijanju zlorabe droga	298	230	-22,8
Trošarinski - porezni prekršaji	25	18	-28,0
Ostali prekršaji	278	385	38,5
Ukupno prekršaja	11.997	9.647	-19,6
Kaznena djela			
Čl. 190. KZ-a - Neovlaštena proizvodnja i promet drogama	28	11	-60,7
Čl. 278. KZ-a - Krivotvorenje isprave	21	19	-9,5
Kaznena djela protiv gospodarstva (glava XXIV. KZ-a)	0		
Ostala kaznena djela	23	40	73,9
Ukupno kaznenih djela	72	70	-2,8
Postupanja po tjeralicama, potragama, objavama			
Tjeralica s mjerom "uhititi"	33	20	-39,4
Potruga s mjerom "priopćiti adresu"	250	181	-27,6
Međunarodna potraga	22	31	40,9
Objave za vozilima, reg. pločicama i stvarima	260	153	-41,2
Uporaba sredstava prisile			
Broj slučajeva	38	33	-13,2
Broj osoba	40	45	12,5

4. 13. Usporedba najtežih prekršaja u prometnim nesrećama i u nadzoru prometa

4. 13. 1. Nepropropisna brzina i brzina neprimjerena uvjetima

Prekršaji zbog nedopuštene i neprilagođene brzine utvrđeni nadzorom prometa

Policijske uprave	Nepropropisna brzina									UKUPNO PREKRŠAJA ZBOG NEPROPOISNE BRZINE	PREKRŠAJI ZBOG NEPROPOISNE BRZINE UTVRĐENI FIKSNIM UREDAJIMA ZA NADZOR BRZINE
	U naselju					Izvan naselja			limit vozila		
	više od 50 km/sat veća od dopuštene	30 do 50 km/sat veća od dopuštene	20 do 30 km/sat veća od dopuštene	10 do 20 km/sat veća od dopuštene	do 10 km/sat veća od dopuštene	više od 50 km/sat veća od dopuštene	30 do 50 km/sat veća od dopuštene	10 do 30 km/sat veća od dopuštene			
zagrebačka	206	2.720	11.496	15.035	372	112	1.468	8.890	1	40.300	21.880
splitsko-dalmat.	292	5.308	9.301	7.975	20	81	545	4.729	1	28.252	16.014
primorsko-goran.	100	1.311	2.707	1.802	866	394	3.570	2.279	9	13.038	8.408
osječko-baranjska	190	2.272	5.413	10.192	2	28	152	934	6	19.189	8.341
istarska	54	1.059	3.481	4.769	47	195	1.492	6.389		17.486	9.902
dubrovačko-neret.	74	1.488	5.335	5.995	1.303	133	2.095	5.962		22.385	15.973
karlovačka	100	1.482	2.678	5.033	28	482	1.816	1.920	110	13.649	1.068
sislačko-moslav.	114	1.320	4.537	9.006	8	21	79	777	14	15.876	6.172
šibensko-kninska	15	304	1.611	3.461	1.187	44	646	4.566		11.834	10.323
vukovarsko-srijem.	18	289	1.369	3.860	477	44	802	1.365	40	8.264	2.956
zadarska	326	6.735	12.522	1.863	59	151	1.374	1.114		24.144	18.592
bjelovarsko-bilog.	52	761	2.895	7.091	52	3	13	8		10.875	3.992
brodsko-posavska	55	547	2.106	8.638	75	44	139	1.574	110	13.288	6.416
koprivničko-križ.	62	1.011	2.564	2.611	16	21	364	1.235		7.884	4.105
krapinsko-zagor.	25	461	1.898	5.177	333	537	305	1.823	1	10.560	6.286
ličko-senjska	229	1.285	3.040	2.265	887	37	175	950	2	8.870	6.919
međimurska	18	163	932	2.803	85	260	396	416		5.073	3.973
požeško-slav.	49	739	2.323	6.189	7	2	13	59		9.381	4.558
varaždinska	35	332	1.477	3.892	127	10	101	662		6.636	3.033
virovitičko-pod.	33	353	1.321	4.138	1	1	9	4	15	5.875	4.071
mobilna jedinica-sjed.	3	3	14		1	6	513	2		542	
UKUPNO	2.050	29.943	79.020	111.795	5.953	2.606	16.067	45.658	309	293.401	162.982

Odnos prometnih nesreća i prekršaja u nadzoru prometa kojima je uzrok brzina

Policijska uprava	Broj prometnih nesreća zbog brzine			Prekršaji u nadzoru prometa zbog brzine			Prekršaji u nadzoru / prometne nesreće			Poginuli u prometnim nesrećama zbog brzine
	2023.	2024.	Trend u %	2023.	2024.	Trend u %	2023.	2024.	Razlika	
zagrebačka	1.312	1.436	+9,5	37.585	40.300	+7,2	28,6	28,1	-0,6	13
splitsko-dalmatinska	288	298	+3,5	21.054	28.252	+34,2	73,1	94,8	21,7	3
primorsko-goranska	769	762	-0,9	14.300	13.038	-8,8	18,6	17,1	-1,5	13
osječko-baranjska	458	514	+12,2	19.767	19.189	-2,9	43,2	37,3	-5,8	9
istarska	334	362	+8,4	14.331	17.486	+22,0	42,9	48,3	5,4	3
dubrovačko-neret.	152	188	+23,7	19.055	22.385	+17,5	125,4	119,1	-6,3	3
karlovačka	242	224	-7,4	16.652	13.649	-18,0	68,8	60,9	-7,9	3
sislačko-moslav.	716	631	-11,9	17.833	15.876	-11,0	24,9	25,2	0,3	12
šibensko-kninska	400	358	-10,5	9.641	11.834	+22,7	24,1	33,1	9,0	11
vukovarsko-srijem.	271	299	+10,3	7.125	8.264	+16,0	26,3	27,6	1,3	5
zadarska	475	431	-9,3	18.824	24.144	+28,3	39,6	56,0	16,4	5
bjelovarsko-bilog.	126	153	+21,4	9.293	10.875	+17,0	73,8	71,1	-2,7	8
brodsko-posavska	176	270	+53,4	10.257	13.288	+29,6	58,3	49,2	-9,1	7
koprivničko-križ.	212	237	+11,8	7.101	7.884	+11,0	33,5	33,3	-0,2	4
krapinsko-zagorska	137	209	+52,6	7.237	10.560	+45,9	52,8	50,5	-2,3	3
ličko-senjska	389	364	-6,4	7.694	8.870	+15,3	19,8	24,4	4,6	5
međimurska	111	142	+27,9	2.619	5.073	+93,7	23,6	35,7	12,1	
požeško-slavonska	117	122	+4,3	10.234	9.381	-8,3	87,5	76,9	-10,6	4
varaždinska	281	222	-21,0	6.590	6.636	+0,7	23,5	29,9	6,4	4
virovitičko-podrav.	143	155	+8,4	4.374	5.875	+34,3	30,6	37,9	7,3	
mobilna jedinica-sjed.				1.492	542	-63,7				
UKUPNO	7.109	7.377	+3,8	263.058	293.401	+11,5	37,0	39,8	2,8	115

Redoslijed PU prema broju prekršaja u odnosu na broj prometnih nesreća u 2024.

Policijska uprava	Broj prometnih nesreća zbog brzine			Prekršaji u nadzoru prometa zbog brzine			Prekršaji u nadzoru / prometne nesreće			Poginuli u prometnim nesrećama zbog brzine
	2023.	2024.	Trend u %	2023.	2024.	Trend u %	2023.	2024.	Razlika	
dubrovačko-neret.	152	188	+23,7	19.055	22.385	+17,5	125,4	119,1	-6,3	3
splitsko-dalmatinska	288	298	+3,5	21.054	28.252	+34,2	73,1	94,8	21,7	3
požeško-slavonska	117	122	+4,3	10.234	9.381	-8,3	87,5	76,9	-10,6	4
bjelovarsko-bilog.	126	153	+21,4	9.293	10.875	+17,0	73,8	71,1	-2,7	8
karlovačka	242	224	-7,4	16.652	13.649	-18,0	68,8	60,9	-7,9	3
zadarska	475	431	-9,3	18.824	24.144	+28,3	39,6	56,0	16,4	5
krapinsko-zagorska	137	209	+52,6	7.237	10.560	+45,9	52,8	50,5	-2,3	3
brodsko-posavska	176	270	+53,4	10.257	13.288	+29,6	58,3	49,2	-9,1	7
istarska	334	362	+8,4	14.331	17.486	+22,0	42,9	48,3	5,4	3
virovitičko-podrav.	143	155	+8,4	4.374	5.875	+34,3	30,6	37,9	7,3	0
osječko-baranjska	458	514	+12,2	19.767	19.189	-2,9	43,2	37,3	-5,8	9
međimurska	111	142	+27,9	2.619	5.073	+93,7	23,6	35,7	12,1	0
koprivničko-križ.	212	237	+11,8	7.101	7.884	+11,0	33,5	33,3	-0,2	4
šibensko-kninska	400	358	-10,5	9.641	11.834	+22,7	24,1	33,1	9,0	11
varaždinska	281	222	-21,0	6.590	6.636	+0,7	23,5	29,9	6,4	4
zagrebačka	1.312	1.436	+9,5	37.585	40.300	+7,2	28,6	28,1	-0,6	13
vukovarsko-srijem.	271	299	+10,3	7.125	8.264	+16,0	26,3	27,6	1,3	5
sislačko-moslav.	716	631	-11,9	17.833	15.876	-11,0	24,9	25,2	0,3	12
ličko-senjska	389	364	-6,4	7.694	8.870	+15,3	19,8	24,4	4,6	5
primorsko-goranska	769	762	-0,9	14.300	13.038	-8,8	18,6	17,1	-1,5	13
mobilna jedinica-sjed.				1.492	542	-63,7				
UKUPNO	7.109	7.377	+3,8	263.058	293.401	+11,5	37,0	39,8	2,8	115

4. 13. 2. Nepropropisno pretjecanje i obilaženje

Odnos prometnih nesreća i prekršaja utvrđenih u nadzoru prometa kojima je uzrok nepropropisno pretjecanje i obilaženje

Policijska uprava	Broj prometnih nesreća zbog nepropropisnog pretjecanja i obilaženja			Prekršaji u nadzoru prometa zbog nepropropisnog pretjecanja i obilaženja			Prekršaji u nadzoru / prometne nesreće		
	2023.	2024.	Trend u %	2023.	2024.	Trend u %	2023.	2024.	Razlika
zagrebačka	179	184	+2,8	233	218	-6,4	1,3	1,2	-0,1
splitsko-dalmatinska	31	30	-3,2	252	296	+17,5	8,1	9,9	1,7
primorsko-goranska	160	194	+21,3	209	256	+22,5	1,3	1,3	0,0
osječko-baranjska	69	69	0,0	48	30	-37,5	0,7	0,4	-0,3
istarska	69	76	+10,1	113	100	-11,5	1,6	1,3	-0,3
dubrovačko-neret.	38	50	+31,6	406	733	+80,5	10,7	14,7	4,0
karlovačka	24	42	+75,0	211	136	-35,5	8,8	3,2	-5,6
sisačko-moslavačka	178	167	-6,2	111	131	+18,0	0,6	0,8	0,2
šibensko-kninska	58	72	+24,1	62	104	+67,7	1,1	1,4	0,4
vukovarsko-srijemska	53	45	-15,1	120	160	+33,3	2,3	3,6	1,3
zadarska	70	74	+5,7	83	119	+43,4	1,2	1,6	0,4
bjelovarsko-bilogorska	31	31	0,0	34	43	+26,5	1,1	1,4	0,3
brodsko-posavska	43	32	-25,6	80	94	+17,5	1,9	2,9	1,1
koprivničko-križevačka	54	53	-1,9	30	36	+20,0	0,6	0,7	0,1
krapinsko-zagorska	16	19	+18,8	33	38	+15,2	2,1	2,0	-0,1
ličko-senjska	35	43	+22,9	76	115	+51,3	2,2	2,7	0,5
međimurska	22	15	-31,8	30	15	-50,0	1,4	1,0	-0,4
požeško-slavonska	27	24	-11,1	27	50	+85,2	1,0	2,1	1,1
varaždinska	42	37	-11,9	31	40	+29,0	0,7	1,1	0,3
virovitičko-podravska	23	25	+8,7	45	44	-2,2	2,0	1,8	-0,2
mobilna jedinica-sjed.				46	54	+17,4			
UKUPNO	1.222	1.282	+4,9	2.280	2.812	+23,3	1,9	2,2	0,3

Redosljed PU prema broju prekršaja u odnosu na broj prometnih nesreća u 2024.

Policijska uprava	Broj prometnih nesreća zbog nepropropisnog pretjecanja i obilaženja			Prekršaji u nadzoru prometa zbog nepropropisnog pretjecanja i obilaženja			Prekršaji u nadzoru / prometne nesreće		
	2023.	2024.	Trend u %	2023.	2024.	Trend u %	2023.	2024.	Razlika
dubrovačko-neret.	38	50	+31,6	406	733	+80,5	10,7	14,7	4,0
splitsko-dalmatinska	31	30	-3,2	252	296	+17,5	8,1	9,9	1,7
vukovarsko-srijemska	53	45	-15,1	120	160	+33,3	2,3	3,6	1,3
karlovačka	24	42	+75,0	211	136	-35,5	8,8	3,2	-5,6
brodsko-posavska	43	32	-25,6	80	94	+17,5	1,9	2,9	1,1
ličko-senjska	35	43	+22,9	76	115	+51,3	2,2	2,7	0,5
požeško-slavonska	27	24	-11,1	27	50	+85,2	1,0	2,1	1,1
krapinsko-zagorska	16	19	+18,8	33	38	+15,2	2,1	2,0	-0,1
virovitičko-podravska	23	25	+8,7	45	44	-2,2	2,0	1,8	-0,2
zadarska	70	74	+5,7	83	119	+43,4	1,2	1,6	0,4
šibensko-kninska	58	72	+24,1	62	104	+67,7	1,1	1,4	0,4
bjelovarsko-bilogorska	31	31	0,0	34	43	+26,5	1,1	1,4	0,3
primorsko-goranska	160	194	+21,3	209	256	+22,5	1,3	1,3	0,0
istarska	69	76	+10,1	113	100	-11,5	1,6	1,3	-0,3
zagrebačka	179	184	+2,8	233	218	-6,4	1,3	1,2	-0,1
varaždinska	42	37	-11,9	31	40	+29,0	0,7	1,1	0,3
međimurska	22	15	-31,8	30	15	-50,0	1,4	1,0	-0,4
sisačko-moslavačka	178	167	-6,2	111	131	+18,0	0,6	0,8	0,2
koprivničko-križevačka	54	53	-1,9	30	36	+20,0	0,6	0,7	0,1
osječko-baranjska	69	69	0,0	48	30	-37,5	0,7	0,4	-0,3
mobilna jedinica-sjed.				46	54	+17,4			
UKUPNO	1.222	1.282	+4,9	2.280	2.812	+23,3	1,9	2,2	0,3

4. 13. 3. Nepoštivanje prednosti prolaska i crvenog svjetla

Odnos prometnih nesreća i prekršaja u nadzoru prometa zbog nepoštivanja prednosti prolaska i crvenog svjetla

Policajska uprava	Broj prometnih nesreća zbog nepoštivanja prednosti prolaska i crvenog svjetla			Prekršaji u nadzoru prometa zbog nepoštivanja prednosti prolaska i crvenog svjetla			prekršaji u nadzoru / prometne nesreće		
	2023.	2024.	Trend u %	2023.	2024.	Trend u %	2023.	2024.	Razlika
zagrebačka	1.437	1.502	+4,5	1.416	1.452	+2,5	1,0	1,0	0,0
splitsko-dalmatinska	143	120	-16,1	1.362	1.009	-25,9	9,5	8,4	-1,1
primorsko-goranska	303	291	-4,0	202	196	-3,0	0,7	0,7	0,0
osječko-baranjska	404	396	-2,0	76	79	+3,9	0,2	0,2	0,0
istarska	293	305	+4,1	117	47	-59,8	0,4	0,2	-0,2
dubrovačko-neret.	83	90	+8,4	130	155	+19,2	1,6	1,7	0,2
karlovačka	118	111	-5,9	217	187	-13,8	1,8	1,7	-0,2
sisačko-moslavačka	374	406	+8,6	70	89	+27,1	0,2	0,2	0,0
šibensko-kninska	227	231	+1,8	199	168	-15,6	0,9	0,7	-0,1
vukovarsko-srijemska	215	216	+0,5	122	111	-9,0	0,6	0,5	-0,1
zadarska	197	236	+19,8	177	270	+52,5	0,9	1,1	0,2
bjelovarsko-bilogorska	120	115	-4,2	16	24	+50,0	0,1	0,2	0,1
brodsko-posavska	130	137	+5,4	90	46	-48,9	0,7	0,3	-0,4
koprivničko-križevačka	124	143	+15,3	68	49	-27,9	0,5	0,3	-0,2
krapinsko-zagorska	84	96	+14,3	26	46	+76,9	0,3	0,5	0,2
ličko-senjska	53	34	-35,8	28	33	+17,9	0,5	1,0	0,4
međimurska	148	112	-24,3	37	21	-43,2	0,3	0,2	-0,1
požeško-slavonska	65	63	-3,1	33	36	+9,1	0,5	0,6	0,1
varaždinska	162	164	+1,2	92	57	-38,0	0,6	0,3	-0,2
virovitičko-podravaska	87	93	+6,9	19	13	-31,6	0,2	0,1	-0,1
mobilna jedinica-sjed.				29	53	+82,8			
UKUPNO	4.767	4.861	+2,0	4.526	4.141	-8,5	0,9	0,9	0,0

Redoslijed PU prema broju prekršaja u odnosu na broj prometnih nesreća u 2024.

Policajska uprava	Broj prometnih nesreća zbog nepoštivanja prednosti prolaska i crvenog svjetla			Prekršaji u nadzoru prometa zbog nepoštivanja prednosti prolaska i crvenog svjetla			prekršaji u nadzoru / prometne nesreće		
	2023.	2024.	Trend u %	2023.	2024.	Trend u %	2023.	2024.	Razlika
splitsko-dalmatinska	143	120	-16,1	1.362	1.009	-25,9	9,5	8,4	-1,1
dubrovačko-neret.	83	90	+8,4	130	155	+19,2	1,6	1,7	0,2
karlovačka	118	111	-5,9	217	187	-13,8	1,8	1,7	-0,2
zadarska	197	236	+19,8	177	270	+52,5	0,9	1,1	0,2
ličko-senjska	53	34	-35,8	28	33	+17,9	0,5	1,0	0,4
zagrebačka	1.437	1.502	+4,5	1.416	1.452	+2,5	1,0	1,0	0,0
šibensko-kninska	227	231	+1,8	199	168	-15,6	0,9	0,7	-0,1
primorsko-goranska	303	291	-4,0	202	196	-3,0	0,7	0,7	0,0
požeško-slavonska	65	63	-3,1	33	36	+9,1	0,5	0,6	0,1
vukovarsko-srijemska	215	216	+0,5	122	111	-9,0	0,6	0,5	-0,1
krapinsko-zagorska	84	96	+14,3	26	46	+76,9	0,3	0,5	0,2
varaždinska	162	164	+1,2	92	57	-38,0	0,6	0,3	-0,2
koprivničko-križevačka	124	143	+15,3	68	49	-27,9	0,5	0,3	-0,2
brodsko-posavska	130	137	+5,4	90	46	-48,9	0,7	0,3	-0,4
sisačko-moslavačka	374	406	+8,6	70	89	+27,1	0,2	0,2	0,0
bjelovarsko-bilogorska	120	115	-4,2	16	24	+50,0	0,1	0,2	0,1
osječko-baranjska	404	396	-2,0	76	79	+3,9	0,2	0,2	0,0
međimurska	148	112	-24,3	37	21	-43,2	0,3	0,2	-0,1
istarska	293	305	+4,1	117	47	-59,8	0,4	0,2	-0,2
virovitičko-podravaska	87	93	+6,9	19	13	-31,6	0,2	0,1	-0,1
mobilna jedinica-sjed.				29	53	+82,8			
UKUPNO	4.767	4.861	+2,0	4.526	4.141	-8,5	0,9	0,9	0,0

4. 13. 4. Vožnja pod utjecajem alkohola

Prekršaji zbog vožnje pod utjecajem alkohola ili opojnih droga utvrđeni u nadzoru prometa

Policijska uprava	Vožnja pod utjecajem alkohola ili opojnih droga					UKUPNO prekršaja zbog vožnje pod utjecajem alkohola ili droge		Trend u %
	do 0,50 g/kg	od 0,51 do 1,50 g/kg	više od 1,50 g/kg i droga i lijekovi	bicikla ili zaprežnih vozila	odbili alkotestiranje	2023.	2024.	
	zagrebačka	242	3.305	1.183	38	161	4.506	
splitsko-dalmat.	795	5.006	743	18	1.082	5.194	7.644	+47,2
primorsko-goran.	122	1.093	483	16	154	1.836	1.868	+1,7
osječko-baranjska	107	1.428	442	605	95	2.612	2.677	+2,5
istarska	93	1.197	295	12	266	2.053	1.863	-9,3
dubrovačko-neret.	89	731	169	12	360	1.446	1.361	-5,9
karlovačka	70	639	291	24	167	1.076	1.191	+10,7
sislačko-moslav.	95	967	323	110	74	1.537	1.569	+2,1
šibensko-kninska	80	596	148	7	103	1.045	934	-10,6
vukovarsko-srijem.	107	868	279	86	100	1.253	1.440	+14,9
zadarska	67	1.127	339	8	354	1.610	1.895	+17,7
bjelovarsko-bilog.	51	455	243	21	28	804	798	-0,7
brodsko-posavska	66	585	185	72	89	1.290	997	-22,7
koprivničko-križ.	103	830	349	471	69	1.831	1.822	-0,5
krapinsko-zagor.	66	537	313	4	64	956	984	+2,9
ličko-senjska	48	352	168	12	82	575	662	+15,1
međimurska	32	373	163	32	41	907	641	-29,3
požeško-slav.	29	457	154	8	16	794	664	-16,4
varaždinska	100	860	397	184	92	2.153	1.633	-24,2
virovitičko-pod.	73	584	191	595	270	1.672	1.713	+2,5
mobilna jedinica-sjed.	3	149	72		136	304	360	+18,4
UKUPNO	2.438	22.139	6.930	2.335	3.803	35.454	37.645	+6,2

Odnos prometnih nesreća i prekršaja utvrđenih u nadzoru prometa u kojima su sudjelovali alkoholizirani vozači

Policijska uprava	PROMETNE NESREĆE					Nadzorom prometa utvrđen broj alkoholiziranih vozača	Broj alkohol. vozača utvrđen u nadzoru prometa na jednog alkohol. vozača sudionika prometne nesreće
	Vozači m.v.sudionici prometnih nesreća	VOZAČI MOT.VOZ. POD UTJECAJEM ALKOHOLA					
		Sudionici prometnih nesreća	% alkoholiziranih vozača od vozača sud. prom nesreća	Koji su skrivili prometnu nesreću	% alkoh.vozača koji su skrivili nesreću od vozača sud. prom.nesreća		
zagrebačka	11.991	1.187	9,9	1.083	9,0	4.929	4,2
splitsko-dalmatinska	1.722	122	7,1	115	6,7	7.644	62,7
primorsko-goranska	5.217	397	7,6	374	7,2	1.868	4,7
osječko-baranjska	3.557	275	7,7	253	7,1	2.677	9,7
istarska	2.374	252	10,6	243	10,2	1.863	7,4
dubrovačko-neret.	1.184	96	8,1	89	7,5	1.361	14,2
karlovačka	1.469	159	10,8	148	10,1	1.191	7,5
sislačko-moslav.	4.549	335	7,4	313	6,9	1.569	4,7
šibensko-kninska	2.345	181	7,7	169	7,2	934	5,2
vukovarsko-srijem.	1.870	166	8,9	155	8,3	1.440	8,7
zadarska	3.136	241	7,7	224	7,1	1.895	7,9
bjelovarsko-bilog.	1.041	164	15,8	153	14,7	798	4,9
brodsko-posavska	1.775	147	8,3	142	8,0	997	6,8
koprivničko-križ.	1.749	178	10,2	171	9,8	1.822	10,2
krapinsko-zagorska	1.189	132	11,1	124	10,4	984	7,5
ličko-senjska	1.630	110	6,7	100	6,1	662	6,0
međimurska	776	126	16,2	117	15,1	641	5,1
požeško-slavonska	790	86	10,9	80	10,1	664	7,7
varaždinska	1.484	210	14,2	194	13,1	1.633	7,8
virovitičko-podrav.	895	92	10,3	81	9,1	1.713	18,6
mobilna jedinica-sjed.						360	
UKUPNO	50.743	4.656	9,2	4.328	8,5	37.645	8,1

Redosljed PU prema broju alkoholiziranih vozača utvrđenih u nadzoru prometa u odnosu na alkoholizirane vozače, sudionike prometnih nesreća

Policijska uprava	PROMETNE NESREĆE					Nadzorom prometa utvrđen broj alkoholiziranih vozača	Broj alkohol. vozača utvrđen u nadzoru prometa na jednog alkohol. vozača sudionika prometne nesreće
	Vozači sudionici prometnih nesreća	VOZAČI MOT.VOZ. POD UTJECAJEM ALKOHOLA					
		Sudionici prometnih nesreća	% alkoholiziranih vozača od vozača sud. prom nesreća	Koji su skrivili prometnu nesreću	% alkoh.vozača koji su skrivili nesreću od vozača sud. prom.nesreća		
splitsko-dalmatinska	1.722	122	7,1	115	6,7	7.644	62,7
zagrebačka	11.991	1.187	9,9	1.083	9,0	4.929	4,2
osječko-baranjska	3.557	275	7,7	253	7,1	2.677	9,7
zadarska	3.136	241	7,7	224	7,1	1.895	7,9
primorsko-goranska	5.217	397	7,6	374	7,2	1.868	4,7
istarska	2.374	252	10,6	243	10,2	1.863	7,4
koprivničko-križ.	1.749	178	10,2	171	9,8	1.822	10,2
virovitičko-podrav.	895	92	10,3	81	9,1	1.713	18,6
varaždinska	1.484	210	14,2	194	13,1	1.633	7,8
sislačko-moslav.	4.549	335	7,4	313	6,9	1.569	4,7
vukovarsko-srijem.	1.870	166	8,9	155	8,3	1.440	8,7
dubrovačko-neret.	1.184	96	8,1	89	7,5	1.361	14,2
karlovačka	1.469	159	10,8	148	10,1	1.191	7,5
brodsko-posavska	1.775	147	8,3	142	8,0	997	6,8
krapinsko-zagorska	1.189	132	11,1	124	10,4	984	7,5
šibensko-kninska	2.345	181	7,7	169	7,2	934	5,2
bjelovarsko-bilog.	1.041	164	15,8	153	14,7	798	4,9
požeško-slavonska	790	86	10,9	80	10,1	664	7,7
ličko-senjska	1.630	110	6,7	100	6,1	662	6,0
međimurska	776	126	16,2	117	15,1	641	5,1
mobilna jedinica-sjed.						360	
UKUPNO	50.743	4.656	9,2	4.328	8,5	37.645	8,1

4. 13. 5. Sigurnosni pojas

Vozači i putnici osobnih vozila koji nisu koristili sigurnosni pojas kao sudionici prometnih nesreća i prekršaji utvrđeni u nadzoru prometu

Policijska uprava	SIGURNOSNI POJAS						VOZAČI I PUTNICI OSOBNIH AUTOMOBILA BEZ POJASA		
	Poginulo vozača i putnika osobnih vozila			Ozlijeđeno vozača i putnika osobnih vozila			Sudionici prometnih nesreća	U nadzoru prometa	Nadzor prometa/ nesreće
	ukupno	nije bilo vezano	% nevezanih	ukupno	nije bilo vezano	% nevezanih			
zagrebačka	7	6	85,7	1.008	120	11,9	244	10.957	44,9
spplitsko-dalmatinska	2	1	50,0	120	18	15,0	32	8.329	260,3
primorsko-goranska	7	6	85,7	429	37	8,6	121	5.363	44,3
osječko-baranjska	10	7	70,0	618	30	4,9	55	3.363	61,1
istarska	3	1	33,3	293	42	14,3	85	4.217	49,6
dubrovačko-neret.	9	4	44,4	223	11	4,9	22	2.684	122,0
karlovačka	5	2	40,0	280	23	8,2	48	4.491	93,6
sisачko-moslav.	4	3	75,0	585	46	7,9	119	4.779	40,2
šibensko-kninska	7	3	42,9	337	31	9,2	54	3.235	59,9
vukovarsko-srijem.	3	1	33,3	282	38	13,5	61	2.957	48,5
zadarska	5	5	100,0	211	26	12,3	36	3.411	94,8
bjelovarsko-bilog.	3	2	66,7	183	40	21,9	62	2.390	38,5
brodsko-posavska	4	1	25,0	338	32	9,5	49	3.435	70,1
koprivničko-križ.	2	1	50,0	240	26	10,8	62	2.514	40,5
krapinsko-zagorska	2	1	50,0	204	24	11,8	38	2.191	57,7
ličko-senjska	1			180	18	10,0	35	1.550	44,3
međimurska	1	1	100,0	166	17	10,2	24	2.018	84,1
požeško-slavonska	2	2	100,0	145	19	13,1	35	958	27,4
varaždinska				236	18	7,6	32	4.392	137,3
virovitičko-podrav.				130	18	13,8	22	3.175	144,3
mobilna jedinica-sjed.								322	
UKUPNO	77	47	61,0	6.208	634	10,2	1.236	76.731	62,1

Redoslijed PU prema broju prekršaja utvrđenih u nadzoru prometa i broja prometnih nesreća

Policijska uprava	SIGURNOSNI POJAS						VOZAČI I PUTNICI OSOBNIH AUTOMOBILA BEZ POJASA		
	Poginulo vozača i putnika osobnih vozila			Ozlijeđeno vozača i putnika osobnih automobila			Sudionici prometnih nesreća	U nadzoru prometa	Nadzor prometa/ nesreće
	ukupno	nije bilo vezano	% nevezanih	ukupno	nije bilo vezano	% nevezanih			
spplitsko-dalmatinska	2	1	50,0	120	18	15,0	32	8.329	260,3
virovitičko-podrav.				130	18	13,8	22	3.175	144,3
varaždinska				236	18	7,6	32	4.392	137,3
dubrovačko-neret.	9	4	44,4	223	11	4,9	22	2.684	122,0
zadarska	5	5	100,0	211	26	12,3	36	3.411	94,8
karlovačka	5	2	40,0	280	23	8,2	48	4.491	93,6
međimurska	1	1	100,0	166	17	10,2	24	2.018	84,1
brodsko-posavska	4	1	25,0	338	32	9,5	49	3.435	70,1
osječko-baranjska	10	7	70,0	618	30	4,9	55	3.363	61,1
šibensko-kninska	7	3	42,9	337	31	9,2	54	3.235	59,9
krapinsko-zagorska	2	1	50,0	204	24	11,8	38	2.191	57,7
istarska	3	1	33,3	293	42	14,3	85	4.217	49,6
vukovarsko-srijem.	3	1	33,3	282	38	13,5	61	2.957	48,5
zagrebačka	7	6	85,7	1.008	120	11,9	244	10.957	44,9
primorsko-goranska	7	6	85,7	429	37	8,6	121	5.363	44,3
ličko-senjska	1			180	18	10,0	35	1.550	44,3
koprivničko-križ.	2	1	50,0	240	26	10,8	62	2.514	40,5
sisачko-moslav.	4	3	75,0	585	46	7,9	119	4.779	40,2
bjelovarsko-bilog.	3	2	66,7	183	40	21,9	62	2.390	38,5
požeško-slavonska	2	2	100,0	145	19	13,1	35	958	27,4
mobilna jedinica-sjed.								322	
UKUPNO	77	47	61,0	6.208	634	10,2	1.236	76.731	62,1

4. 13. 6. Zaštitna kaciga

Vozači i putnici motocikla i mopeda koji nisu koristili zaštitnu kacigu kao sudionici prometnih nesreća i prekršaji utvrđeni u nadzoru prometa

Policijska uprava	ZAŠTITNA KACIGA						VOZAČI I PUTNICI MOTOCIKLA I MOPEDA BEZ KACIGE		
	Poginulo vozača i putnika motocikla i mopeda			Ozlijeđeno vozača i putnika motocikla i mopeda			Sudionici prometnih nesreća	U nadzoru prometa	Nadzor prometa/ nesreće
	ukupno	nije nosilo kacigu	% bez kacige	ukupno	nije nosilo kacigu	% bez kacige			
zagrebačka	3			181	11	6,1	16	599	37,4
splitsko-dalmatinska	1			77	4	5,2	8	1.748	218,5
primorsko-goranska	9	1	11,1	248	8	3,2	16	928	58,0
osječko-baranjska	1			43	4	9,3	5	335	67,0
istarska	6			155	10	6,5	13	807	62,1
dubrovačko-neret.	3			181	3	1,7	5	714	142,8
karlovačka	2			50	3	6,0	3	85	28,3
sisačko-moslav.	12	1	8,3	449	15	3,3	20	152	7,6
šibensko-kninska	3			19	2	10,5	2	326	163,0
vukovarsko-srijem.	2			28	3	10,7	4	225	56,3
zadarska	2			96	10	10,4	15	922	61,5
bjelovarsko-bilog.	5	1	20,0	16	3	18,8	4	150	37,5
brodsko-posavska	2			39	3	7,7	4	127	31,8
koprivničko-križ.	1			23	1	4,3	3	75	25,0
krapinsko-zagorska				27	4	14,8	6	74	12,3
ličko-senjska	7			87	3	3,4	6	274	45,7
međimurska				32	3	9,4	3	70	23,3
požeško-slavonska	1			15				50	
varaždinska	1			41	5	12,2	6	260	43,3
virovitičko-podrav.				18	3	16,7	4	131	
mobilna jedinica-sjed.								108	
UKUPNO	61	3	4,9	1.825	98	5,4	143	8.160	57,1

Redoslijed PU prema broju prekršaja utvrđenih u nadzoru prometa i broja prometnih nesreća

Policijska uprava	ZAŠTITNA KACIGA						VOZAČI I PUTNICI MOTOCIKLA I MOPEDA BEZ KACIGE		
	Poginulo vozača i putnika motocikla i mopeda			Ozlijeđeno vozača i putnika motocikla i mopeda			Sudionici prometnih nesreća	U nadzoru prometa	Nadzor prometa/ nesreće
	ukupno	nije nosilo kacigu	% bez kacige	ukupno	nije nosilo kacigu	% bez kacige			
splitsko-dalmatinska	1			77	4	5,2	8	1.748	218,5
šibensko-kninska	3			19	2	10,5	2	326	163,0
dubrovačko-neret.	3			181	3	1,7	5	714	142,8
osječko-baranjska	1			43	4	9,3	5	335	67,0
istarska	6			155	10	6,5	13	807	62,1
zadarska	2			96	10	10,4	15	922	61,5
primorsko-goranska	9	1	11,1	248	8	3,2	16	928	58,0
vukovarsko-srijem.	2			28	3	10,7	4	225	56,3
ličko-senjska	7			87	3	3,4	6	274	45,7
varaždinska	1			41	5	12,2	6	260	43,3
bjelovarsko-bilog.	5	1	20,0	16	3	18,8	4	150	37,5
zagrebačka	3			181	11	6,1	16	599	37,4
brodsko-posavska	2			39	3	7,7	4	127	31,8
karlovačka	2			50	3	6,0	3	85	28,3
koprivničko-križ.	1			23	1	4,3	3	75	25,0
međimurska				32	3	9,4	3	70	23,3
krapinsko-zagorska				27	4	14,8	6	74	12,3
sisačko-moslav.	12	1	8,3	449	15	3,3	20	152	7,6
požeško-slavonska	1			15				50	
virovitičko-podrav.				18	3	16,7	4	131	
mobilna jedinica-sjed.								108	
UKUPNO	61	3	4,9	1.825	98	5,4	143	8.160	57,1

5. PROTUEKSPLOZIJSKA ZAŠTITA

Pregled aktivnosti protueksplozijske zaštite

Aktivnost		2023	2024	+ - %
Uviđaji nakon eksplozije ili deaktiviranja eksplozivnih naprava		44	41	-6,8
Deaktiviranje	formacijskih eksplozivnih sredstava	63	33	-47,6
	improviziranih eksplozivnih naprava	8		-100,0
Izuzimanje eksplozivnih sredstava	komada	3.949	4.361	+10,4
	kilograma	6.105	6.875	+12,6
Uništavanje eksplozivnih sredstava	komada	3.697	5.850	+58,2
	kilograma	11.536	11.317	-1,9
Postupanje prema IEN i sumnjivim predmetima		30	20	-33,3
Postupanje preme formacijskim eksplozivnim sredstvima		2.852	3.163	+10,9
Zaprimljene anonimne dojave		63	39	-38,1
Protueksplozijski pregledi		27.301	34.950	+28,0
Protueksplozijski pregledi nakon anonimnih dojava		67	48	-28,4
RTG pregledi poštanskih pošiljki i drugih predmeta		2.121	1.944	-8,3
Provođenje edukacije iz protueksplozijske zaštite	broj	165	116	-29,7
	prisutno	8.123	7.730	-4,8
Pružanje stručne pomoći		732	755	+3,1

Eksplozije i posljedice eksplozija

Eksplozije i posljedice	2023	2024	+ - %
Eksplozije	37	37	0,0
Poginuli	14	7	-50,0
Teško ozlijeđeni	3	9	+200,0
Samoubojstva s eksplozivnim sredstvom	8	4	-50,0

6. STANJE SIGURNOSTI NA DRŽAVNOJ GRANICI

Promet putnika

Na granici prema	Ukupno		Trend u %	Udio %	2023.					
	2023.	2024.			Državljeni RH	Udio %		Udio %	Državljeni trećih zemalja	Udio %
Srbiji	13.711.092	14.870.822	+8,5	22,3	2.870.544	4,3	3.034.998	4,6	8.965.280	13,5
Crnoj Gori	3.122.072	3.154.581	+1,0	4,7	276.516	0,4	1.066.463	1,6	1.811.602	2,7
B i H	41.351.899	44.477.053	+7,6	66,8	21.805.709	32,7	5.878.762	8,8	16.792.582	25,2
Pomorski promet	528.254	635.942	+20,4	1,0	4.201	0,0	228.167	0,3	403.574	0,6
Zračni promet	3.416.291	3.373.032	-1,3	5,1	541.702	0,8	555.011	0,8	2.276.319	3,4
Riječni promet	75.372	101.955	+35,3	0,2	72	0,0	51.857	0,1	50.026	0,1
UKUPNO	62.204.980	66.613.385	+7,1	100,0	25.498.744	38,3	10.815.258	16,2	30.299.383	45,5

Promet putnika po graničnim prijelazima

Najfrekventniji granični prijelazi	2023.	2024.	Trend u %	Udio %
BAJAKOVO	8.315.483	8.919.310	+7,3	+13,4
STARA GRADIŠKA-GRADIŠKA	4.871.938	4.924.977	+1,1	+7,4
SLAVONSKI BROAD-BROD	3.490.884	3.606.892	+3,3	+5,4
ŽUPANJA-ORAŠJE	3.271.201	3.556.482	+8,7	+5,3
KARASOVIĆI	2.635.323	2.593.508	-1,6	+3,9
NOVA SELA-BIJAČA	2.112.229	2.502.030	+18,5	+3,8
VINJANI GORNJI-OSOJE	1.899.403	2.149.355	+13,2	+3,2
VINJANI DONJI-GORICA	1.853.862	1.989.082	+7,3	+3,0
MALJEVAC-VELIKA KLADUŠA	1.798.993	1.977.336	+9,9	+3,0
SVILAJ-DONJI SVILAJ	1.615.544	1.889.861	+17,0	+2,8
ostali	30.340.120	32.504.552	+7,1	+48,8
UKUPNO	62.204.980	66.613.385	+7,1	+100,0

Promet vozila

Vrsta vozila	Vozila prešla granicu		Trend u %	2024.					
	2023.	2024.		Ulazak u RH			Izlazak iz RH		
				domaća	EU	treće zemlje	domaća	EU	treće zemlje
Osobni automobili	24.254.487	26.074.218	+7,5	4.908.557	3.257.213	4.970.475	4.795.157	3.263.473	4.879.343
Teretna vozila	2.357.101	2.494.806	+5,8	249.481	134.427	869.992	239.200	173.849	827.857
Autobusi	242.453	247.386	+2,0	26.463	17.340	80.559	25.533	17.377	80.114
Motocikli	161.136	172.935	+7,3	26.987	37.205	25.255	27.344	34.359	21.785
Ostala cestovna vozila	27.985	29.256	+4,5	8.029	2.172	4.431	8.454	2.171	3.999
Vlakovi	3.873	2.678	-30,9	981	2	535	667	7	486
Brodovi	9.385	9.194	-2,0	1.038	1.618	1.983	1.083	1.543	1.929
Zrakoplovi	27.582	27.038	-2,0	1.940	1.961	9.767	1.901	1.978	9.491
UKUPNO	27.084.002	29.057.511	+7,3	5.223.476	3.451.938	5.962.997	5.099.339	3.494.757	5.825.004

Odbijanje ulaska i zabrana izlaska na granici

Na granici prema	Ulazak		Trend u %	Izlazak		Trend u %
	2023.	2024.		2023.	2024.	
Srbiji	3.220	4.703	+46,1	942	814	-13,6
Crnoj Gori	1.538	1.645	+7,0	199	161	-19,1
B i H	5.401	6.797	+25,8	1.662	1.496	-10,0
Pomorski promet	16	17	+6,3	2		
Zračni promet	424	403	-5,0	33	41	+24,2
Riječni promet		2		1		
UKUPNO	10.599	13.567	+28,0	2.839	2.512	-11,5

Odbijanje ulaska u RH prema državljanstvu

Državljanstvo	2023.	2024.	Trend u %	Udio %
Albanija	1.713	1.561	-8,9	11,5
Bosna i Hercegovina	3.383	4.588	+35,6	33,8
Crna Gora	150	140	-6,7	1,0
Sjeverna Makedonija	473	671	+41,9	4,9
Rusija	294	305	+3,7	2,2
Kosovo	679	1.596	+135,1	11,8
Srbija	1.252	2.298	+83,5	16,9
Turska	902	718	-20,4	5,3
Ukrajina	40	29	-27,5	0,2
Ostali	1.713	1.661	-3,0	12,2
UKUPNO	10.599	13.567	+28,0	100,0

Nezakoniti prelasci državne granice po državljanstvu

Državljanstvo	Nezakoniti prelasci državne granice (osobe)			Način prelaska državne granice			
	2023.	2024.	Trend u %	nezakoniti prelazak granične crte	izbjegavanje granične kontrole	zlouporaba putnih isprava	prihvaćeni od policije druge države
Afganistan	22100	2.717	-87,7	2.485	222	7	3
Bangladeš	2759	767	-72,2	736	26	5	
Egipat	126	827	556,3	808	17		2
Indija	982	627	-36,2	618	3	3	3
Irak	4095	901	-78,0	874	19	1	7
Iran	885	308	-65,2	297	2	8	1
Kina	1286	891	-30,7	829	57	4	1
Maroko	6248	807	-87,1	780	26		1
Mongolija	338	216	-36,1	215		1	
Nepal	1203	363	-69,8	351	8	2	2
Pakistan	5286	874	-83,5	853	17	4	
Palestina	228	203	-11,0	200	3		
Sirija	3922	8.947	128,1	8.819	102	25	1
Somalija	129	257	99,2	257			
Turska	13480	8.559	-36,5	8.202	302	32	23
Ostale	6.659	2.030	-69,5	1.804	75	124	27
UKUPNO	69.726	29.294	-58,0	28.128	879	216	71

Nezakoniti prelasci državne granice prema policijskim upravama

Policijska uprava zaticanja	Nezakoniti prelasci državne granice (osobe)			Način prelaska državne granice			
	2023.	2024.	Trend u %	nezakoniti prelazak granične crte	izbjegavanje granične kontrole	zlouporaba putnih isprava	prihvaćeni od policije druge države
zagrebačka	13.431	6.045	-55,0	5.967	41	17	20
splitsko-dalmat.	1.308	1.789	+36,8	1.764	3	22	
primorsko-gor.	3.191	569	-82,2	545	1	13	10
osječko-baranj.	194	189	-2,6	114	61	3	11
istarska	1.036	164	-84,2	164			
dubrovačko-ne.	1.074	960	-10,6	923	9	28	
karlovačka	23.363	4.128	-82,3	3.991	135	1	1
sislačko-moslav.	7.124	3.960	-44,4	3.939	21		
šibensko-knin.	295	160	-45,8	160			
vukovarsko-srij.	2.067	1.435	-30,6	939	422	74	
zadarska	339	92	-72,9	91	1		
bjelovarsko-bilo.	202	70	-65,3	67	3		
brodsko-posav.	10.178	7.647	-24,9	7.419	176	52	
koprivničko-križ.	161	43	-73,3	43			
krapinsko-zag.	763	394	-48,4	376	6	6	6
ličko-senjska	4.610	846	-81,6	846			
međimurska	38	295	+676,3	283			12
požeško-slav.	1	163	+16200,0	163			
varaždinska	349	240	-31,2	229			11
virovitičko-podr.	2	105	+5150,0	105			
UKUPNO	69.726	29.294	-58,0	28.128	879	216	71

7. POSLOVI SA STRANCIMA

Pregled poslova Prihvatnog centra za strance Ježevo²⁸

PRIHVATNI CENTAR ZA STRANCE ANALITIKA SIJEČANJ - PROSINAC 2024.														
DRŽAVA	Stanje dana 31.12. 2024	PRIHVAT ukupno	SMJEŠTAJ		PRESTANAK SMJEŠTAJA								Ukupno	
			Ljebnička skrb	Broj noćenja	PRISILNO UDALJENJE	Joint Reintegration Services / RIAT	Otpust iz PCS-a	Uredba (EU) br. 604/2013 EU parlamenta i Vijeća Dublinski I	Protek vremena smještaja (PVS)	OSTALO				
										Druge ustanove	PTMZ Zagreb	PTMZ Zagreb (obveza javljanja)		PTMZ Kutina
IE Afganistan	2	52	86	1.545	41		6		4	1		4		56
R Albanija	1	53	53	517	22	30								52
NDR Alžir	5	10	42	592	3				1			2		6
R Armenija		1	7	48	1									1
R Azerbajdžan		1	1	24	1									1
NR Bangladeš	1	17	15	363	13							3		16
BiH		4	12	59	3		1							4
SR Brazil		3	3	19	2	1								3
R Burundi			4	426								6		6
Crna Gora		1	1	5	1									1
Češka R		1	4	9	1									1
AR Egipt	2	10	29	270	2	3			1		1	1		8
Francuska R			1	6	1									1
R Gambija	1	1	1	9										1
Gruzija		12	44	273	8	4		1						13
R Gvineja Bisau		1	11	107				1						1
R Indija	2	38	56	624	9	24	1					2		36
R Irak	1	8	13	167	7	1		1	1					10
IR Iran		4	10	292	1		4					3		8
Italija (Talijanska R)			2	3	1									1
R Jemen		1	1	7	1									1
R Kamerun	2	4	4	36	2									2
NR Kina	1	50	58	565	52			1						53
R Kolumbija		4	4	27	3	1								4
DR Kongo		1	3	30									1	1
R Kosovo	1	7	14	74	2	3								5
R Kuba		2	2	4								2		2
Država Libija	1	2	15	131							1			1
Kraljevina Maroko	3	12	36	390	7		1		1					9
R Moldova	1	9	18	161	4	4								8
Mongolija		1	1	188				2						2
SDR Nepal	1	24	31	634	2	17			1			3		23
OBD	1	3	4	116			1							1
OBD – R Latvija				13	1									1
OND		1		1										1
IR Pakistan	7	28	104	1.712	14		2		2	1	2	5		26
Palestinska Samoupra.		4	14	149	2						2			4
R Poljska ex.			1	16	1									1
Ruska Federacija	4	40	116	1.595	26			2			5	6		39
Kr. Saudijska Arabija				3										3
SAD	1	4	11	111	1		1				1			3
Sirjska AR	4	145	225	2.975	111		6		2	1	10	11		141
R Sjeverna Makedonija		2	2	15			2							2
R Srbija				4			1							1
R Sudan		2	14	113	2									2
DSR Šri Lanka		9	32	257	4							5		9
R Tunis	1	6	26	248				1		2	1	1		5
Turkmenistan			4	95							1			1
R Turska	1	193	292	2.974	112	56	1	2		3	5	12	3	194
Ukrajina		5	11	43	4									4
R Uzbekistan		7	8	66	4	3								7
UK V. Britanije i Sj. Irske		1	2	7	1									1
BR Venezuela		2	2	14	2									2
UKUPNO	44	786	1.450	18.132	475	150	24	11	13	8	29	66	4	780

²⁸Kod prijema stranaca državljanstvo se upisuje prema njegovoj izjavi, a nakon provjere identiteta stvarno utvrđeno državljanstvo.

7. 1. Azil

Broj tražitelja azila prema državljanstvu za izvještajno razdoblje

DRŽAVA	Broj tražitelja azila		+ - %
	2023.	2024.	
Afganista	19293	2293	-88,1
Albanija	3	3	0,0
Alžir	360	69	-80,8
Angola	11		
Armenija	6	18	+200,0
Azerbajdžan	54	63	+16,7
Bangladeš	2472	659	-73,3
Benin	2	3	+50,0
Bez državljanstva	2	1	-50,0
Bjelorusija	4	3	-25,0
Bolivija	35	3	-91,4
Bosna i Hercegovina	2	3	+50,0
Brazil	1		
Burkina Faso	12	2	-83,3
Burundi	199	61	-69,3
Butan	1		
Crna Gora	1		
ČAD	2		
DNR Koreja	6		
Dominikanska Republika	1		
DR Kongo	500	69	-86,2
Egipat	67	832	+1141,8
Ekvador	6		
Eritreja	53	4	-92,5
Etiopija	4	7	+75,0
Filipini		3	
Gabon	1		
Gambija	28	5	-82,1
Gana	60	28	-53,3
Gruzija	6	4	-33,3
Gvineja	79	14	-82,3
Gvineja Bisau	5	1	-80,0
Haiti	3	1	-66,7
Indija	837	539	-35,6
Irak	3872	712	-81,6
Iran	732	262	-64,2
Jamajka	3		
Jemen	9	19	+111,1
Jordan	30	3	-90,0
Južni Sudan	3	1	-66,7
Kamerun	182	74	-59,3
Kazahstan	23	13	-43,5
Kenija	2		
Kina	489	454	-7,2
Kirgistan	8	9	+12,5

DRŽAVA	Broj tražitelja azila		+ - %
	2023.	2024.	
Kolumbija	5	6	+20,0
Komori	10	6	-40,0
Gongo	349	156	-55,3
Kosovo	26		
Kuba	1346	32	-97,6
Kuvajt		5	
Libanon	12	40	+233,3
Liberija	1	8	+700,0
Libija	27	5	-81,5
Mali	17	7	-58,8
Maroko	5838	733	-87,4
Mauritanija	1	1	0,0
Mjanimar		1	
Moldavija	2	2	0,0
Mongolija	334	210	-37,1
Mozambik	1		
Nepal	1092	367	-66,4
Nigerija	45	28	-37,8
Obala bjelokosti	38	5	-86,8
Pakistan	4658	761	-83,7
Palestina	218	190	-12,8
Papua nova Gvineja	3		
Ruanda	1	2	+100,0
Rumunjska	1	2	+100,0
Ruska federacija	8506	4057	-52,3
Sad	3	1	-66,7
Saudijska arabija		1	
Senegal	34	30	-11,8
Sijera Leone	372	63	-83,1
Singapur	5		
Sirija	3744	7560	+101,9
Sjeverna Makedonija	2	2	0,0
Somalija	129	265	+105,4
Srbija	4	6	+50,0
Srednjoafrička republika	2	2	0,0
Sudan	103	16	-84,5
Španjolska		1	
Šri Lanka	346	140	-59,5
Tadžikistan		1	
Tanzanija	3		
Togo	41	2	-95,1
Tunis	72	25	-65,3
Turkmenistan	1	1	0,0
Turska	11210	5759	-48,6
Uganda	23	1	-95,7
Ujedinjeni arapski emirati		2	
Ukrajina	11	24	+118,2
Uzbekistan	5	6	+20,0
Velika Britanija		1	
Venezuela		8	
Zapadna sahara	3		
Zimbabve	1		
UKUPNO	68.114	26.776	-60,7

Rješavanje zahtjeva za dobivanje azila u prvom i drugom stupnju

Zahtjevi		2023. Ukupno riješeno	2024.					Riješeno u izvješt. razdoblju	+ - %
			Zahtjevi iz						
			2019.	2020.	2021.	2022.	2023.		
Zahtjevi riješeni u I. stupnju	Negativno	118			4	47		278	+178,8
	Pozitivno	44		1		12		70	+88,6
	Poništen azil								
	Supsidijarna	2				6		9	+650,0
	Poništena sups.								
	U postupku	1.624	6	5	32	118	558	731	-10,7
	Obustava	6.749			4	4.052	1.819	13.868	+192,5
	Odbačeni	24			4	38	35	217	+1125,0
UKUPNO	8.561	6	6	44	4.273	2.412	15.173	+156,0	
Zahtjevi riješeni u II. stupnju	U postupku	51	6	2	7	21	50	92	+249,0
	Supsidijarna				3				
	Pozitivno riješena	6					1	1	-66,7
	Odbačena								
	Odbijena	21			1	32	59	121	+914,3
	Obustava	1						3	+200,0
	Poništen ponovni postupak	2					8	2	+900,0
	Poništena Odluka								
	Usvojena								
Prekid postupka									
UKUPNO	81	6	2	11	61	112	227	+417,3	

8. POŽARI I TEHNOLOŠKE EKSPLOZIJE GDJE JE POLICIJA OBAVILA OČEVID

Požari i tehnološke eksplozije prema policijskim upravama

POLICIJSKA UPRAVA	POŽARI															EKSPLOZIJE PLINA I TEHNOLOŠKE EKSPLOZIJE						
	Broj požara		Trend u %	Građevinski objekti		Trend u %	Otvoreni prostor		Trend u %	Prometna sredstva		Trend u %	Materijalna šteta (EUR)		Trend u %	Nastradale osobe		Broj eksplozija		Trend u %	Nastradale osobe	
	2023.	2024.		2023.	2024.		2023.	2024.		2023.	2024.		2023.	2024.		2023.	2024.	poginule	ozlijeđene		2023.	2024.
zagrebačka	885	1.025	+15,8	425	453	+6,6	381	467	+22,6	79	105	+32,9	2.012.700	1.129.601	-43,9	4	32	3	5	+66,7		2
splitsko-dalmat.	586	785	+34,0	124	157	+26,6	372	523	+40,6	90	105	+16,7	352.880	306.740	-13,1		15	2	1	-50,0		1
primorsko-gor.	272	273	+0,4	106	110	+3,8	106	110	+3,8	60	53	-11,7	710.297	1.283.117	+80,6	1	11	1	2	+100,0		1
osječko-baranj.	234	348	+48,7	92	117	+27,2	108	178	+64,8	34	53	+55,9	1.407.524	930.980	-33,9	7	1	3	2	-33,3		2
istarska	406	400	-1,5	115	114	-0,9	230	219	-4,8	61	67	+9,8	669.267	2.866.231	+328,3	1	12	5	1	-80,0		1
dubrovačko-ne.	177	167	-5,6	38	36	-5,3	117	110	-6,0	22	21	-4,5	221.651	171.912	-22,4	2	1		1			1
karlovačka	141	163	+15,6	54	56	+3,7	58	85	+46,6	29	22	-24,1	243.750	413.180	+69,5	1	4					
sisačko-moslav.	182	208	+14,3	65	80	+23,1	72	104	+44,4	45	24	-46,7	613.431	1.943.011	+216,7	2	7	2	2	0,0		1
šibensko-knin.	319	341	+6,9	46	49	+6,5	246	265	+7,7	27	27	0,0	259.440	1.225.900	+372,5		6	1	1	0,0		2
vukovarsko-srij.	65	241	+270,8	41	79	+92,7	5	124	+2380,0	19	38	+100,0	914.600	511.735	-44,0	2	3		1			1
zadarska	284	361	+27,1	49	69	+40,8	190	245	+28,9	45	47	+4,4	359.800	213.400	-40,7	1						
bjelovarsko-bilo.	93	117	+25,8	55	64	+16,4	18	33	+83,3	20	20	0,0	531.902	1.528.953	+187,5	1	3					
brodsko-posav.	175	182	+4,0	63	62	-1,6	68	85	+25,0	44	35	-20,5	1.813.540	1.021.720	-43,7	1	5					
koprivničko-križ.	67	110	+64,2	38	45	+18,4	9	32	+255,6	20	33	+65,0	306.990	325.950	+6,2	2	3	2	2	0,0		
krapinsko-zag.	78	94	+20,5	45	40	-11,1	21	41	+95,2	12	13	+8,3	708.000	492.343	-30,5	1	7					
ličko-senjska	94	184	+95,7	21	28	+33,3	64	134	+109,4	9	22	+144,4	151.100	199.700	+32,2	1	1		1			1
međimurska	71	117	+64,8	29	44	+51,7	34	57	+67,6	8	16	+100,0	782.620	266.073	-66,0	1	1		2			1
požeško-slav.	89	103	+15,7	21	33	+57,1	59	61	+3,4	9	9	0,0	116.305	278.370	+139,3		1	2				
varaždinska	132	161	+22,0	53	68	+28,3	54	75	+38,9	25	18	-28,0	457.600	521.360	+13,9		17		2			1
virovitičko-podr.	98	141	+43,9	42	53	+26,2	40	72	+80,0	16	16	0,0	137.030	1.098.215	+701,4	1	2					
UKUPNO	4.448	5.521	+24,1	1.522	1.757	+15,4	2.252	3.020	+34,1	674	744	+10,4	12.770.427	16.728.491	+31,0	29	132	21	23	+9,5		15

9. SIGURNOSNI DOGAĐAJI

Događaji koji nemaju obilježje kaznenog djela

Vrsta događaja	Broj događaja			Posljedice					
	2023.	2024.	Trend u %	Smrt		Teško ozlijeđeni		Lakše ozlijeđeni	
				2023.	2024.	2023.	2024.	2023.	2024.
Nesreća na radu	1.609	1.630	+1,3	26	28	415	454	1.032	983
Samoranjavanja	9	16	+77,8			4	9	4	8
Padovi	1.704	1.720	+0,9	59	42	561	526	887	939
Utapanja	127	128	+0,8	116	117	3	2	4	2
Nestanak osobe	3.143	3.155	+0,4	47	47	4	2	11	12
Ostali događaji	350	327	-6,6	302	284	3	1	13	7
UKUPNO	6.942	6.976	+0,5	550	518	990	994	1.951	1.951

Događaji koji nemaju obilježje kaznenog djela po policijskim upravama

Policijska uprava	Broj događaja			Posljedice					
	2023.	2024.	Trend u %	Smrt		Teško ozlijeđeni		Lakše ozlijeđeni	
				2023.	2024.	2023.	2024.	2023.	2024.
zagrebačka	1.937	1.872	-3,4	138	113	128	116	177	178
splitsko-dalmatinska	1.220	1.215	-0,4	49	46	244	241	489	518
primorsko-goranska	825	829	+0,5	62	49	189	205	320	304
osječko-baranjska	306	325	+6,2	12	14	14	18	24	12
istarska	456	478	+4,8	34	30	57	62	256	260
dubr.-neretvanska	159	183	+15,1	19	16	37	42	80	100
karlovačka	100	125	+25,0	12	7	23	11	7	19
sislačko-moslavačka	149	179	+20,1	29	31	26	34	51	41
šibensko-kninska	189	168	-11,1	15	13	61	56	53	56
vukov.-srijemska	72	88	+22,2	7	9	17	15	3	14
zadarska	244	253	+3,7	60	75	35	41	26	43
bjelov.-bilogorska	112	84	-25,0	5	11	18	14	40	36
brodsko-posavska	121	126	+4,1	13	7	20	21	27	29
kopriv.-križevačka	96	63	-34,4	14	9	16	17	30	18
krapinsko-zagorska	226	252	+11,5	36	22	23	18	46	58
ličko-senjska	95	100	+5,3	12	9	12	12	47	45
međimurska	91	94	+3,3	10	10	30	37	16	10
požeško-slavonska	50	58	+16,0	7	8	12	11	14	24
varaždinska	311	334	+7,4	15	31	5	11	134	117
virov.-podravska	183	150	-18,0	1	8	23	12	111	69
MUP - sjedište			0,0						
UKUPNO	6.942	6.976	+0,5	550	518	990	994	1.951	1.951

10. SAMOUBOJSTVA I POKUŠAJI SAMOUBOJSTAVA

Samoubojstva i pokušaji samoubojstava prema načinu izvršenja
i dobi počinitelja

Samoubojstva i pokušaji samoubojstava		UKUPNO		Trend u %	Dovršena			Pokušana		Žene		
		2023.	2024.		2023.	2024.	Trend u %	2023.	2024.	Dovršena	Pokušana	Ukupno
Način izvršenja	Vješanjem	378	365	-3,4	295	302	+2,4	83	63	69	11	80
	Pucanjem iz oružja	63	75	+19,0	53	58	+9,4	10	17	2	2	4
	Bacanjem u vodu	39	33	-15,4	19	19	0,0	20	14	9	6	15
	Trovanjem	248	251	+1,2	15	16	+6,7	233	235	5	146	151
	Ubadanjem	41	29	-29,3	9	6	-33,3	32	23		8	8
	Bacanjem pod vlak	24	17	-29,2	16	9	-43,8	8	8	3	4	7
	Bacanjem s građevine	99	101	+2,0	49	48	-2,0	50	53	14	25	39
	Rezanjem žila	110	85	-22,7	14	8	-42,9	96	77	2	33	35
	Ostalo	240	238	-0,8	33	41	+24,2	207	197	5	92	97
	UKUPNO	1.242	1.194	-3,9	503	507	+0,8	739	687	109	327	436
Dob počinitelja (godine)	do 14	12	13	+8,3	1	4	+300,0	11	9	3	8	11
	15 - 18	38	48	+26,3	6	5	-16,7	32	43	2	32	34
	19 - 25	86	99	+15,1	20	32	+60,0	66	67	7	30	37
	26 - 35	145	158	+9,0	40	46	+15,0	105	112	11	46	57
	36 - 50	275	279	+1,5	77	98	+27,3	198	181	17	75	92
	51 - 65	315	272	-13,7	137	138	+0,7	178	134	25	62	87
	iznad 65	371	325	-12,4	222	184	-17,1	149	141	44	74	118
	UKUPNO	1.242	1.194	-3,9	503	507	+0,8	739	687	109	327	436

Samoubojstva i pokušaji samoubojstava prema policijskim upravama

Policijska uprava	Samoubojstva								
	Ukupno		Trend u %	Dovršena		Trend u %	Pokušana		Trend u %
	2023.	2024.		2023.	2024.		2023.	2024.	
zagrebačka	254	255	+0,4	120	116	-3,3	134	139	+3,7
splitsko-dalmatinska	77	93	+20,8	34	33	-2,9	43	60	+39,5
primorsko-goranska	119	92	-22,7	44	23	-47,7	75	69	-8,0
osječko-baranjska	88	83	-5,7	32	33	+3,1	56	50	-10,7
istarska	85	58	-31,8	32	18	-43,8	53	40	-24,5
dubr.-neretvanska	27	22	-18,5	15	11	-26,7	12	11	-8,3
karlovačka	27	36	+33,3	11	16	+45,5	16	20	+25,0
sislačko-moslavačka	60	59	-1,7	20	22	+10,0	40	37	-7,5
šibensko-kninska	39	48	+23,1	12	20	+66,7	27	28	+3,7
vukov.-srijemska	42	43	+2,4	26	22	-15,4	16	21	+31,3
zadarska	42	40	-4,8	14	27	+92,9	28	13	-53,6
bjelov.-bilogorska	59	46	-22,0	22	20	-9,1	37	26	-29,7
brodsko-posavska	48	38	-20,8	15	17	+13,3	33	21	-36,4
kopriv.-križevačka	39	39	0,0	14	16	+14,3	25	23	-8,0
krapinsko-zagorska	55	52	-5,5	28	31	+10,7	27	21	-22,2
ličko-senjska	22	20	-9,1	8	10	+25,0	14	10	-28,6
međimurska	25	21	-16,0	15	12	-20,0	10	9	-10,0
požeško-slavonska	16	13	-18,8	8	8	0,0	8	5	-37,5
varaždinska	71	85	+19,7	24	35	+45,8	47	50	+6,4
virov.-podravska	47	51	+8,5	9	17	+88,9	38	34	-10,5
UKUPNO	1.242	1.194	-3,9	503	507	+0,8	739	687	-7,0

Samoubojstva i pokušaji samoubojstava po spolu prema policijskim upravama

Policijska uprava	Samoubojstva								
	Ukupno		Udio % od ukup. broja samoub.	Dovršena		Udio % od ukup. broja dovrš.	Pokušana		Udio % od ukup. broja pokuš.
	M	Ž		M	Ž		M	Ž	
zagrebačka	160	95	21,4	85	31	22,9	75	64	20,2
splitsko-dalmatinska	55	38	7,8	29	4	6,5	26	34	8,7
primorsko-goranska	46	46	7,7	15	8	4,5	31	38	10,0
osječko-baranjska	59	24	7,0	24	9	6,5	35	15	7,3
istarska	34	24	4,9	15	3	3,6	19	21	5,8
dubr.-neretvanska	13	9	1,8	10	1	2,2	3	8	1,6
karlovačka	25	11	3,0	13	3	3,2	12	8	2,9
sisačko-moslavačka	37	22	4,9	18	4	4,3	19	18	5,4
šibensko-kninska	31	17	4,0	18	2	3,9	13	15	4,1
vukov.-srijemska	30	13	3,6	17	5	4,3	13	8	3,1
zadarska	29	11	3,4	25	2	5,3	4	9	1,9
bjelov.-bilogorska	33	13	3,9	20		3,9	13	13	3,8
brodsko-posavska	27	11	3,2	15	2	3,4	12	9	3,1
kopriv.-križevačka	24	15	3,3	10	6	3,2	14	9	3,3
krapinsko-zagorska	32	20	4,4	24	7	6,1	8	13	3,1
ličko-senjska	18	2	1,7	10		2,0	8	2	1,5
međimurska	16	5	1,8	9	3	2,4	7	2	1,3
požeško-slavonska	11	2	1,1	7	1	1,6	4	1	0,7
varaždinska	50	35	7,1	25	10	6,9	25	25	7,3
virov.-podravska	28	23	4,3	9	8	3,4	19	15	4,9
UKUPNO	758	436	100,0	398	109	100,0	360	327	100,0

Usporedni prikaz samoubojstava prema spolu

Policijska uprava	Samoubojstva											
	Dovršena						Pokušaji					
	M		Trend u %	Ž		Trend u %	M		Trend u %	Ž		Trend u %
	2023.	2024.		2023.	2024.		2023.	2024.		2023.	2024.	
zagrebačka	91	85	-6,6	29	31	+6,9	75	75	0,0	59	64	+8,5
splitsko-dalmatinska	25	29	+16,0	9	4	-55,6	24	26	+8,3	19	34	+78,9
primorsko-goranska	36	15	-58,3	8	8	0,0	41	31	-24,4	34	38	+11,8
osječko-baranjska	25	24	-4,0	7	9	+28,6	30	35	+16,7	26	15	-42,3
istarska	24	15	-37,5	8	3	-62,5	27	19	-29,6	26	21	-19,2
dubr.-neretvanska	10	10	0,0	5	1	-80,0	6	3	-50,0	6	8	+33,3
karlovačka	9	13	+44,4	2	3	+50,0	9	12	+33,3	7	8	+14,3
sisačko-moslavačka	15	18	+20,0	5	4	-20,0	19	19	0,0	21	18	-14,3
šibensko-kninska	9	18	+100,0	3	2	-33,3	12	13	+8,3	15	15	0,0
vukov.-srijemska	20	17	-15,0	6	5	-16,7	11	13	+18,2	5	8	+60,0
zadarska	11	25	+127,3	3	2	-33,3	12	4	-66,7	16	9	-43,8
bjelov.-bilogorska	16	20	+25,0	6			16	13	-18,8	21	13	-38,1
brodsko-posavska	12	15	+25,0	3	2	-33,3	18	12	-33,3	15	9	-40,0
kopriv.-križevačka	11	10	-9,1	3	6	+100,0	13	14	+7,7	12	9	-25,0
krapinsko-zagorska	23	24	+4,3	5	7	+40,0	9	8	-11,1	18	13	-27,8
ličko-senjska	6	10	+66,7	2			6	8	+33,3	8	2	-75,0
međimurska	13	9	-30,8	2	3	+50,0	6	7	+16,7	4	2	-50,0
požeško-slavonska	5	7	+40,0	3	1	-66,7	4	4	0,0	4	1	-75,0
varaždinska	19	25	+31,6	5	10	+100,0	27	25	-7,4	20	25	+25,0
virov.-podravska	7	9	+28,6	2	8	+300,0	22	19	-13,6	16	15	-6,3
UKUPNO	387	398	+2,8	116	109	-6,0	387	360	-7,0	352	327	-7,1

Pregled samoubojstava u Republici Hrvatskoj 2015. – 2024.

Godina	Ukupno			Spol		Način izvršenja									Starost počinitelja						
	Ukupno	Dovršeno	Pokušano	muški	ženski	Vješanjem	Pucanjem iz oružja	Bacanjem u vodu	Trovanjem	Ubadanjem	Bacanje pod vlak	Bacanjem s građevine	Rezanjem žila	Ostalo	do 14	15-18	19-25	26-35	36-50	51-65	više od 65
2015.	1.522	717	805	980	542	515	99	51	332	48	36	82	119	240	3	44	121	159	361	413	421
2016.	1.406	663	743	920	486	462	106	53	257	38	31	115	109	235	5	63	98	165	379	340	356
2017.	1.374	625	749	896	478	478	102	33	245	35	24	91	123	243	15	50	99	174	324	365	347
2018.	1.439	657	782	937	502	477	87	56	271	49	28	112	98	261	15	54	108	157	331	393	381
2019.	1.256	566	690	845	411	426	82	49	224	34	21	98	104	218	11	31	103	152	328	278	353
2020.	1.328	566	762	848	480	405	89	38	260	37	23	103	124	249	3	59	109	173	308	296	380
2021.	1.315	572	743	861	454	426	94	43	258	39	20	109	94	232	14	56	90	153	314	330	358
2022.	1.263	529	734	804	459	355	94	44	253	35	30	98	99	255	24	62	108	153	276	289	351
2023.	1.242	529	503	774	468	378	63	39	248	41	24	99	110	240	12	38	86	145	275	315	371
2024.	1.194	507	687	758	436	365	75	33	251	29	17	101	85	238	13	48	99	158	279	272	325

11. UPORABA SREDSTAVA PRISILE

UPORABA SREDSTAVA PRISILE		Uporaba sredstava prisile		
		2023.	2024.	Trend u %
Ukupno uporaba		4.019	4.793	19,3
Uporaba sredstava prisile radi	zaštite života osoba	43	47	9,3
	svladavanja otpora	1.843	2.178	18,2
	sprječavanja bijega osobe	4.161	5.307	27,5
	odbijanja napada na osobu	382	422	10,5
	otklanjanja opasnosti za život i tijelo	108	115	6,5
	sprječavanja samoozljeđivanja osobe	620	710	14,5
	sprječ. nezakonitog prelaska granice	2	4	100,0
	sprječ. prist. vozilom ili daljnje vožnje	7	10	42,9
	uspostava JRM-a	909	980	7,8
	nužne obrane	18	23	27,8
	krajnje nužde		3	
	zaštite imovine većeg opsega			
	ostalo			
Sredstvo prisile	vatreno oružje	4	3	-25,0
	palica	25	58	132,0
	tjelesna snaga	4.230	4.746	12,2
	sredstva za vezivanje	1.715	1.987	15,9
	raspršivač s nadražujućom tvari	110	137	24,5
	ostalo	2.214	3.079	39,1
Sredstva prisile uporabili	ukupno	7.000	8.483	21,2
	od toga policijske službenice	546	797	46,0
Sredstva prisile nad građanima	ukupno	4.350	5.205	19,7
	od toga nad ženama	409	487	19,1
Nastradalo građana	lako	399	418	4,8
	teško	13	16	23,1
	smrt	2	2	0,0
Nastradalo pol. služb.	lako	231	292	26,4
	teško	7	9	28,6
	smrt			
Pol. sl. (uporaba sred. prisile)	opravdano	6.635	8.406	26,7
	neopravdano	3	3	0,0

Uporaba sredstava prisile prema policijskim upravama

Policijska uprava	Broj uporaba sredstava prisile			Pol. sl. (uporaba sred. prisile)			Posljedice - građani			Posljedice - policijski služb.			Sredstvo prisile				
	2023.	2024.	Trend u %	Ukupno	Opravdano	Neopravdano	Smrt	TTO	LTO	Smrt	TTO	LTO	vatreno oružje	gumena palica	tjelesna snaga	sredstva za vezivanje	ostalo
zagrebačka	683	618	-9,5	1.314	1.314			3	82		4	52		22	1.209	517	98
splitsko-dalmatinska	586	827	+41,1	1.466	1.465	1		4	74		1	57	1	2	902	403	371
primorsko-goranska	421	376	-10,7	591	590	1		1	37			5		1	297	133	286
osječko-baranjska	117	106	-9,4	276	276			1	15			13		24	246	123	10
istarska	455	464	+2,0	701	701				32			11			243	41	438
dubr.-neretvanska	209	220	+5,3	313	313			1	27			14			118	48	170
karlovačka	61	79	+29,5	175	174	1			13			13			153	57	12
sis.-moslavačka	173	466	+169,4	811	811				8			19		1	129	52	703
šibensko-kninska	201	243	+20,9	382	382			2	32			6		3	184	64	176
vukov.-srijemska	336	370	+10,1	506	506		1		10			9			157	68	342
zadarska	116	131	+12,9	312	312			3	14			26			230	97	3
bjelov.-bilogorska	28	46	+64,3	103	103		1		5			9			86	36	13
brodsko-posavska	104	180	+73,1	288	288				11		1	10	2		121	54	137
kopriv.-križevačka	36	47	+30,6	94	94				8		1	5			86	34	
krapinsko-zagorska	51	45	-11,8	80	80				5			7		1	54	19	18
ličko-senjska	24	28	+16,7	74	74				5			8		1	64	23	1
međimurska	50	60	+20,0	140	140				9		1	3			135	63	3
požeško-slavonska	67	72	+7,5	105	105				1			2			58	27	48
varaždinska	150	257	+71,3	434	434			1	25		1	13			161	80	258
virovit.-podravska	144	153	+6,3	234	234				3			10			105	46	128
MUP	7	5	-28,6	10	10				2					3	8	2	1
UKUPNO	4.019	4.793	+19,3	8.409	8.406	3	2	16	418		9	292	3	58	4.746	1.987	3.216

12. ZAKONITOST RADA POLICIJE

Evidencija pritužbi i anonimnih podnesaka po ustrojstvenim jedinicama na čije zaposlenike ukazuju u 2024. godini²⁹

Policijska uprava	Zaprimljene pritužbe i anonimni podnesci						Ocjena utemeljenosti pritužbi i anonimnih podnesaka														
	u radu za izvještajno razdoblje			ostalo u radu			iz izvještajnog razdoblja					iz ranijih razdoblja					izvještajno razdoblje + ranija razdoblja				
	zaprimljeno	ostalo u radu iz ranijih razdoblja	ukupno	iz izvještajnog razdoblja	iz ranijih razdoblja	ukupno	utemeljeno	neutemeljeno	djelomično utemeljeno	nepotvrđeno	ukupno	utemeljeno	neutemeljeno	djelomično utemeljeno	nepotvrđeno	ukupno	utemeljeno	neutemeljeno	djelomično utemeljeno	nepotvrđeno	sveukupno
PU ZAGREBAČKA	485	61	546	121	7	128	4	267	37	56	364	3	25	15	11	54	7	292	52	67	418
PU BJELOVARSKO-BILOGORSKA	32	6	38	8		8	1	8	4	11	24			2	4	6	1	8	6	15	30
PU SISAČKO-MOSLAVAČKA	98	9	107	18		18	1	28	8	43	80		4	2	3	9	1	32	10	46	89
PU VARAŽDINSKA	37	5	42	2		2	1	21	7	6	35		3		2	5	1	24	7	8	40
PU KRAPINSKO-ZAGORSKA	41	3	44	1		1	1	30	6	3	40		2	1		3	1	32	7	3	43
PU MEĐIMURSKA	22	2	24	1		1	1	15	2	3	21				2	2	1	15	2	5	23
PU KOPRIVNIČKO-KRIŽEVAČKA	45	3	48	5		5	1	16	6	17	40		1	2		3	1	17	8	17	43
PU SPLITSKO-DALMATINSKA	263	19	282	32	2	34	6	122	17	86	231		7	3	7	17	6	129	20	93	248
PU DUBROVAČKO-NERETVANSKA	86	4	90	3		3	2	32	4	45	83	1	1		2	4	3	33	4	47	87
PU ŠIBENSKO-KNINSKA	83	6	89	2		2	2	48	11	20	81		3	2	1	6	2	51	13	21	87
PU ZADARSKA	106	11	117	4		4	1	45	8	48	102		6	2	3	11	1	51	10	51	113
PU PRIMORSKO-GORANSKA	152	12	164	21		21	3	101	8	19	131		7	1	4	12	3	108	9	23	143
PU ISTARSKA	111	9	120	12		12	7	58	11	23	99		5	3	1	9	7	63	14	24	108
PU KARLOVAČKA	91	8	99	9		9		56	10	16	82		6		2	8		62	10	18	90
PU LIČKO-SENJSKA	29	3	32	2		2		12	3	12	27				3	3		12	3	15	30
PU OSJEČKO-BARANJSKA	94	11	105	5	1	6	1	64	6	18	89		7	1	2	10	1	71	7	20	99
PU VUKOVARSKO-SRJEMSKA	69	6	75	5		5	1	24	8	31	64		2		4	6	1	26	8	35	70
PU BRODSKO-POSAVSKA	51	2	53	1		1	2	36	5	7	50		1	1		2	2	37	6	7	52
PU POŽEŠKO-SLAVONSKA	26		26	1		1		19	4	2	25							19	4	2	25
PU VIROVITIČKO-PODRAVSKA	46	4	50	1		1		15		30	45		3	1		4		18	1	30	49
MUP - sjedište	22	4	26	1	1	2		13		8	21		2		1	3		15		9	24
UKUPNO	1.989	188	2.177	255	11	266	35	1.030	165	504	1.734	4	85	36	52	177	39	1.115	201	556	1.911

²⁹ Evidencija pritužbi i anonimnih podnesaka u Kabinetu ministra, Ravnateljstvu policije i Upravama u sjedištu.

13. NAPADI NA POLICIJSKE SLUŽBENIKE

NAPADI NA POLICIJSKE SLUŽBENIKE		Napadi na policijske službenike		
		2023.	2024.	Trend u %
Ukupno napada		53	58	9,4
Napadnuti pol. služb.	ukupno	68	80	17,6
	od toga policijske službenice	4	13	225,0
Napa- dači	ukupno	59	56	-5,1
	od toga žene	3	6	100,0
Policijski službenici napadnuti pri	održavanju JRM	6	10	66,7
	kontrola prometa	4	4	0,0
	provjeri identiteta		1	
	uhićenju	1	3	200,0
	privođenju	14	7	-50,0
	zadržavanju i preprati			
	asistencijama			
	kod osiguranja	19	34	78,9
	nadzoru granice	2		
ostalo	22	21	-4,5	
Sredstvo napada	vatreno oružje			
	hladno oružje			
	tjelesna snaga	4	2	-50,0
	ostalo	45	54	20,0
Sredstva prisile	broj uporaba	76	106	39,5
	nad brojem osoba	49	48	-2,0
	tjelesna snaga	66	95	43,9
	palica			
	vatreno oružje			
	ostalo	34	46	35,3
Nastradalo građana	lako	15	9	-40,0
	teško			
	smrt			
Nastradalo pol. služb.	lako	38	35	-7,9
	teško	1	1	0,0
	smrt			

Napadi na policijske službenike prema policijskim upravama

Policijska uprava	Broj napada			Broj napadača	Posljedice - polic. sl.			Posljedice - građani			Napad izvršen prilikom							Sredstvo napada				
	2023.	2024.	Trend u %		smrt	TTO	LTO	smrt	TTO	LTO	održavanja JRM	kontrola prometa	provjera identiteta	asistencija	privođenje	uhićenja	ostalo	vatreno oružje	hladno oružje	tjelesna snaga	Ostalo	
zagrebačka	6	3	-50,0	2			3				1						3			1	2	
splitsko-dalmatinska	2	5	+150,0	5		1	3			2		2					6				4	
primorsko-goranska	6	1	-83,3				1										1				1	
osječko-baranjska	6	8	+33,3	11			4				4			1			9				8	
istarska	1	3	+200,0	2			2			1	1						2				3	
dubr.-neretvanska	5	6	+20,0	5			5			3							6				6	
karlovačka	4	3	-25,0	2			3			1							3			1	2	
sis.-moslavačka	2	1	-50,0																		1	
šibensko-kninska		1		1													1				1	
vukov.-srijemska	7	4	-42,9	6			1					1			1		4				4	
zadarska																						
bjelov.-bilogorska	1	1	0,0																		1	
brodsko-posavska	1	1	0,0	1													4				1	
kopriv.-križevačka	1	2	+100,0	2			2				1						1				2	
krapinsko-zagorska		2		2			3			1		2					1				2	
ličko-senjska	1	1	0,0	1			1										1				1	
međimurska	4	5	+25,0	4										6			3				5	
požeško-slavonska	1	4	+300,0	4			1										5				3	
varaždinska	3	1	-66,7	2			2			1	2										1	
virovit.-podravska	2	6	+200,0	6			4				1				2		5				6	
UKUPNO	53	58	+9,4	56		1	35			9	10	4	1		7	3	55			2	54	